

muri
b e r n

Jahresrechnung 2018

Inhaltsverzeichnis

1	Berichterstattung	3
1.1	Allgemeines.....	3
1.2	Ergebnisse	3
1.2.1	Ergebnis Gesamthaushalt	4
1.2.2	Ergebnis Allgemeiner Haushalt	4
1.2.3	Ergebnisse Spezialfinanzierungen	4
1.2.4	Kommentar zum Rechnungsergebnis	4
1.3	Ergebnisse Sachgruppen	5
1.3.1	Personalaufwand	6
1.3.2	Sach- und übriger Betriebsaufwand	6
1.3.3	Abschreibungen Verwaltungsvermögen	6
1.3.4	Finanzaufwand.....	6
1.3.5	Transferaufwand	6
1.3.6	Ausserordentlicher Aufwand	6
1.3.7	Fiskalertrag	7
1.3.8	Entgelte.....	7
1.3.9	Finanzertrag.....	7
1.3.10	Transferertrag	7
1.3.11	Ausserordentlicher Ertrag.....	7
1.3.12	Entwicklungen 2015 – 2018	7
1.4	Investitionsrechnung.....	8
1.5	Bilanz	9
1.6	Nachkredite	10
2	Eckdaten	11
2.1	Übersicht	11
2.2	Selbstfinanzierung / Finanzierungsergebnis	11
2.3	Gestufte Erfolgsausweise	12
2.3.1	Gesamter Haushalt	12
2.3.2	Allgemeiner Haushalt	13
2.3.3	Spezialfinanzierung Abfall	14
3	Bilanz	15
4	Funktionen	16
4.1	Erfolgsrechnung	16
4.1.1	Allgemeine Verwaltung	17
4.1.2	Öffentliche Ordnung und Sicherheit	17
4.1.3	Bildung.....	17
4.1.4	Kultur, Sport und Freizeit.....	18
4.1.5	Gesundheit	18
4.1.6	Soziale Sicherheit	19
4.1.7	Verkehr	19

4.1.8	Umweltschutz und Raumordnung	20
4.1.9	Volkswirtschaft	20
4.1.10	Finanzen und Steuern	21
4.2	Investitionsrechnung	22
5	Sachgruppen	23
5.1	Erfolgsrechnung	23
5.2	Investitionsrechnung	23
6	Geldflussrechnung	24
7	Finanzkennzahlen	25
7.1	Gesamthaushalt	25
7.2	Allgemeiner Haushalt	26
7.3	Spezialfinanzierung Abfall	26
8	Antrag der Exekutive	27
9	Bestätigungsbericht	28
10	Genehmigung der Jahresrechnung	29
11	Anhang	30
11.1	Regelwerk	30
11.1.1	Angewendetes Regelwerk	30
11.1.2	Bewertung Finanzvermögen	30
11.1.3	Bewertung Verwaltungsvermögen	30
11.1.4	Aktivierungsgrenze	31
11.1.5	Bestehendes Verwaltungsvermögen	31
11.2	Grundlagen der Jahresrechnung	31
11.3	Eigenkapitalnachweis	32
11.4	Rückstellungsspiegel	33
11.5	Beteiligungsspiegel	34
11.6	Gewährleistungsspiegel	36
11.7	Anlagespiegel	37
11.8	Kreditkontrollen	40
11.8.1	Verpflichtungskreditkontrolle für Investitionen	40
11.8.2	Nachkredite	45
11.9	Rechnung Feuerwehr Allmendingen - Muri-Gümligen (AMG) 2018	48
12	Details zur Jahresrechnung	49
12.1	Bilanz	49
12.2	Erfolgsrechnung nach Funktionen	57
12.3	Erfolgsrechnung nach Sachgruppen	90
12.4	Investitionsrechnung nach Funktionen	98
12.5	Investitionsrechnung nach Sachgruppen	103

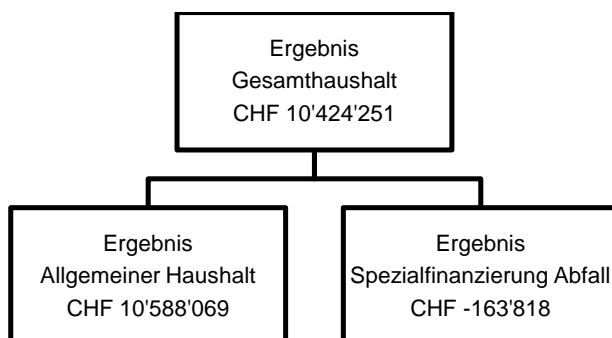
1 Berichterstattung

1.1 Allgemeines

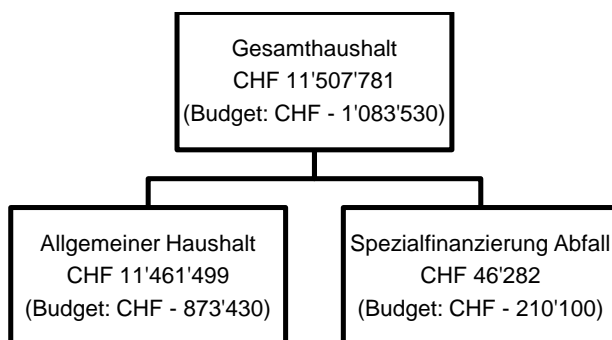
Die Jahresrechnung 2018 wurde nach den Bestimmungen des Harmonisierten Rechnungslegungsmodells 2 (HRM2), gemäss Art. 70 Gemeindegesetz, erstellt. Die Hauptbuchhaltung wurde mit der Informatikanwendung GemoWin der Dialog Verwaltungs-Data AG geführt.

1.2 Ergebnisse

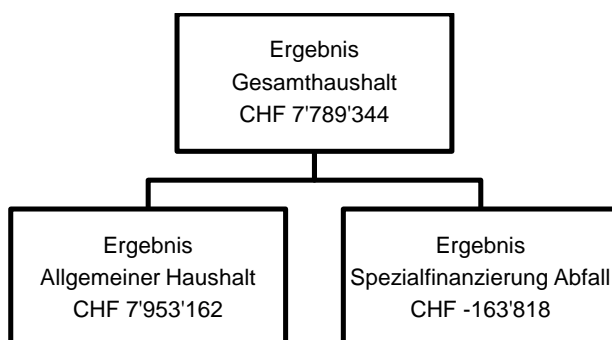
Vor der gesetzlich vorgeschriebenen Einlage eines Teils des Ertragsüberschusses in die finanzpolitische Reserve ergab sich in der Jahresrechnung 2018 das nachfolgende effektive Ergebnis:



Dies entsprach folgender Abweichung zum Budget 2018:



Nach HRM2 muss das Ergebnis des Gesamthaushalts vom Grossen Gemeinderat genehmigt werden und zwar nach Verbuchung der Einlage in die finanzpolitische Reserve von CHF 2'634'906.85:



1.2.1 Ergebnis Gesamthaushalt

Der Gesamthaushalt schloss mit einem Ertragsüberschuss von CHF 7'789'343.81 ab. Budgetiert war ein Aufwandüberschuss von CHF 1'083'530.00. Die Besserstellung gegenüber dem Budget 2018 betrug CHF 8'872'873.81.

1.2.2 Ergebnis Allgemeiner Haushalt

Der Allgemeine Haushalt schloss, nach der gesetzlich vorgeschriebenen Einlage in die finanzpolitische Reserve von CHF 2'634'906.85, mit einem Ertragsüberschuss von CHF 7'953'162.36 ab. Budgetiert war ein Aufwandüberschuss von CHF 873'430.00. Somit schloss die Jahresrechnung des Allgemeinen Haushalts um CHF 8'826'592.36 besser ab als budgetiert. Wird die aufgrund des Gewinns vorgeschriebene Einlage in die Reserven ausgeklammert, lag die Besserstellung bei CHF 11'461'499.21

Die nachfolgenden Ereignisse beeinflussten das Ergebnis massgeblich:

- Der Steuerertrag fiel massiv höher aus als erwartet. Gegenüber dem Budget resultierte ein Mehrertrag von CHF 10,57 Mio. Dies einerseits wegen viel grösseren Mehreinnahmen aus Veranlagungen aus Vorjahren und andererseits infolge höherer Sondersteuern (Grundstückgewinnsteuern, Sonderveranlagungen sowie Erbschafts- und Schenkungssteuern);
- Der Personalaufwand fiel um CHF 0,35 Mio. geringer aus als im Budget;
- Die Leistungen an die kantonalen Lastenausgleiche waren um CHF 0,29 Mio. tiefer als im Voranschlag eingestellt.

1.2.3 Ergebnisse Spezialfinanzierungen

Spezialfinanzierung Abfall (Funktion 7301)

Die Spezialfinanzierung Abfall ist eine gebührenfinanzierte, zweiseitige Spezialfinanzierung, weshalb diese gesondert zum allgemeinen Haushalt ausgewiesen und erst im Gesamthaushalt zusammengezogen wird.

Die Abfallbeseitigung schloss mit einem Aufwandüberschuss von CHF 163'818.55 ab. Budgetiert war ein Aufwandüberschuss von CHF 210'100. Die Besserstellung gegenüber dem Budget betrug somit CHF 46'281.45, dies aufgrund leicht höherer Erträge. In der Spezialfinanzierung waren per 31. Dezember 2018 CHF 709'086.83 bilanziert.

Spezialfinanzierung Feuerwehr (NPM / Funktion 1500)

Die Spezialfinanzierung Feuerwehr, ein NPM-Projekt, ist eine einseitige Spezialfinanzierung, weshalb diese nicht gesondert, sondern im Allgemeinen Haushalt integriert ist. Die Feuerwehr schloss mit einem Ertragsüberschuss von CHF 101'166.88 ab. Budgetiert war ein Ertragsüberschuss von CHF 150'200. Die Schlechterstellung gegenüber dem Budget betrug CHF 49'033.12, dies aufgrund von höheren Soldzahlungen und leicht unter den Erwartungen liegenden Einnahmen bei den Ersatzabgaben.

In der Spezialfinanzierung waren per 31. Dezember 2018 CHF 967'568.24 bilanziert.

1.2.4 Kommentar zum Rechnungsergebnis

Der erzielte Ertragsüberschuss ist auf den überdurchschnittlich hohen und weit über den Budgetannahmen liegenden Steuerertrag zurück zu führen. Diese Mehrerträge stammen hauptsächlich aus Veranlagungen aus Vorjahren und aus Fällen von einmaligen Sondersteuern (Grundstückgewinnsteuern, Sonderveranlagungen sowie Erbschafts- und Schenkungssteuern). Genau diese Erträge sind im Voraus, bei der Budgetierung, nicht absehbar. Insbesondere sind diese Steuereinnahmen aber auch nicht nachhaltig für kommende Jahre.

Wie in den Vorjahren lag der Aufwand für die von Politik und Verwaltung am stärksten beeinflussbaren Positionen des Personalaufwands (CHF – 0.35 Mio.) sowie des Sach- und übrigen Betriebsaufwands (CHF – 0,12 Mio.) unter den Budgetwerten. Dies zeigt einmal mehr, dass flächendeckend eine gute Budgetdisziplin herrscht und der Wirtschaftlichkeit und Sparsamkeit grosse Bedeutung zugemessen wird.

Vom Ertragsüberschuss des Allgemeinen Haushalts (Steuerhaushalt) musste gemäss den kantonalen Vorgaben ein Betrag von CHF 2,63 Mio. in die finanzpolitische Reserve, welche ein Teil des Eigenkapitals darstellt, eingelegt werden. So reduzierte sich

der effektive Ertragsüberschuss, welcher dann in den Bilanzüberschuss zu übertragen war, auf CHF 7,95 Mio. Gesamthaft betragen der Bilanzüberschuss und die finanzpolitischen Reserven neu CHF 25,56 Mio. Dies entspricht rund 7 Steueranlagezehnteln und stellt zusammen den Betrag dar, welcher zur Deckung künftiger Aufwandüberschüsse verwendet werden kann.

Nicht zum ersten Mal in den letzten Jahren führte der nicht nachhaltige Steuerertrag zu einem sehr positiven Rechnungsergebnis. Diese positiven Fakten gilt es gerne entgegen zu nehmen. Demgegenüber ist aber zu beachten, dass es Jahre geben wird, in welchen genau das Gegenteil eintreffen kann, also die Gemeinde für Vorjahre grössere Rückzahlungen an Steuerpflichtige leisten muss, welche dann den Steuerertrag negativ beeinflussen. Sicher ist wie bis anhin bei künftigen Budgetplanungen zu berücksichtigen, dass die Gemeinde Muri nicht grundsätzlich und alljährlich von so hohen Nachveranlagungen von Steuern aus Vorjahren profitieren kann.

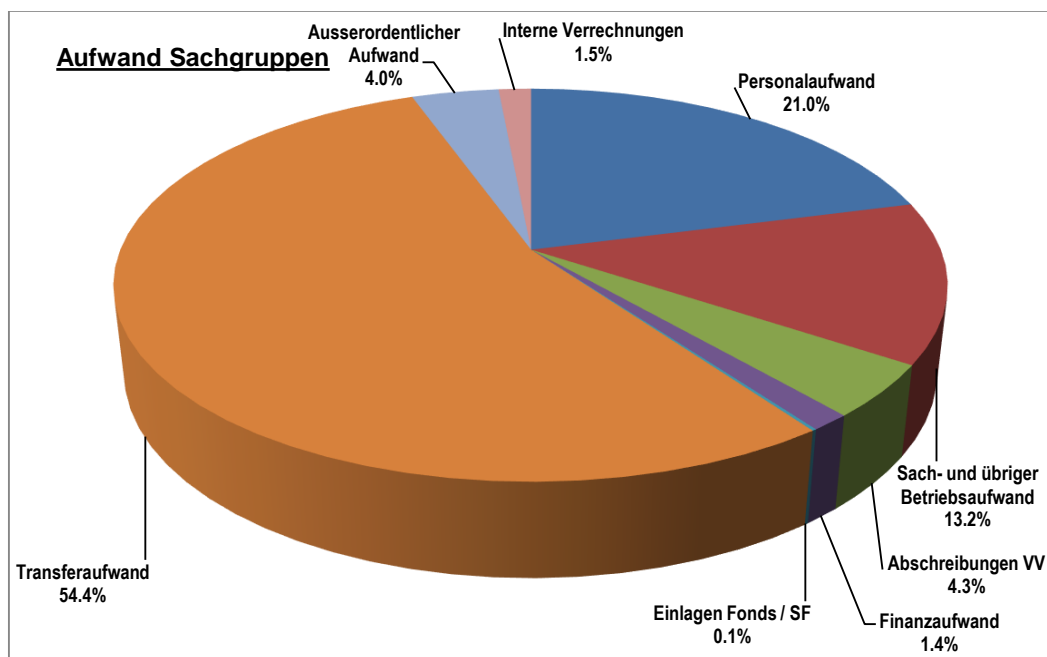
Die Finanzpolitik des Gemeinderates sieht vor, dass einerseits die Steueranlage flexibel zu handhaben ist und andererseits der Bilanzüberschuss zusammen mit den finanzpolitischen Reserven nicht weniger als 3 Steueranlagezehntel betragen soll. Das per 31. Dezember 2018 erreichte Eigenkapital zur Deckung künftiger Aufwandüberschüsse beträgt somit aber mehr als das Doppelte des Zielwertes.

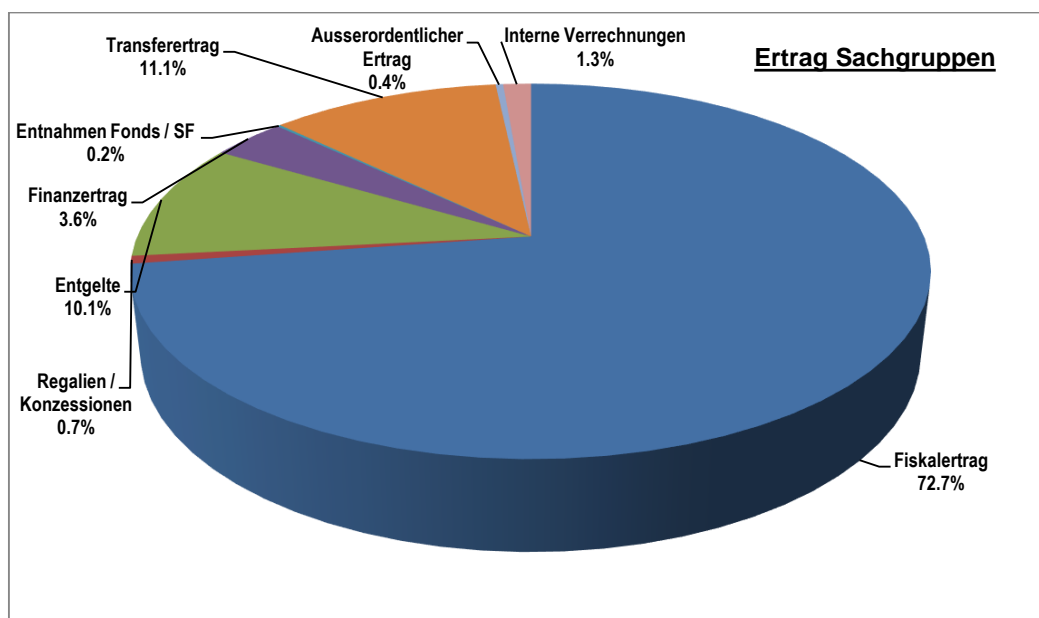
In Zusammenhang mit der Budgetierung 2020 und in Kenntnis der nachgeführten Finanzplanung muss daher über die Höhe der Steueranlage nachgedacht werden und Senkungen der Ansätze sind zu prüfen. Dabei ist aber nicht ausser Acht zu lassen, dass in kommenden Jahren bei den gemeindeeigenen Liegenschaften sehr hohe Investitionsvolumen anstehen und damit die Schuldsituation stark strapaziert wird. Ebenso ist weiterhin offen, wie weit in den kommenden Jahren die von Eidgenossenschaft und Kanton angedachten Entlastungen der Juristischen Personen zu Steuerfällen in unserer Gemeinderrechnung führen werden.

Trotz der sehr positiven Zahlen aus der Jahresrechnung 2018 wird der Gemeinderat auch künftig der Wirtschaftlichkeit, Sparsamkeit und Nachhaltigkeit im gesamten Finanzwesen eine grosse Beachtung schenken.

1.3 Ergebnisse Sachgruppen

Die nachfolgenden Darstellungen und Kommentare zu den Sachgruppen der Jahresrechnung beziehen sich auf den Gesamthaushalt.





1.3.1 Personalaufwand

Der Personalaufwand lag mit CHF 14'817'088.74 um CHF 351'691.26 (2,3 %) unter dem Budget. Tiefere Lohnkosten wiesen hauptsächlich die Sozialen Dienste, die Tagesschulen und die Kindertagesstätten aus.

1.3.2 Sach- und übriger Betriebsaufwand

Die Ausgaben beim Sach- und übrige Betriebsaufwand lagen CHF 115'329.24 (1,2 %) unter dem Budget. Dies bestätigt einmal mehr die hohe Ausgabendisziplin der Gemeinde.

1.3.3 Abschreibungen Verwaltungsvermögen

Für das Verwaltungsvermögen per 31. Dezember 2015 aus der Rechnungslegung nach HRM1, welches gemäss Parlamentsbeschluss über die nächsten 12 Jahre abgeschrieben wird (2016 – 2027), wurden der vorliegenden Erfolgsrechnung 2018 wiederum CHF 2'160'986.70 belastet. Die Abschreibungen nach Nutzungsdauer der Investitionen ab 2016 betragen CHF 906'305.34.

Gesamthaft überschritten die Abschreibungen den Budgetwert um CHF 47'192.04.

1.3.4 Finanzaufwand

Der Finanzaufwand lag CHF 75'514.19 über dem budgetierten Betrag, was einer Abweichung von 8,6 % entsprach. Dies vor allem wegen Wertberichtigungen auf den Baurechtspartellen von CHF 81'690.00 aufgrund von Werthaltigkeitsprüfungen.

1.3.5 Transferaufwand

Der Minderaufwand betrug CHF 856'530.70 (2,2 %). Dieser Betrag entsprach etwa den tieferen Ausgaben für die Unterstützungsbeiträge in der Sozialhilfe (CHF 600'000) und den Minderaufwendungen bei den Zahlungen in die kantonalen Lastenausgleiche (CHF 285'000).

1.3.6 Ausserordentlicher Aufwand

In dieser Sachgruppe waren CHF 200'000 budgetiert. Der ausgewiesene Aufwand betrug CHF 2'834'906.85. Diese massive Differenz ergab sich primär aus der Einlage in die finanzpolitische Reserve von CHF 2'634'906.85. Nach den Vorgaben in Art. 84 und 85 der kantonalen Gemeindeverordnung musste dieser Anteil des Ertragsüberschusses aus dem Allgemeinen Haushalt in die finanzpolitische Reserve, ein Teil des Eigenkapitals der Bilanz, eingelegt werden.

1.3.7 Fiskalertrag

Der gesamte Fiskalertrag lag um CHF 10'574'394.17 (22,8 %) über den budgetierten Erwartungen.

Bei den natürlichen Personen zeigte sich eine Besserstellung von CHF 7,6 Mio., welche hauptsächlich aus Veranlagungen aus Vorjahren (2017 und älter) stammt. Der Steuerertrag der juristischen Personen lag CHF 1,4 Mio. über den Budgeterwartungen. Die übrigen Steuern ergaben einen Mehrertrag zum Budget von CHF 1,6 Mio.

1.3.8 Entgelte

Bei den Entgelten lagen Mindererträge von CHF 408'059.02 (4,9 %) vor, weil mit dem Rückgang der Sozialhilfeleistungen ebenfalls die Einnahmen deutlich geringer ausfielen. Daneben zeigten viele Detailsachgruppen Mehrerträge.

1.3.9 Finanzertrag

Der Mehrertrag im Vergleich zum Budget betrug marginale CHF 14'401.65.

1.3.10 Transferertrag


Der Transferertrag ergab Mindereinnahmen von CHF 155'242.33 (1,8 %). Dies primär durch die tieferen Rückerstattungen an die Sozialhilfeaufwendungen, weil die entsprechenden Leistungen an Sozialhilfeempfänger auch niedriger ausfielen.

1.3.11 Ausserordentlicher Ertrag

Nicht budgetierter Ertrag konnten durch die Auflösung der Spezialfinanzierung Asylwesen (CHF 84'416.80) und einer Entnahme aus der Neubewertungsreserve (CHF 81'690.00) generiert werden.

1.3.12 Entwicklungen 2015 – 2018


Die nachfolgenden Positionen haben sich in den letzten vier Jahren wie folgt entwickelt:
Personalaufwand



Zu Vergleichszwecken muss der Personalaufwand 2016 um die einmaligen Sondereffekte der Rückstellungen für die Sanierung der Pensionskasse und der erstmaligen Bildung von Rückstellungen für Ferien- und Überzeitguthaben bereinigt werden. Ohne diese beiden Faktoren betrug der Personalaufwand 2016 CHF 14'476'305.00.

Die Zunahme des Personalaufwands zum Vorjahr betrug CHF 227'000, resp. 1,6 %. Die Zahlenreihe zeigt einen durchschnittlichen jährlichen Anstieg der Personalkosten in den letzten vier Jahren von 0,9 %.


Sach- und übriger Betriebsaufwand



Der Sach- und übrige Betriebsaufwand steigerte sich im Vergleich zum Vorjahr um 3,0 %. Der durchschnittliche jährliche Anstieg ab 2016 beträgt 1,1 %.


Ein erweiterter Vergleich mit dem Jahr 2015 ist nicht zielführend, da mit der Rechnungslegung nach HRM2 ab 2016 teilweise abweichende Buchungs- und Kontodarstellungspraxen gelten.

Finanzausgleich




Gegenüber den dargestellten Vorjahren sanken im 2018 die Leistung an den kantonalen Finanzausgleich (Disparitätenabbau). Im Vergleich mit dem Vorjahr ging der Aufwand um CHF 400'000 zurück.

Lastenausgleich



Zugenommen haben die gesamthaften Zahlungen in die kantonalen Lastenausgleichssysteme. Gegenüber dem Vorjahr resultierte eine Zunahme von 2,8 %. Die Ausgaben in allen relevanten Bereichen nahmen zu. Die Steigerungen betragen im Bereich Bildung 3,6 %, bei den Ergänzungsleistungen zur AHV/IV 2,8 %, bei der Sozialhilfe 1,2 %, beim öffentlichen Verkehr 7,2 % und bei der neuen Aufgabenteilung 3,3 %.

Steuerertrag



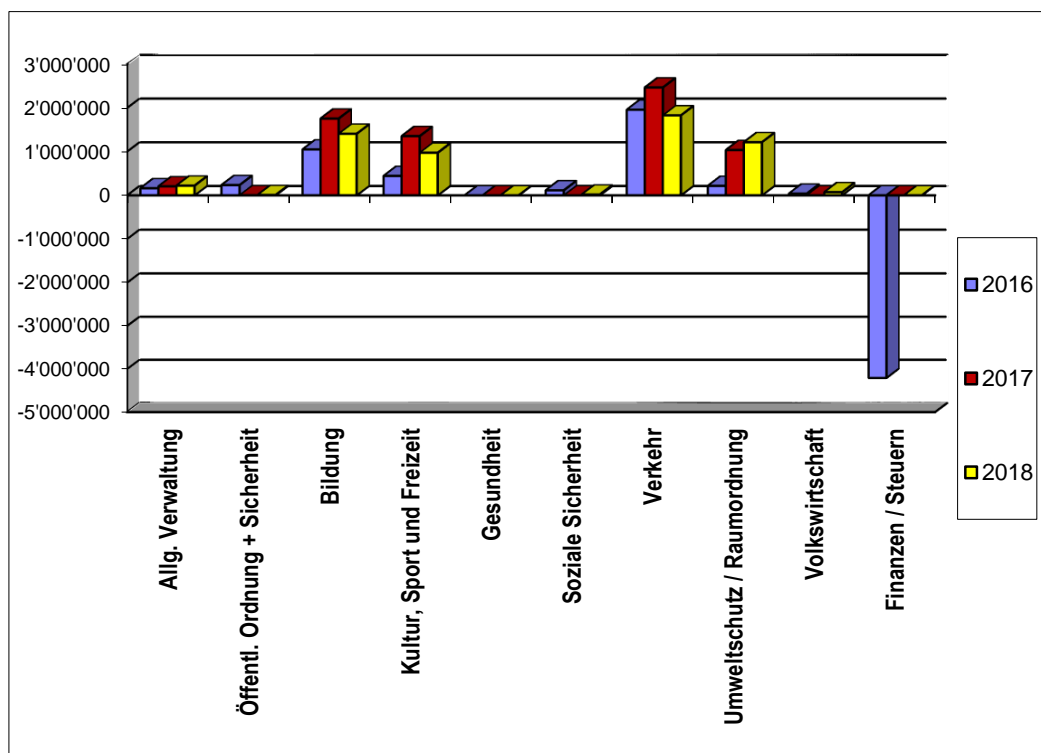
Der Steuerertrag erfuhr gegenüber dem Vorjahr 2017 eine massive Steigerung von 18,4 %. Der Vierjahresvergleich zeigt auf, dass die Steuereinnahmen im 2018 weit über den Vorjahren lagen.

1.4 Investitionsrechnung

Es wurden Nettoinvestitionen von CHF 5'746'276.19 getätigt. Budgetiert waren Nettoinvestitionen von CHF 8'304'000.00. Somit lag der effektive Wert CHF 2'557'723.81 unter dem Planungssoll. Der Realisierungsgrad der Nettoinvestitionen lag bei 69,2 % (Vorjahr 81,6 %).

In den Sachgruppen Strassen, Wasserbau und Mobilien wurde mehr investiert als geplant, während in den Bereichen übrige Tiefbauten, Hochbauten, übrige Sachanlagen sowie immaterielle Anlagen (Planungen) die Realisierungsgrade deutlich tiefer lagen.

Nettoausgaben Investitionsrechnung je Funktion im Jahresvergleich



1.5 Bilanz

Die Bilanzsumme der Bestandesrechnung betrug zum Rechnungsabschluss am 31. Dezember 2018 CHF 128'207'278.52 (Vorjahr CHF 124'419'611.97). Die Veränderung entsprach einer Erhöhung von CHF 3'787'666.55 oder 3,0 %.

Davon belief sich das ausgewiesene Finanzvermögen auf CHF 88'720'828.79 (Vorjahr 87'568'069.09). Zum Vorjahr entsprach dies einer Zunahme von CHF 1'152'759.70.

Das Verwaltungsvermögen betrug CHF 39'486'449.73 (Vorjahr CHF 36'851'542.88), was eine Zunahme von CHF 2'634'906.85 ergab. Die Erhöhung dieser Gesamtbilanzposition ist eine Folge des neuen HRM2 und wird sich in den nächsten Jahren, auch bedingt durch anstehende grössere Investitionsprojekte, mutmasslich weiter fortsetzen.

Das Fremdkapital reduzierte sich auf CHF 70'200'814.86 (Vorjahr 76'854'631.10) und nahm damit um CHF 6'653'816.24 ab. Dies ist eine sehr erfreuliche Entwicklung, welche aufzeigt, dass die Gesamtheit der Verpflichtungen gegenüber Dritten abgebaut werden konnte, vor allem bedingt durch die über den Erwartungen gelegenen Einnahmen (Steuererträge).

Das Eigenkapital belief sich per 31. Dezember 2018 auf CHF 58'006'463.66 (Vorjahr CHF 47'564'980.87) und erfuhr damit eine Erhöhung um CHF 10'441'482.79.

Der Bilanzüberschuss (unter HRM1 als Begriff Eigenkapital definiert) betrug per Jahresende 2018 CHF 19'679'074.00 und die finanzpolitische Reserve CHF 5'880'821.33. Diese Gesamtsumme von CHF 25'559'895.33 steht somit zur Verfügung, um zukünftige Aufwandüberschüsse zu tragen und entspricht rund sieben Steueranlagezehnteln. Gemäss den kantonalen Vorgaben muss zuerst die Position des Bilanzüberschusses abgebaut werden, bis der sog. Bilanzüberschussquotient (BÜQ; Bilanzüberschuss im Verhältnis zum Ertrag der direkten Steuern abzüglich Zahlungen in den Finanzausgleich) weniger als 30 % beträgt. Dies bedeutet für unsere Gemeinde, dass der Bilanzüberschuss zuerst auf rund CHF 10,0 Mio. gesenkt werden muss, bevor dann Fehlbeträge über die finanzpolitischen Reserven gedeckt werden können. Letztlich ist dies

aber ein rein finanztechnischer Vorgang, welcher finanzpolitische ausser Acht gelassen werden kann.

Weiter bestehen Neubewertungsreserven des Finanzvermögens, welche mit den Aufwertungen im Rahmen des HRM2 im Rechnungsjahr 2016 entstanden sind, von CHF 29'878'387.30. Entnahmen aus dieser Bilanzposition sind bis 2021 nur zulässig bei Veräusserungen von Finanzvermögen, welches im 2016 aufgewertet wurde oder im Umfang von Verlusten bei periodischen Neubewertungen von Finanzvermögen. Aufgrund letzterem wurden im Rechnungsjahr 2018 CHF 81'690.00 (Neubewertungen Grundstücke im Baurecht) dieser Reserve entnommen. Nach fünf Jahren, d.h. im Rechnungsjahr 2021, ist aus der Neubewertungsreserve die Summe von zehn Prozent der gesamten Finanzanlagen und fünf Prozent der gesamten Sachanlagen des Finanzvermögens in eine Schwankungsreserve zu überführen. Ab 2022 wird die Neubewertungsreserve linear innerhalb von fünf Jahren zugunsten des Bilanzüberschusses aufgelöst. Mittels Reglement, welches bis Ende 2021 zu erlassen wäre, könnte bestimmt werden, dass diese Reserve nicht oder innerhalb eines längeren Zeitraums aufgelöst würde. Dafür sieht der Gemeinderat aber zurzeit kein Bedürfnis.

1.6 Nachkredite

Die Nachkredittabelle, welche Überschreitungen von mehr als CHF 5'000.00 ausweist, zeigt insgesamt Kreditüberschreitungen von CHF 1'733'872.60 (siehe Ziffer 11.8.2). Sämtliche Überschreitungen liegen in der Kompetenz des Gemeinderates, weil diese entweder gebunden sind oder aufgrund der Höhe in die Befugnisse der Exekutive fallen.

2 Eckdaten

2.1 Übersicht

	Rechnung 2018	Budget 2018	Rechnung 2017
Jahresergebnis Erfolgsrechnung Gesamthaushalt	7'789'343.81	-1'083'530.00	-143'714.50
Jahresergebnis Erfolgsrechnung Allgemeiner Haushalt	7'953'162.36	-873'430.00	0.00
Jahresergebnis gesetzliche Spezialfinanzierungen	-163'818.55	-210'100.00	-143'714.50
Steuerertrag natürliche Personen	44'736'044.32	37'163'000.00	37'332'895.00
Steuerertrag juristische Personen	5'931'535.95	4'498'500.00	5'135'898.05
Liegenschaftssteuer	2'479'339.95	2'520'000.00	2'455'761.15
Nettoinvestitionen	5'746'276.19	8'304'000.00	6'824'989.69
Bestand Finanzvermögen	88'720'828.79		87'568'069.09
Bestand Verwaltungsvermögen Gesamthaushalt	39'486'449.73		36'851'542.88
Bestand Verwaltungsvermögen Allgemeiner Haushalt	39'486'449.73		36'851'542.88
Bestand Verwaltungsvermögen gesetzl. Spezialfinanzierungen	0.00		0.00
Fremdkapital	70'200'814.86		76'854'631.10
Eigenkapital	58'006'463.66		47'564'980.87
Reserven	5'880'821.33		3'245'914.48
Bilanzüberschuss	19'679'074.00		11'725'911.64

2.2 Selbstfinanzierung / Finanzierungsergebnis

	Rechnung 2018	Budget 2018	Rechnung 2017
Ergebnis Gesamthaushalt	7'789'343.81	-1'083'530.00	-143'714.50
Abschreibung Verwaltungsvermögen	3'067'292.04	3'020'100.00	2'669'180.40
Einlagen in Fonds und Spezialfinanzierungen	101'166.88	150'200.00	138'911.26
Entnahmen aus Fonds und Spezialfinanzierungen	-131'483.00	-89'000.00	-165'877.00
Wertberichtigung Darlehen Verwaltungsvermögen	0.00	0.00	0.00
Wertberichtigung Beteiligungen Verwaltungsvermögen	40'317.00	0.00	0.00
Abschreibungen Investitionsbeiträge	3'760.30	3'800.00	3'760.30
Einlagen in das Eigenkapital	2'834'906.85	200'000.00	3'645'914.48
Entnahmen aus dem Eigenkapital	-283'934.75	-102'200.00	-535'210.10
Selbstfinanzierung	13'421'369.13	2'099'370.00	5'612'964.84
Investitionsausgaben	5'901'038.19	8'726'000.00	7'656'010.84
Investitionseinnahmen	-154'762.00	-422'000.00	-831'021.15
Nettoinvestitionen	5'746'276.19	8'304'000.00	6'824'989.69
Finanzierungsergebnis	7'675'092.94	-6'204'630.00	-1'212'024.85

2.3 Gestufte Erfolgsausweise

2.3.1 Gesamter Haushalt

	Rechnung 2018	Budget 2018	Rechnung 2017
Betrieblicher Aufwand			
Personalaufwand	14'817'088.74	15'168'780.00	14'589'650.75
Sach- und übriger Betriebsaufwand	9'327'470.76	9'442'800.00	9'057'098.16
Abschreibungen Verwaltungsvermögen	3'067'292.04	3'020'100.00	2'669'180.40
Einlagen in Fonds und Spezialfinanzierungen	101'166.88	150'200.00	138'911.26
Transferaufwand	38'414'219.30	39'270'750.00	37'794'039.06
Durchlaufende Beiträge	0.00	0.00	0.00
Total Betrieblicher Aufwand	65'727'237.72	67'052'630.00	64'248'879.63
Betrieblicher Ertrag			
Fiskalertrag	56'942'394.17	46'368'000.00	47'452'144.30
Regalien und Konzessionen	525'865.35	528'800.00	536'835.35
Entgelte	7'916'140.98	8'324'200.00	8'180'481.28
Verschiedene Erträge	11'225.00	100.00	8'250.00
Entnahmen aus Fonds und Spezialfinanzierungen	131'483.00	89'000.00	165'877.00
Transferertrag	8'687'357.67	8'842'600.00	8'036'611.08
Durchlaufende Beiträge	0.00	0.00	0.00
Total Betrieblicher Ertrag	74'214'466.17	64'152'700.00	64'380'199.01
Ergebnis aus Betrieblicher Tätigkeit	8'487'228.45	-2'899'930.00	131'319.38
Finanzaufwand	955'914.19	880'400.00	907'045.70
Finanzertrag	2'809'001.65	2'794'600.00	3'756'716.20
Ergebnis aus Finanzierung	1'853'087.46	1'914'200.00	2'849'670.50
Operatives Ergebnis	10'340'315.91	-985'730.00	2'980'989.88
Ausserordentlicher Aufwand	2'834'906.85	200'000.00	3'659'914.48
Ausserordentlicher Ertrag	283'934.75	102'200.00	535'210.10
Ausserordentliches Ergebnis	-2'550'972.10	-97'800.00	-3'124'704.38
Gesamtergebnis Erfolgsrechnung	7'789'343.81	-1'083'530.00	-143'714.50

2.3.2 Allgemeiner Haushalt

	Rechnung 2018	Budget 2018	Rechnung 2017
Betrieblicher Aufwand			
Personalaufwand	14'817'088.74	15'168'780.00	14'589'650.75
Sach- und übriger Betriebsaufwand	7'523'437.61	7'637'800.00	7'306'015.81
Abschreibungen Verwaltungsvermögen	3'067'292.04	3'020'100.00	2'669'180.40
Einlagen in Fonds und Spezialfinanzierungen	101'166.88	150'200.00	138'911.26
Transferaufwand	38'382'497.20	39'240'250.00	37'762'044.16
Durchlaufende Beiträge	0.00	0.00	0.00
Total Betrieblicher Aufwand	63'891'482.47	65'217'130.00	62'465'802.38
Betrieblicher Ertrag			
Fiskalertrag	56'942'394.17	46'368'000.00	47'452'144.30
Regalien und Konzessionen	525'865.35	528'800.00	536'835.35
Entgelte	6'281'721.28	6'729'200.00	6'574'911.88
Verschiedene Erträge	11'225.00	100.00	8'250.00
Entnahmen aus Fonds und Spezialfinanzierungen	131'483.00	89'000.00	165'877.00
Transferertrag	8'649'840.67	8'812'600.00	8'003'327.73
Durchlaufende Beiträge	0.00	0.00	0.00
Total Betrieblicher Ertrag	72'542'529.47	62'527'700.00	62'741'346.26
Ergebnis aus Betrieblicher Tätigkeit	8'651'047.00	-2'689'430.00	275'543.88
Finanzaufwand	955'914.19	880'400.00	907'045.70
Finanzertrag	2'809'001.65	2'794'200.00	3'756'206.20
Ergebnis aus Finanzierung	1'853'087.46	1'913'800.00	2'849'160.50
Operatives Ergebnis	10'504'134.46	-775'630.00	3'124'704.38
Ausserordentlicher Aufwand	2'834'906.85	200'000.00	3'659'914.48
Ausserordentlicher Ertrag	283'934.75	102'200.00	535'210.10
Ausserordentliches Ergebnis	-2'550'972.10	-97'800.00	-3'124'704.38
Gesamtergebnis Erfolgsrechnung	7'953'162.36	-873'430.00	0.00

2.3.3 Spezialfinanzierung Abfall

	Rechnung 2018	Budget 2018	Rechnung 2017
Betrieblicher Aufwand			
Personalaufwand	0.00	0.00	0.00
Sach- und übriger Betriebsaufwand	1'804'033.15	1'805'000.00	1'751'082.35
Abschreibungen Verwaltungsvermögen	0.00	0.00	0.00
Einlagen in Fonds und Spezialfinanzierungen	0.00	0.00	0.00
Transferaufwand	31'722.10	30'500.00	31'994.90
Durchlaufende Beiträge	0.00	0.00	0.00
Total Betrieblicher Aufwand	1'835'755.25	1'835'500.00	1'783'077.25
Betrieblicher Ertrag			
Fiskalertrag	0.00	0.00	0.00
Regalien und Konzessionen	0.00	0.00	0.00
Entgelte	1'634'419.70	1'595'000.00	1'605'569.40
Verschiedene Erträge	0.00	0.00	0.00
Entnahmen aus Fonds und Spezialfinanzierungen	0.00	0.00	0.00
Transferertrag	37'517.00	30'000.00	33'283.35
Durchlaufende Beiträge	0.00	0.00	0.00
Total Betrieblicher Ertrag	1'671'936.70	1'625'000.00	1'638'852.75
Ergebnis aus Betrieblicher Tätigkeit	-163'818.55	-210'500.00	-144'224.50
Finanzaufwand	0.00	0.00	0.00
Finanzertrag	0.00	400.00	510.00
Ergebnis aus Finanzierung	0.00	400.00	510.00
Operatives Ergebnis	-163'818.55	-210'100.00	-143'714.50
Ausserordentlicher Aufwand	0.00	0.00	0.00
Ausserordentlicher Ertrag	0.00	0.00	0.00
Ausserordentliches Ergebnis	0.00	0.00	0.00
Gesamtergebnis Erfolgsrechnung	-163'818.55	-210'100.00	-143'714.50

3 Bilanz

<u>Aktiven</u>	Rechnung 2018	Rechnung 2017
Finanzvermögen		
Flüssige Mittel und kurzfristige Geldanlagen	11'584'714.01	12'008'140.82
Forderungen	20'581'813.53	19'321'566.67
Kurzfristige Finanzanlagen	51'783.00	51'879.95
Aktive Rechnungsabgrenzungen	4'179'404.75	3'783'084.65
Vorräte und angefangene Arbeiten	372'856.50	121'450.00
Finanzanlagen	4'100'000.00	4'350'000.00
Sachanlagen Finanzvermögen	47'850'257.00	47'931'947.00
Total Finanzvermögen	88'720'828.79	87'568'069.09
Verwaltungsvermögen		
Sachanlagen Verwaltungsvermögen	31'980'701.97	30'384'663.10
Immaterielle Anlagen	2'629'812.71	1'544'867.43
Darlehen	33'300.00	35'300.00
Beteiligungen	4'759'907.95	4'800'224.95
Investitionsbeiträge	82'727.10	86'487.40
Total Verwaltungsvermögen	39'486'449.73	36'851'542.88
Aktiven	128'207'278.52	124'419'611.97

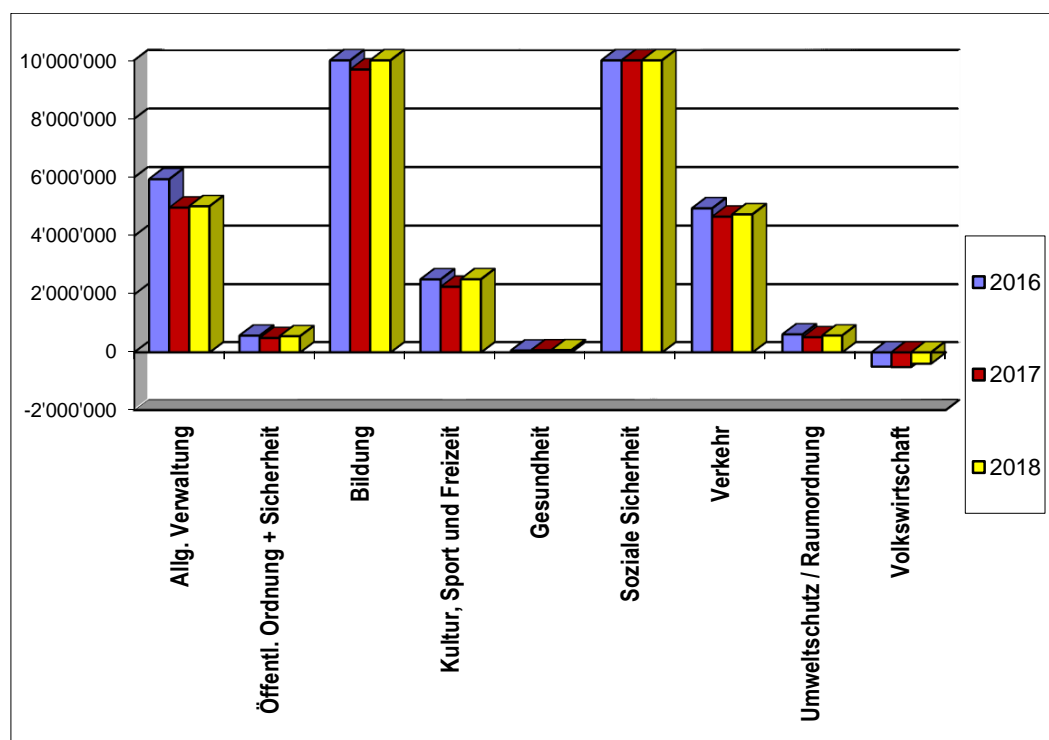
<u>Passiven</u>	Rechnung 2018	Rechnung 2017
Kurzfristiges Fremdkapital		
Laufende Verbindlichkeiten	10'699'803.99	17'813'908.14
Kurzfristige Finanzverbindlichkeiten	865'000.00	865'000.00
Passive Rechnungsabgrenzungen	179'584.01	219'669.35
Kurzfristige Rückstellungen	1'638'803.95	962'952.45
Total kurzfristiges Fremdkapital	13'383'191.95	19'861'529.94
Langfristiges Fremdkapital		
Langfristige Finanzverbindlichkeiten	40'000'000.00	40'000'000.00
Langfristige Rückstellungen	13'928'600.00	13'964'577.80
Verbindlichkeiten gegenüber Spezialfinanzierungen und Fonds FK	2'889'022.91	3'028'523.36
Total langfristiges Fremdkapital	56'817'622.91	56'993'101.16
Total Fremdkapital	70'200'814.86	76'854'631.10
Eigenkapital		
Verpflichtungen gegenüber Spezialfinanzierungen	1'676'655.07	1'739'306.74
Vorfinanzierungen	891'525.96	893'770.71
Reserven	5'880'821.33	3'245'914.48
Neubewertungsreserve Finanzvermögen	29'878'387.30	29'960'077.30
Bilanzüberschuss	19'679'074.00	11'725'911.64
Total Eigenkapital	58'006'463.66	47'564'980.87
Passiven	128'207'278.52	124'419'611.97

4 Funktionen

4.1 Erfolgsrechnung

	Rechnung 2018		Budget 2018		Rechnung 2017	
	Aufwand	Ertrag	Aufwand	Ertrag	Aufwand	Ertrag
0 Allgemeine Verwaltung	5'415'299.31	398'517.70	5'531'610.00	386'100.00	5'347'684.84	377'293.25
Nettoaufwand		5'016'781.61		5'145'510.00		4'970'391.59
1 Öffentliche Sicherheit	1'923'297.00	1'364'169.10	1'845'500.00	1'138'800.00	1'830'769.53	1'333'345.55
Nettoaufwand		559'127.90		706'700.00		497'423.98
2 Bildung	12'520'799.57	2'363'325.30	13'048'800.00	2'380'500.00	12'013'920.69	2'326'020.70
Nettoaufwand		10'157'474.27		10'668'300.00		9'687'899.99
3 Kultur, Sport und Freizeit	3'085'943.61	561'365.65	3'005'730.00	483'600.00	2'845'517.48	577'273.35
Nettoaufwand		2'524'577.96		2'522'130.00		2'268'244.13
4 Gesundheit	75'569.30	218.95	63'060.00	200.00	71'773.75	191.60
Nettoaufwand		75'350.35		62'860.00		71'582.15
5 Soziale Sicherheit	20'521'505.73	10'028'053.20	21'633'930.00	10'821'400.00	20'028'345.69	9'677'138.95
Nettoaufwand		10'493'452.53		10'812'530.00		10'351'206.74
6 Verkehr	6'078'232.17	1'336'920.68	6'250'950.00	1'323'200.00	5'945'659.35	1'283'864.31
Nettoaufwand		4'741'311.49		4'927'750.00		4'661'795.04
7 Umweltschutz und Raumordnung	2'683'774.88	2'100'714.72	2'669'490.00	2'135'500.00	2'625'385.87	2'100'893.75
Nettoaufwand		583'060.16		533'990.00		524'492.12
8 Volkswirtschaft	123'958.88	515'782.00	32'260.00	521'000.00	19'004.55	527'852.00
Nettoertrag	391'823.12		488'740.00		508'847.45	
9 Finanzen und Steuern	26'097'071.17	59'856'384.32	15'128'400.00	50'019'430.00	19'158'308.56	51'682'496.85
Nettoertrag	33'759'313.15		34'891'030.00		32'524'188.29	

Nettoaufwand Erfolgsrechnung je Funktion im Jahresvergleich



4.1.1 Allgemeine Verwaltung

Rechnung 2018		Budget 2018		Rechnung 2017	
Aufwand	Ertrag	Aufwand	Ertrag	Aufwand	Ertrag
5'415'299.31	398'517.70	5'531'610.00	386'100.00	5'347'684.84	377'293.25
	5'016'781.61		5'145'510.00		4'970'391.59

Der Nettoaufwand lag CHF 128'728.39 (2,5 %) unter dem budgetierten Wert.

0110 – Legislative

Die im Budget vorgesehenen Gemeindeabstimmungen wurden nicht durchgeführt.

0220 – Allgemeine Verwaltung

Insgesamt lag der Nettoaufwand in dieser Funktion CHF 70'000 unter den Budgetannahmen, weil die Abschreibungen tiefer ausfielen als angenommen.

0290 – Verwaltungsliegenschaften

Der bauliche Unterhalt war CHF 30'000 höher, weil zwei Büroräume umgebaut werden mussten, um das Platzangebot zu erweitern.

4.1.2 Öffentliche Ordnung und Sicherheit

Rechnung 2018		Budget 2018		Rechnung 2017	
Aufwand	Ertrag	Aufwand	Ertrag	Aufwand	Ertrag
1'923'297.00	1'364'169.10	1'845'500.00	1'138'800.00	1'830'769.53	1'333'345.55
	559'127.90		706'700.00		497'423.98

Der Nettoaufwand lag CHF 147'572.10 (20,9 %) unter dem budgetierten Wert.

1400 – Allgemeines Rechtswesen

Die gegenüber den Erwartungen erhöhte Bautätigkeit in der Gemeinde führte sowohl zu Mehraufwendungen wie auch zu Mehrerträgen, was sich insgesamt aber positiv auf das Nettoergebnis auswirkte.

Zudem wurde zu Jahresbeginn eine Stellenvakanz mittels externer Unterstützung überbrückt.

1500 – Feuerwehr

Der Grosse Gemeinderat hat im 2001 der definitiven Einführung von New Public Management (NPM) bei der Feuerwehr zugestimmt. Die Rechnungsablage nach den Produktgruppen geht aus Ziffer 11.9 des Anhangs zu dieser Rechnung hervor. Insgesamt konnten CHF 101'167 (Budget CHF 150'200) in die Spezialfinanzierung eingelegt werden.

1610 – Militärische Verteidigung

Eine Truppeneinquartierung sowie weniger Kosten für die Schiessanlage führten zu einer Verbesserung gegenüber dem Budget.

1620 – Zivilschutz

Der Aufwand für die periodischen Schutzraumkontrollen konnte über die Entnahme aus der Spezialfinanzierung Schutzraumsatzabgabe finanziert werden.

4.1.3 Bildung

Rechnung 2018		Budget 2018		Rechnung 2017	
Aufwand	Ertrag	Aufwand	Ertrag	Aufwand	Ertrag
12'520'799.57	2'363'325.30	13'048'800.00	2'380'500.00	12'013'920.69	2'326'020.70
	10'157'474.27		10'668'300.00		9'687'899.99

Der Nettoaufwand lag CHF 510'825.73 (4,8 %) unter dem budgetierten Wert.

2120 – Primarstufe

Die Entschädigungen an den Lastenausgleich der Lehrerbesoldungen waren CHF 285'000 tiefer.

2130 – Sekundarstufe I

Die Entschädigungen an den Lastenausgleich der Lehrerbesoldungen lagen um CHF 45'000 höher und für die von Einzelschülern abhängigen Schulgeldentschädigungen an auswärtige Schulen musste CHF 85'000 mehr bezahlt werden. Zudem musste CHF 15'000 mehr abgeschrieben werden.

2170 – Schulliegenschaften

Der tiefere Nettoaufwand von CHF 150'000 ergibt sich durch geringeren Sachaufwand, weniger baulichen Unterhalt und niedrigere verbuchte Abschreibungen bei den Hochbauten.

2180 – Tagesbetreuung

Bei den Tagesschulen fiel der Personalaufwand CHF 130'000 tiefer aus und der Aufwand sowie der Ertrag für die Verpflegungen waren niedriger. Der Nettoaufwand für die Tagesschulen war CHF 140'000 geringer als budgetiert.

2197 – Schulsozialdienst

In dieser Funktion lagen die Personalkosten CHF 12'000 unter dem Budget.

4.1.4 Kultur, Sport und Freizeit

Rechnung 2018		Budget 2018		Rechnung 2017	
Aufwand	Ertrag	Aufwand	Ertrag	Aufwand	Ertrag
3'085'943.61	561'365.65	3'005'730.00	483'600.00	2'845'517.48	577'273.35
	2'524'577.96		2'522'130.00		2'268'244.13

Der Nettoaufwand lag CHF 2'447.96 (0,1 %) über dem budgetierten Wert.

3291 – Mattenhofsaal

Der Nettoaufwand für den Mattenhofsaal fiel tiefer aus als im Budget vorgesehen. Dies wegen tieferem Personal- und Sachaufwand.

3320 – Massenmedien

Für den Anzeiger Region Bern ergab sich ein Aufwand von CHF 76'000, weil einerseits der Beitrag für das Jahr 2017 letztlich höher ausfiel als erwartet und andererseits CHF 30'000 für das mutmassliche Defizit 2018 zurückgestellt wurden.

3411 – Aarebad

Trotz des heissen Sommers 2018 mit Mehraufwendungen im Personal- und Sachaufwand lagen die Nettokosten dank den höheren Einnahmen ziemlich genau bei der budgetierten Annahme.

3421 – Parkanlagen und Wanderwege

Weniger interne Verrechnungen für Leistungen des Werkhofs ergaben weniger Gesamtaufwand von CHF 35'000.

3422 – Bärtschihaus

Insbesondere höherer baulicher Unterhalt und Abschreibungen für Investitionen führten netto zu CHF 50'000 Mehraufwand.

4.1.5 Gesundheit

Rechnung 2018		Budget 2018		Rechnung 2017	
Aufwand	Ertrag	Aufwand	Ertrag	Aufwand	Ertrag
75'569.30	218.95	63'060.00	200.00	71'773.75	191.60
	75'350.35		62'860.00		71'582.15

Der Nettoaufwand lag CHF 12'490.35 (19,9 %) über dem budgetierten Wert.

4.1.6 Soziale Sicherheit

Rechnung 2018		Budget 2018		Rechnung 2017	
Aufwand	Ertrag	Aufwand	Ertrag	Aufwand	Ertrag
20'521'505.73	10'028'053.20	21'633'930.00	10'821'400.00	20'028'345.69	9'677'138.95
	10'493'452.53		10'812'530.00		10'351'206.74

Der Nettoaufwand lag CHF 319'077.47 (3,0 %) unter dem budgetierten Wert.

5320 – Ergänzungsleistungen AHV/IV

Für die Berechnung des Lastenausgleichsbeitrags im Rahmen der Budgetierung wurde vom Kanton ein Pro-Kopf-Beitrag von CHF 218.00 angegeben, während sich der effektive Beitrag nun auf CHF 220.23 belief.

5350 – Leistungen an das Alter

Durch die Schaffung der Fachstelle für Altersfragen per 1. Juli 2018 sind die budgetierten Kosten leicht höher ausgefallen.

5430 – Alimentenbevorschussung und –inkasso

Gegenüber der Budgetannahme waren die Aufwendungen für die Alimentenbevorschussungen deutlich tiefer.

5440 – Jugendschutz allgemein

Die Nettokosten für die Jugendfachstelle waren CHF 30'000 geringer als budgetiert. Dies wegen tieferen Aufwendungen beim Personal und weniger Sachaufwand.

5450 – Leistungen an Familien

Die erwarteten externen Kosten fielen deutlich tiefer aus als erwartet, weil externe Dienstleistungen Dritter nicht in Anspruch genommen wurden.

5451 – Kindertagesstätten

Die Nettoaufwendungen für die Kindertagesstätten lagen CHF 30'000 unter dem budgetierten Wert. Einerseits fiel der Personalaufwand CHF 100'000 tiefer aus, andererseits war aber auch der Ertrag CHF 80'000 niedriger. Nach Abzug des Selbstbehaltes konnten CHF 666'000 der Lastenverteilung Sozialhilfe zugeführt werden.

5720 – Gesetzliche wirtschaftliche Hilfe

Die Leistungen an die Sozialhilfebezüger waren deutlich tiefer als im Budget eingestellt. Auf der anderen Seite ergaben sich aber auch weniger Erträge. Die Nettoaufwendungen, welche vollumfänglich der Lastenverteilung Sozialhilfe zugeführt werden können, waren insgesamt CHF 36'000 tiefer als im Budget.

5730 – Asylwesen

Mit der Stadt Bern konnte für die in Muri untergebrachten Asylsuchenden ein für uns attraktiverer Vertrag abgeschlossen werden und weiter wurde die seit Jahren unangestastete und nicht auf einer reglementarischen Grundlage beruhenden Spezialfinanzierung von CHF 84'000 zugunsten der Erfolgsrechnung 2018 aufgelöst.

5790 – Sozialhilfe

Dieser Bereich weist gegenüber dem Budget einen tieferen Gesamtaufwand von CHF 70'000 aus, weil die Personalkosten entsprechend geringer ausfielen.

5799 – Lastenausgleich Soziales

Für die Berechnung im Rahmen der Budgetierung wurde vom Kanton ein Pro-Kopf-Beitrag von CHF 525.00 angegeben, während sich der effektive Beitrag nun auf CHF 515.77 belief. Da die lastenausgleichsberechtigten Aufwendungen für die Sozialhilfe tiefer ausfielen, wird ebenfalls die erwartete Rückerstattung kleiner sein.

4.1.7 Verkehr

Rechnung 2018		Budget 2018		Rechnung 2017	
Aufwand	Ertrag	Aufwand	Ertrag	Aufwand	Ertrag
6'078'232.17	1'336'920.68	6'250'950.00	1'323'200.00	5'945'659.35	1'283'864.31
	4'741'311.49		4'927'750.00		4'661'795.04

Der Nettoaufwand lag CHF 186'438.51 (3,8 %) unter dem budgetierten Wert.

6150 – Gemeindestrassen

Der Nettoaufwand lag CHF 50'000 unter dem budgetierten Wert. Mit der Übernahme der Anlagen der öffentlichen Beleuchtung durch die Gemeinde fiel die Position der Unterhaltskosten CHF 85'000 tiefer aus, als noch in der Budgetphase angenommen. Demgegenüber waren die Personalkosten leicht höher als im Voranschlag.

6155 – Parkplätze

Der Nettoertrag aus der Parkplatzbewirtschaftung war CHF 45'000 höher als im Budget. Einerseits fiel der Ertrag besser aus und andererseits waren die Kosten tiefer.

6291 – Gemeindeanteil Öffentlicher Verkehr

Der Beitrag in die kantonale Lastenverteilung war CHF 82'000 tiefer als budgetiert.

6310 – Fährbetrieb

Höhere Einnahmen ergaben einen tieferen Nettoaufwand.

4.1.8 Umweltschutz und Raumordnung

Rechnung 2018		Budget 2018		Rechnung 2017	
Aufwand	Ertrag	Aufwand	Ertrag	Aufwand	Ertrag
2'683'774.88	2'100'714.72	2'669'490.00	2'135'500.00	2'625'385.87	2'100'893.75
	583'060.16		533'990.00		524'492.12

Der Nettoaufwand lag CHF 49'070.16 (9,2 %) über dem budgetierten Wert.

7301 – Abfall

Die Aufwendungen entsprachen den Budgetannahmen, während die Erträge (Rückerstattungen Altmaterial) leicht höher ausfielen. Die Spezialfinanzierung schloss mit einem Aufwandüberschuss von CHF 164'000 ab, was eine Besserstellung gegenüber dem Budget von CHF 46'000 darstellte. Die Defizite werden aufgrund der Gebührensensenkung im 2016 bewusst in Kauf genommen (Abbau der Reserven).

7410 – Gewässerverbauungen

In diesem Bereich fallen neu die Abschreibungen ins Gewicht. Dies aufgrund der Schlusszahlung an den Kanton für den "Hochwasserschutz Aare Thun – Bern", welche im 2018 geleistet wurde. Zudem wurden nicht aktivierbare Aufwendungen direkt über ausserplanmässige Abschreibungen in die Erfolgsrechnung verbucht.

7710 – Friedhof und Bestattung allgemein

Während die Gesamtaufwendungen dem Budget entsprachen (weniger allgemeiner Sachaufwand gegenüber höherer Unterhalt für die Friedhofanlagen), waren die Erträge CHF 35'000 niedriger als erwartet.

7790 – Umweltschutz

Die Leistungen des Werkhofs fielen im 2018 tiefer aus als budgetiert.

7900 – Raumordnung allgemein

Die Honorare an Dritte waren höher als budgetiert (Nachkredit Gemeinderat für Entwicklung einer zentralen Infrastruktur für Spiel- und Aufenthaltsflächen Lischenmoos). Dagegen mussten in diesem Bereich keine Abschreibungen verbucht werden.

4.1.9 Volkswirtschaft

Rechnung 2018		Budget 2018		Rechnung 2017	
Aufwand	Ertrag	Aufwand	Ertrag	Aufwand	Ertrag
123'958.88	515'782.00	32'260.00	521'000.00	19'004.55	527'852.00
391'823.12		488'740.00		508'847.45	

Der Nettoertrag lag CHF 96'916.88 (19,8 %) unter dem budgetierten Wert.

8710 – Elektrizität allgemein

Die bis Ende 2018 über den "Rahmenkredit BEakom 2016 – 2018" in der Investitionsrechnung verbuchten Kosten wurden ausserplanmässig abgeschrieben, da diese nicht aktivierbar (keine mehrjährige Nutzungsdauer) sind.

4.1.10 Finanzen und Steuern

Rechnung 2018		Budget 2018		Rechnung 2017	
Aufwand	Ertrag	Aufwand	Ertrag	Aufwand	Ertrag
26'097'071.17	59'856'384.32	15'128'400.00	50'019'430.00	19'158'308.56	51'682'496.85
33'759'313.15		34'891'030.00		32'524'188.29	

Der Nettoertrag lag CHF 1'131'716.85 (3,2 %) unter dem budgetierten Wert.

9100 – Allgemeine Gemeindesteuern

Der Nettoertrag in dieser Funktion lag CHF 8'850'000 über dem Budget. Insgesamt lagen die Erträge der Einkommenssteuern (inkl. Teilungen und Quellensteuern) CHF 5'950'000 höher als budgetiert. Bei den Vermögenssteuern war der Ertrag CHF 1'600'000 grösser als angenommen. Bei beiden Steuerarten der natürlichen Personen waren die Mehrerträge primär auf Veranlagungen aus Vorjahren (2017 und älter) zurückzuführen.

Die Steuereinnahmen der juristischen Personen weisen gegenüber dem Budget Mehrerträge von CHF 1'430'000 aus.

9101 – Sondersteuern

In dieser Funktion wiesen alle Steuerarten einen höheren Ertrag aus als budgetiert. Diese Positionen sind nicht voraussehbar.

9102 – Liegenschaftssteuern

Diese Steuern wurden um CHF 45'000 zu optimistisch budgetiert.

9300 – Finanz- und Lastenausgleich

Die Zahlung an den Disparitätenabbau (den eigentlichen Finanzausgleich) entsprach dem Budget, während die Leistungen in den Lastenausgleich neue Aufgabenteilung um CHF 85'000 höher waren als im Voranschlag.

9500 – Übrige Ertragsanteile

Der nicht voraussehbare Ertrag aus Erbschaftssteuern war deutlich höher.

9610 – Zinsen

Der Aufwand für die Vergütungszinsen der Steuern war CHF 45'000 niedriger als erwartet. Die Berechnung der intern an die Liegenschaften des Finanzvermögens verrechneten Zinsen (Ertrag) wurde aufgrund der Neubewertung des Finanzvermögens nach HRM2 auf einer anderen Basis berechnet. Dies war jedoch erfolgsneutral, weil diese Position der Funktion 9630 wieder belastet wurde.

9630 – Liegenschaften des Finanzvermögens

Der Nettoertrag dieser Funktion war CHF 90'000 niedriger als im Budget eingestellt. Einerseits fiel der verrechnete Zinsaufwand (siehe oben unter 9610) höher aus und andererseits waren die Erträge leicht tiefer (CHF 25'000).

9900 – Nicht aufgeteilte Posten

Nach den Vorgaben in Art. 84 und 85 der kantonalen Gemeindeverordnung musste ein Anteil des Ertragsüberschusses aus dem allgemeinen Haushalt von CHF 2'635'000 in die finanzpolitische Reserve, ein Teil des Eigenkapitals der Bilanz, eingelegt werden.

4.2 Investitionsrechnung

	Rechnung 2018		Budget 2018		Rechnung 2017	
	Ausgaben	Einnahmen	Ausgaben	Einnahmen	Aufwand	Ertrag
0 Allgemeine Verwaltung	221'789.20	0.00	810'000.00	0.00	205'733.78	0.00
Nettoausgaben		221'789.20		810'000.00		205'733.78
1 Öffentliche Sicherheit	6'680.35	0.00	50'000.00	0.00	3'021.80	0.00
Nettoausgaben		6'680.35		50'000.00		3'021.80
2 Bildung	1'408'781.08	0.00	3'264'000.00	332'000.00	1'769'031.50	12'830.00
Nettoausgaben		1'408'781.08		2'932'000.00		1'756'201.50
3 Kultur, Sport und Freizeit	1'027'268.10	53'000.00	1'715'000.00	0.00	1'356'592.80	2'000.00
Nettoausgaben		974'268.10		1'715'000.00		1'354'592.80
4 Gesundheit	0.00	0.00	0.00	0.00	0.00	0.00
Nettoausgaben						
5 Soziale Sicherheit	17'870.06	0.00	52'000.00	0.00	135.00	0.00
Nettoausgaben		17'870.06		52'000.00		135.00
6 Verkehr	1'830'061.25	0.00	1'600'000.00	0.00	3'199'966.16	731'393.15
Nettoausgaben		1'830'061.25		1'600'000.00		2'468'573.01
7 Umweltschutz und Raumordnung	1'317'522.30	101'762.00	1'135'000.00	90'000.00	1'051'383.35	15'000.00
Nettoausgaben		1'215'760.30		1'045'000.00		1'036'383.35
8 Volkswirtschaft	71'065.85	0.00	100'000.00	0.00	70'146.45	69'798.00
Nettoausgaben		71'065.85		100'000.00		348.45
9 Finanzen und Steuern	154'762.00	5'901'038.19	422'000.00	8'726'000.00	831'021.15	7'656'010.84
Nettoeinnahmen	5'746'276.19		8'304'000.00		6'824'989.69	

5 Sachgruppen

5.1 Erfolgsrechnung

	Rechnung 2018		Budget 2018		Rechnung 2017	
	Aufwand	Ertrag	Aufwand	Ertrag	Aufwand	Ertrag
Aufwand						
30 Personalaufwand	14'817'088.74		15'168'780.00		14'589'650.75	
31 Sach- und übriger Betriebsaufwand	9'327'470.76		9'442'800.00		9'057'098.16	
33 Abschreibungen	3'067'292.04		3'020'100.00		2'669'180.40	
34 Finanzaufwand	955'914.19		880'400.00		907'045.70	
35 Einlangen Fonds/Spezialfinanzierungen	101'166.88		150'200.00		138'911.26	
36 Transferaufwand	38'414'219.30		39'270'750.00		37'794'039.06	
37 Durchlaufende Beiträge	0.00		0.00		0.00	
38 Ausserordentlicher Aufwand	2'834'906.85		200'000.00		3'659'914.48	
39 Interne Verrechnungen	1'054'230.50		1'076'700.00		1'070'530.50	
3 Total Aufwand	70'572'289.26	0.00	69'209'730.00	0.00	69'886'370.31	0.00
Ertrag						
40 Fiskalertrag		56'942'394.17		46'368'000.00		47'452'144.30
41 Regalien und Konzessionen		525'865.35		528'800.00		536'835.35
42 Entgelte		7'916'140.98		8'324'200.00		8'180'481.28
43 Verschiedene Erträge		11'225.00		100.00		8'250.00
44 Finanzertrag		2'809'001.65		2'794'600.00		3'756'716.20
45 Entnahmen Fonds/Spezialfinanzierungen		131'483.00		89'000.00		165'877.00
46 Transferertrag		8'687'357.67		8'842'600.00		8'036'611.08
47 Durchlaufende Beiträge		0.00		0.00		0.00
48 Ausserordentlicher Ertrag		283'934.75		102'200.00		535'210.10
49 Interne Verrechnungen		1'054'230.50		1'076'700.00		1'070'530.50
4 Total Ertrag	0.00	78'361'633.07	0.00	68'126'200.00	0.00	69'742'655.81
Abschluss						
90 Abschluss Erfolgsrechnung	7'953'162.36	163'818.55	0.00	1'083'530.00	0.00	143'714.50
9 Abschluss Gesamthaushalt	7'789'343.81	0.00	0.00	1'083'530.00	0.00	143'714.50

5.2 Investitionsrechnung

	Rechnung 2018		Budget 2018		Rechnung 2017	
	Ausgaben	Einnahmen	Ausgaben	Einnahmen	Ausgaben	Einnahmen
Ausgaben						
50 Sachanlagen	4'819'963.94		7'271'000.00		6'294'873.36	
51 Investitionen auf Rechnung Dritter						
52 Immaterielle Anlagen	849'175.75		1'455'000.00		1'361'137.48	
54 Darlehen						
55 Beteiligungen und Grundkapitalien						
56 Eigene Investitionsbeiträge	231'898.50					
57 Durchlaufende Beiträge						
5 Total Ausgaben	5'901'038.19	0.00	8'726'000.00	0.00	7'656'010.84	0.00
Einnahmen						
60 Übertrag von Sachanlagen in das Finanzvermögen						
61 Rückerstattungen						
62 Abgang immaterieller Anlagen						
63 Investitionsbeiträge für eigene Rechnung		152'762.00		422'000.00		829'021.15
64 Rückzahlung von Darlehen		2'000.00				2'000.00
65 Übertrag von Beteiligungen						
66 Rückzahlung eigener Investitionsbeiträge						
67 Durchlaufende Investitionsbeiträge						
6 Total Einnahmen	0.00	154'762.00	0.00	422'000.00	0.00	831'021.15
59 Übertrag in Bilanz	154'762.00		422'000.00		831'021.15	
69 Übertrag in Bilanz		5'901'038.19		8'726'000.00		7'656'010.84
Nettoinvestitionen	5'746'276.19		8'304'000.00		6'824'989.69	

6 Geldflussrechnung

Die Geldflussrechnung bezieht sich auf den Gesamthaushalt.

Bezeichnung	Rechnung 2018	Rechnung 2017
Geldfluss aus betrieblicher Tätigkeit		
Ertrags-/Aufwandüberschuss	7'789'343.81	-143'714.50
Abschreibungen Verwaltungsvermögen	3'067'292.04	2'669'180.40
Abschreibungen Investitionsbeiträge	3'760.30	3'760.30
Einlagen in das Eigenkapital	2'834'906.85	3'645'914.48
Entnahmen aus dem Eigenkapital	-283'934.75	-535'210.10
Gewinne aus Verkauf Sachanlagen Finanzvermögen	-23'000.00	-911'110.00
Wertberichtigungen Anlagen Finanzvermögen	81'690.00	0.00
Wertberichtigungen Darlehen/Beteiligungen Verwaltungsvermögen	40'317.00	0.00
Zunahme Forderungen	-1'586'970.75	-896'515.11
Zunahme / Abnahme Vorräte	-251'406.50	21'790.00
Zunahme aktive Rechnungsabgrenzungen	-396'320.10	-252'603.90
Abnahme / Zunahme Laufende Verbindlichkeiten	-1'161'579.38	211'772.17
Zunahme / Abnahme kurzfristige Rückstellungen	675'851.50	-125'063.20
Abnahme / Zunahme passive Rechnungsabgrenzungen	-40'085.34	25'528.90
Abnahme langfristige Rückstellungen	-35'977.80	-452'877.80
Zunahme übrige Spezialfinanzierungen	101'166.88	138'911.26
Total Geldfluss aus betrieblicher Tätigkeit	10'815'053.76	3'399'762.90
Geldfluss aus Investitionstätigkeit		
Nettoinvestitionen Sachanlagen / Immat. Anlagen / Investitionsbeiträge VV	-5'774'439.55	-7'617'372.68
Einzahlungen für Darlehen und Beteiligungen VV	2'000.00	2'000.00
Verkauf Sachanlagen Finanzvermögen	23'000.00	1'384'170.00
Kauf kurzfristige Finanzanlagen FV	0.00	0.00
Verkauf kurzfristige Finanzanlagen FV	96.95	950'001.10
Verkauf langfristige Finanzanlagen FV	250'000.00	250'000.00
Total Geldfluss aus Investitionstätigkeit	-5'499'342.60	-5'031'201.58
Geldfluss aus Finanzierungstätigkeit		
Abnahme Kontokorrente mit Dritten	-5'599'637.52	-873'897.15
Aufnahme kurzfristige Finanzverbindlichkeiten	0.00	385'000.00
Aufnahme langfristige Finanzverbindlichkeiten	0.00	5'000'000.00
Abnahme Stiftungen, Legate, Zuwendungen	-139'500.45	-249'739.60
Total Geldfluss aus Finanzierungstätigkeit	-5'739'137.97	4'261'363.25
Abnahme / Zunahme Flüssige Mittel	-423'426.81	2'629'924.57
Total Geldfluss	-423'426.81	2'629'924.57
Bestand Flüssige Mittel 1. Januar	12'008'140.82	9'378'216.25
Bestand Flüssige Mittel 31. Dezember	11'584'714.01	12'008'140.82

7 Finanzkennzahlen

7.1 Gesamthaushalt

Finanzkennzahl	2016	2017	2018	Kommentar / Interpretation
Nettoverschuldungsquotient	-37.7%	-34.7%	-46.9%	Aussage: Welcher Anteil der direkten Steuern bereinigt um die Zahlung an den Finanzausgleich war erforderlich, um die Nettoschulden zu tilgen. Der Minuswert zeigt auf, dass die Gemeinde Muri nach wie vor negative Nettoschulden (Fremdkapital minus Finanzvermögen) ausweist, was als sehr positiv bewertet werden kann.
Selbstfinanzierungsgrad	15133.3%	82.2%	233.6%	Aussage: Bis zu welchem Ausmass konnten Neuinvestitionen durch selbsterwirtschaftete Mittel finanziert werden. Durch den überdurchschnittlichen Steuerertrag und demgegenüber tieferen Investitionen als geplant, lag diese Kennzahl im 2018 weit über den anzustrebenden 100 %. Die Zahl im 2016 ist aufgrund der Aktienübertragung der ARA Region Bern an die gbm nicht aussagekräftig.
Zinsbelastungsanteil	0.3%	0.2%	0.3%	Aussage: Welcher Anteil des laufenden Ertrags war durch den Nettozinsaufwand gebunden. Auch wenn die Kennzahl gegenüber dem Jahr 2017 wieder leicht angestiegen ist, kann der Wert als gut bis sehr gut bezeichnet werden.
Bruttoverschuldungsanteil	81.8%	85.5%	66.9%	Aussage: In welchem Verhältnis standen die Schulden zum laufenden Ertrag. Der Rückgang im 2018 gegenüber den beiden Vorjahren zeigt an, dass die Bruttoschulden im Berichtsjahr zurückgegangen sind.
Investitionsanteil	6.2%	10.9%	8.5%	Aussage: In welchem Verhältnis waren die Bruttoinvestitionen zu den Gesamtausgaben der Erfolgsrechnung. Der Rückgang zum Vorjahr zeigt auf, dass im 2018 weniger Bruttoinvestitionen getätigt wurden.
Kapitaldienstanteil	3.7%	4.1%	4.3%	Aussage: In welchem Verhältnis standen die Kapitalkosten (Zinsen und Abschreibungen) zum laufenden Ertrag. Der erneute Anstieg der Kapitalkosten zu den Vorjahren ist durch weiterhin steigenden Abschreibungsaufwand bedingt.
Nettoschuld in Franken pro Einwohner	CHF -906	CHF -847	CHF -1'469	Aussage: Wie hoch war die Nettoschuld pro Einwohner. Die negativen Werte zeigen auf, dass nach wie vor ein Nettovermögen (Überhang des Finanzvermögens zum Fremdkapital) pro Einwohner besteht. Das Fremdkapital konnte im 2018 abgebaut werden.
Selbstfinanzierungsanteil	3.7%	8.2%	17.4%	Aussage: Welcher Anteil des Ertrags wurde zur Finanzierung der Investitionen oder zum Abbau von Schulden aufgewendet. Der erneute deutliche Anstieg zum Vorjahr zeigt an, dass die Selbstfinanzierung, durch den überdurchschnittlichen Steuerertrag, deutlich gesteigert werden konnte.
Nettozinsbelastungsanteil	-2.9%	-4.8%	-2.3%	Aussage: Welcher Anteil des Steuerertrags konnte für die Verzinsung der Schulden aufgewendet werden. Unter Berücksichtigung der Erträge aus den Liegenschaften des Finanzvermögens ergibt sich erneut eine positiv zu wertende negative Zinsbelastung (netto mehr Ertrag als Aufwand). Weil im Berichtsjahr kein Buchgewinn aus Liegenschaftsverkäufen anfiel, war der Wert gegenüber dem Vorjahr wieder tiefer.
Massgebliches Eigenkapital pro Einwohner	CHF 3'290	CHF 3'622	CHF 4'469	Aussage: Wie hoch war das gesamte Eigenkapital pro Einwohner. Durch die Einlagen des sehr hohen Ertragsüberschusses in das Eigenkapital und in die finanzpolitische Reserve hat sich dieser Wert weiter gesteigert.

7.2 Allgemeiner Haushalt

Finanzkennzahl	2016	2017	2018	Kommentar / Interpretation
Selbstfinanzierungsgrad	15373.6%	84.7%	236.9%	Aussage: Bis zu welchem Ausmass konnten Neuinvestitionen durch selbsterwirtschaftete Mittel finanziert werden. Durch den überdurchschnittlichen Steuerertrag und demgegenüber tieferen Investitionen als geplant, lag diese Kennzahl im 2018 weit über den anzustrebenden 100 %. Die Zahl im 2016 ist aufgrund der Aktienübertragung der ARA Region Bern an die gbm nicht aussagekräftig.
Bilanzüberschussquotient	37.6%	38.0%	49.8%	Aussage: In welchem Verhältnis stand der Bilanzüberschuss zu den direkten Steuern bereinigt um die Zahlung an den Finanzausgleich. Durch die hohe Einlage des Ertragsüberschusses in den Bilanzüberschuss ist dieser Wert weiter angestiegen.

7.3 Spezialfinanzierung Abfall

Finanzkennzahl	2016	2017	2018	Kommentar / Interpretation
Selbstfinanzierungsgrad	--	--	--	Aussage: Bis zu welchem Ausmass konnten Neuinvestitionen durch selbsterwirtschaftete Mittel finanziert werden. Im Bereich Abfall wurden erneut keine Investitionen getätigt.
Kostendeckungsgrad	91.8%	91.9%	91.1%	Aussage: Wie hoch war der Ertrag im Verhältnis zum Aufwand; wie weit war die Spezialfinanzierung kostendeckend. 9 % der Ausgaben konnten erneut nicht durch Einnahmen gedeckt werden. Dies begründet den (bewussten) Aufwandüberschuss dieser Spezialfinanzierung.

8 Antrag der Exekutive

Der Gemeinderat hat die vorliegende Jahresrechnung 2018 mit allen Bestandteilen gemäss Art. 71 der Gemeindeverordnung an seiner Sitzung vom 15. April 2019 verabschiedet:

Erfolgsrechnung	Aufwand Gesamthaushalt	CHF	70'572'289.26
	Ertrag Gesamthaushalt	CHF	78'361'633.07
	Ertragsüberschuss	CHF	7'789'343.81
davon	Aufwand Allgemeiner Haushalt	CHF	68'736'534.01
	Ertrag Allgemeiner Haushalt	CHF	76'689'696.37
	Ertragsüberschuss	CHF	7'953'162.36
	Aufwand Abfall	CHF	1'835'755.25
	Ertrag Abfall	CHF	1'671'936.70
	Aufwandüberschuss Abfall	CHF	163'818.55

Investitionsrechnung	Ausgaben	CHF	5'901'038.19
	Einnahmen	CHF	154'762.00
	Nettoinvestitionen	CHF	5'746'276.19

Nachkredite gem. separater Tabelle	CHF	1'733'872.60
---	-----	--------------

Antrag:

Dem Grossen Gemeinderat wird beantragt, die Jahresrechnung 2018 mit einem Ertragsüberschuss von CHF 7'789'343.81 im Gesamthaushalt zu genehmigen.

Muri bei Bern, 15. April 2019


GEMEINDERAT MURI BEI BERN

Der Präsident




Thomas Hanke

Die-Sekretärin



Karin Pulfer

Der Finanzverwalter



Reto Rutschi

9 Bestätigungsbericht



Tel. +41 34 421 88 10
Fax +41 34 422 07 46
www.bdo.ch

BDO AG
Kirchbergstrasse 215
3401 Burgdorf

Bericht der Revisionsstelle zur Jahresrechnung 2018

an den Grossen Gemeinderat der

Einwohnergemeinde Muri bei Bern, Muri bei Bern

Als Revisionsstelle haben wir die Jahresrechnung der Einwohnergemeinde Muri bei Bern, bestehend aus Bericht-erstattung, Bilanz, Erfolgsrechnung, Investitionsrechnung, Geldflussrechnung und Anhang für das am 31. De-zember 2018 abgeschlossene Rechnungsjahr geprüft.

Verantwortung des Gemeinderates

Der Gemeinderat ist für die Aufstellung der Jahresrechnung in Übereinstimmung mit den kantonalen und kom-munalen gesetzlichen Vorschriften verantwortlich. Diese Verantwortung beinhaltet die Ausgestaltung, Imple-mentierung und Aufrechterhaltung eines internen Kontrollsystems mit Bezug auf die Aufstellung der Jahres-rechnung, die frei von wesentlichen falschen Angaben als Folge von Verstössen oder Irrtümern ist. Darüber hinaus ist der Gemeinderat für die Anwendung sachgemässer Rechnungslegungsmethoden sowie die Vornahme angemessener Schätzungen verantwortlich.

Verantwortung der Revisionsstelle

Unsere Verantwortung ist es, aufgrund unserer Prüfung ein Prüfungsurteil über die Jahresrechnung abzugeben. Wir haben unsere Prüfung in Übereinstimmung mit den gesetzlichen Vorschriften und der Arbeitshilfe für Rech-nungsprüfungsorgane (AH RPO, Ausgabe 2016) vorgenommen. Die Prüfung haben wir so zu planen und durchzu-führen, dass wir hinreichende Sicherheit gewinnen, ob die Jahresrechnung frei von wesentlichen falschen Anga-ben ist.

Eine Prüfung beinhaltet die Durchführung von Prüfungshandlungen zur Erlangung von Prüfungsnachweisen für die in der Jahresrechnung enthaltenen Wertansätze und sonstigen Angaben. Die Auswahl der Prüfungshandlun-gen liegt im pflichtgemässen Ermessen des Prüfers. Dies schliesst eine Beurteilung der Risiken wesentlicher fal-scher Angaben in der Jahresrechnung als Folge von Verstössen oder Irrtümern ein. Bei der Beurteilung dieser Risiken berücksichtigt der Prüfer das interne Kontrollsystem, soweit es für die Aufstellung der Jahresrechnung von Bedeutung ist, um die den Umständen entsprechenden Prüfungshandlungen festzulegen, nicht aber um ein Prüfungsurteil über die Wirksamkeit des internen Kontrollsystems abzugeben. Die Prüfung umfasst zudem die Beurteilung der Angemessenheit der angewandten Rechnungslegungsmethoden, der Plausibilität der vorgenom-menen Schätzungen sowie eine Würdigung der Gesamtdarstellung der Jahresrechnung. Wir sind der Auffassung, dass die von uns erlangten Prüfungsnachweise eine ausreichende und angemessene Grundlage für unser Prü-fungsurteil bilden.

Prüfungsurteil

Nach unserer Beurteilung entspricht die Jahresrechnung für das am 31. Dezember 2018 abgeschlossene Rech-nungsjahr den kantonalen und kommunalen gesetzlichen Vorschriften.

Berichterstattung aufgrund weiterer gesetzlicher Vorschriften

Wir bestätigen, dass wir die Anforderungen an die Befähigung gemäss Art. 123 GV erfüllen und keine mit unse-erer Unabhängigkeit nicht vereinbare Sachverhalte vorliegen.

Wir beantragen, die Jahresrechnung per 31. Dezember 2018 mit Aktiven und Passiven von CHF 128'207'278.52 und einem Gesamtergebnis (Ertragsüberschuss) von CHF 7'789'343.81 zu genehmigen.

Burgdorf, 16. April 2019

BDO AG

Thomas Stutz

Zugelassener Revisionsexperte

Bernhard Remund

Leitender Revisor

Zugelassener Revisionsexperte

10 Genehmigung der Jahresrechnung

Der Grosse Gemeinderat der Einwohnergemeinde Muri bei Bern hat die Jahresrechnung 2018 am 21. Mai 2019 genehmigt.

Muri bei Bern, 21. Mai 2019

GROSSER GEMEINDERAT MURI BEI BERN
Der Präsident Die Sekretärin

Andreas Kohler Karin Pulfer

11 Anhang

11.1 Regelwerk

11.1.1 Angewendetes Regelwerk

Der Rechnungsabschluss der Einwohnergemeinde Muri bei Bern ist in Übereinstimmung mit den geltenden kantonalen gesetzlichen Grundlagen erstellt worden.

Gemeindegesezt (GG, BSG 170.11)

Gemeindeverordnung (GV, BSG 170.111)

Direktionsverordnung über den Finanzhaushalt der Gemeinden (FHDV, BSG 170.511)

Diese orientieren sich gemäss Art. 70 Abs. 1 GG am Harmonisierten Rechnungslegungsmodell (HRM2) für die Kantone und Gemeinden laut Handbuch der Konferenz der Kantonalen Finanzdirektoren. Die kantonalen Bestimmungen weichen in einzelnen Bereichen von den Empfehlungen des HRM2 ab. Das Amt für Gemeinden und Raumordnung stellt eine Auflistung dieser Ausnahmen zur Verfügung unter der Homepage www.be.ch/gemeinden > Rubrik Gemeindefinanzen > HRM2 > Praxishilfen.

11.1.2 Bewertung Finanzvermögen

Vermögenswerte im Finanzvermögen werden bilanziert, wenn sie einen künftigen Nutzen erbringen und ihr Wert verlässlich ermittelt werden kann. Sie werden bei erstmaliger Bilanzierung zu Anschaffungs- bzw. Herstellungskosten bilanziert. Entstehen der Gemeinde keine Kosten, wird zum Verkehrswert zum Zeitpunkt des Zugangs bilanziert. Folgebewertungen erfolgen zum Verkehrswert am Bilanzstichtag. Eine systematische Neubewertung bei Liegenschaften, mit Ausnahme von Baurechten, ist alle fünf Jahre oder bei Änderung des amtlichen Werts durchzuführen. Die Bilanzwerte sind bei eingetretenen dauerhaften Wertverminderungen oder Verlusten sofort zu berichtigen. Eine komplette Neubewertung des Finanzvermögens erfolgte mit der Umstellung auf HRM2 per 1. Januar 2016. Dabei wurden folgende Bewertungsgrundsätze angewendet:

Art des Finanzvermögens	Bewertungsgrundsatz
Liegenschaften	Amtlicher Wert x Faktor 1,4
Grundstücke	Fläche x Preis pro m ²
Landwirtschaftliche Heimwesen	Amtlicher Wert
Grundstücke im Baurecht	Kapitalisierung des Baurechtszinses mit - effektivem Zinssatz gem. Vertrag (wenn geregelt) - mit 4,5 % (wenn Zinssatz nicht in Vertrag geregelt)
Festverzinsliche Wertpapiere	Nominalwert
Flüssige Mittel	Nominalwert
Guthaben	Nominalwert (Delkredere-Bildung)
Vorräte	Anschaffungswert

Mit der Aufwertung der Anlagen des Finanzvermögens im Jahr 2016 musste eine Neubewertungsreserve gebildet werden, welche per 31. Dezember 2018 mit folgenden Werten in den Büchern steht:

10800	Grundstücke Finanzvermögen	CHF	27'679'973.90
10840	Liegenschaften Finanzvermögen	CHF	2'198'413.40
29600	Neubewertungsreserve	CHF	29'878'387.30

11.1.3 Bewertung Verwaltungsvermögen

Vermögenswerte im Verwaltungsvermögen werden bilanziert, wenn sie einen künftigen mehrjährigen öffentlichen Nutzen hervorbringen und ihr Wert verlässlich ermittelt werden kann. Sie werden zu Anschaffungs- bzw. Herstellungskosten nach der Nettomethode bilanziert und nach der definierten Nutzungsdauer linear abgeschrieben. Entstehen der Gemeinde keine Kosten, wird zum Verkehrswert zum Zeitpunkt des Zugangs bilanziert. Die Bilanzwerte sind bei eingetretenen dauerhaften Wertverminderungen oder Verlusten sofort zu bereinigen. Die geltenden Anlagekategorien und Nutzungsdauern sind im Anhang 2 GV umschrieben.

11.1.4 Aktivierungsgrenze

Die Aktivierungsgrenze liegt gemäss Gemeinderatsbeschluss vom 16. März 2015 bei CHF 50'000.

11.1.5 Bestehendes Verwaltungsvermögen

Das bestehende Verwaltungsvermögen per 31. Dezember 2015 beim Übergang auf HRM2 wird gemäss Beschluss des Grossen Gemeinderats vom 20. Oktober 2015 linear über 12 Jahre abgeschrieben. Davon ausgenommen sind die Positionen gemäss Ziffer 4.1.3 der Übergangsbestimmungen der GV (Darlehen und Beteiligungen).

11.2 Grundlagen der Jahresrechnung

Als Grundlage für die Jahresrechnung 2018 dienen das Budget 2018 und die Vorjahresrechnung 2017, welche wie folgt genehmigt und geprüft wurden:

	<u>Budget 2018</u>	<u>Rechnung 2017</u>
Gemeinderat	22. Sept. 2017	16. April 2018
Bestätigungsbericht Rechnungsprüfungsorgan	--	20. April 2018
Grosser Gemeinderat	24. Okt. 2017	22. Mai 2018

11.3 Eigenkapitalnachweis

		1. Januar 2018	Veränderungsnachweis		31. Dezember 2018
			Erhöhung	Reduktion	
290	Verpflichtungen gegenüber Spezialfinanzierungen				
29000	Spezialfinanzierung Feuerwehr (einseitige SF)	866'401.36	101'166.88		967'568.24
29003	Spezialfinanzierung Abfall	872'905.38		163'818.55	709'086.83
	Total Verpflichtungen gegenüber Spezialfinanzierungen	1'739'306.74	101'166.88	163'818.55	1'676'655.07
293	Vorfinanzierungen				
29300	Werterhalt Liegenschaften Finanzvermögen	809'353.91	200'000.00	117'827.95	891'525.96
29300	Werterhalt Asylunterkunft	84'416.80		84'416.80	0.00
	Total Vorfinanzierungen	893'770.71	200'000.00	202'244.75	891'525.96
294	Reserven				
29400	Finanzpolitische Reserve, zusätzliche Abschreibungen	3'245'914.48	2'634'906.85		5'880'821.33
	Total Reserven	3'245'914.48	2'634'906.85	0.00	5'880'821.33
296	Neubewertungsreserve Finanzvermögen				
29600	Neubewertungsreserve Finanzvermögen	29'960'077.30		81'690.00	29'878'387.30
	Total Neubewertungsreserve Finanzvermögen	29'960'077.30	0.00	81'690.00	29'878'387.30
299	Bilanzüberschuss				
29900	Jahresergebnis	0.00	7'953'162.36		7'953'162.36
29990	Bilanzüberschuss	11'725'911.64			11'725'911.64
	Total Bilanzüberschuss	11'725'911.64	7'953'162.36	0.00	19'679'074.00
29	Eigenkapital	47'564'980.87	10'889'236.09	447'753.30	58'006'463.66

11.4 Rückstellungsspiegel

	1. Januar 2018	Veränderungen			31. Dezember 2018
		Bildung	Verwendung	Auflösung	
205 Kurzfristige Rückstellungen					
20500 Ferien- und Überzeitguthaben	425'827.10			3'160.10	422'667.00
20530 Selbstbehalte in Schadenfällen	6'947.55		1'510.60		5'436.95
20540 Bürgschaften und Garantieleistungen	84'477.80	54'477.80	108'955.60		30'000.00
20591 Steuerveranlagungen	445'700.00	735'000.00			1'180'700.00
Total kurzfristige Rückstellungen	962'952.45	789'477.80	110'466.20	3'160.10	1'638'803.95
208 Langfristige Rückstellungen					
20840 Bürgschaften und Garantieleistungen	24'477.80			24'477.80	0.00
20860 Sanierung Pensionskasse	1'347'500.00			385'000.00	962'500.00
20890 Steuerteilungen	12'592'600.00	373'500.00			12'966'100.00
Total langfristige Rückstellungen	13'964'577.80	373'500.00	0.00	409'477.80	13'928'600.00
Total Rückstellungen	14'927'530.25	1'162'977.80	110'466.20	412'637.90	15'567'403.95

Konto	Kommentar
20500.01 Ferien- und Überzeitguthaben	Aufgelaufene Ferien- und Überzeitguthaben der Mitarbeitenden der Gemeinde. Die geringfügige Auflösung ergab sich, weil die aufgelaufenen Guthaben der Angestellten per 31. Dezember 2018 leicht tiefer lagen als am Vorjahresende.
20530.01 Selbstbehalte in Schadenfällen	Diese seit vielen Jahren bestehende Rücklage sollte im Rechnungsjahr 2019 auslaufen und aufgebraucht werden.
20540.01 /20840.01 Bürgschaften und Garantieleistungen	Für das mutmassliche Defizit des Anzeigers Region Bern (ARB) für das Geschäftsjahr 2018 wurden CHF 30'000 zurückgestellt. Die Verwendungen erfolgten für die Defizite des ARB der Vorjahre.
20591.01 Steuerveranlagungen	Auf dieser Position sind die folgenden zwei Fälle bilanziert: <ul style="list-style-type: none"> . Hängiger Sonderveranlagungsfall aus dem Jahr 2015. Der Entscheid der Steuerrekurskommission wurde vom Steuerpflichtigen beim Verwaltungsgericht des Kantons Bern angefochten. . Nachweislich viel zu hoch fakturierte Steuerraten 2018 einer steuerpflichtigen Person.
20860.01 Sanierung Pensionskasse	Die Pensionskasse der Gemeinde Muri weist eine Unterdeckung aus (per 31.12.17 bestand ein Deckungsgrad von 99,4 %). Die Position deckt die im 2017 beschlossenen Arbeitgeberbeiträge der Gemeinde an die Sanierung der Pensionskasse bis ins Jahr 2022 ab.
20890.01 Steuerteilungen	Die Rückstellung betrifft die mutmasslichen Abgänge von Steuerteilungen für natürliche und juristische Personen, deren Ertrag bereits verbucht ist. Die Berechnung der Position erfolgte im Sinne der Stetigkeit nach dem analogen Vorgehen wie in den Vorjahren.

11.5 Beteiligungsspiegel

Beteiligungen (im Sinne der öffentlichen Aufgabenerfüllung)											
Name, Sitz Rechtsform	Tätigkeitsgebiet	Nominalkapital (100%)	Eigentumsanteil	Stimmanteil - E: Exekutive - L: Legislative	Wesentliche Beteiligte	Buchwert per 31.12.	Anschaffungswert	Wesentliche Beteiligungen der Organisation	Rechnungslegungs- norm; Aussage zur Jahresrechnung	Zahlungsströme Berichtsjahr	Spezifische Risiken
Gemeindeeigene Unternehmen (Anstalten) gem. Art. 64 Abs. 1 Bst. b GG											
Alterszentrum Alenia, Gümligen	Pflege- und Betreuung im Alter	3'969'202	100.00%	E: Martin Häusermann (VR)		3'969'202	3'969'202	- Energieverbund Siloah AG, Gümligen	Obligationenrecht	0.00	
Gemeindebetriebe Muri (gbm), Muri	Betrieb Erdgas-, Wasser-, Abwasser- und TeleCom-Netz	0	100.00%	E: Markus Bärtschi (VR)		0	0	- ARA Region Bern - Energieverbund Siloah AG, Gümligen - Quickline AG, Nidau	Obligationenrecht	0.00	
Öffentlich-rechtliche Organisationen der interkommunalen Zusammenarbeit (Gemeindeverbände, Anstalten etc.)*											
Anzeiger Region Bern, Bern	Ämtlicher Anzeiger			E: Karin Pulfer	17 Gemeinden				HRM1	155'134.97	
Regionales Kompetenzzentrum Bevölkerungsschutz Bern-Mittelland (RKZ BBM), Köniz	Zivilschutzausbildungszentrum			E: Markus Bärtschi und Andreas Friderich	76 Gemeinden				HRM1	47'368.40	
Regionalkonferenz Bern-Mittelland (RKBM), Bern	Regionalkonferenz und Kulturverträge			E: Thomas Hanke (GL-Präsident)	84 Gemeinden				HRM2	389'973.10	
Juristische Personen des Privatrechts*											
Bärtschihus, Gümligen (Genossenschaft)	Freizeit- und Begegnungszentrum	0	0.00%	E: Beat Wegmüller (Vorstand)		0	0	keine	Obligationenrecht	147'054.50	
Kewu AG, Bolligen	Abfallentsorgung	400'000	12.40%	E: Daniela Pedinelli Stotz (VR)	13 Gemeinden	1	49'600	keine	Obligationenrecht	680'280.95	
Fährbeizli AG, Muri	Restaurationsbetrieb	1'000'000	6.00%	E: Barbara Künzi (VR)		24'000	60'000	keine	Obligationenrecht	0.00	
Messepark Bern AG, Bern	Infrastruktur des Messeplatzes Bern	38'000'000	1.61%			765'000	612'000	keine	Obligationenrecht	0.00	
Mitgliedschaften in einfachen Gesellschaften, Kollektiv- und Kommanditgesellschaften											
Keine											
Vertragliche Beziehungen zur Erfüllung von Gemeindeaufgaben*											
Allmendingen Einwohnergemeinde	Führung der AHV-Zweigstelle				- EG Allmendingen				HRM2	8'181.75 (Ertrag)	
Allmendingen Einwohnergemeinde	Soziale Dienste				- EG Allmendingen				HRM2	7'900.00 (Ertrag)	
Alterszentrum Alenia, Gümligen	Fachstelle für Altersfragen								Obligationenrecht	87'070.40	
Bern Tourismus, Bern	Tourismusorganisation								Obligationenrecht	861.60	
Bigler E. Transporte AG, Gümligen	Kehrichtabfuhr									1'182'191.65	
BKW Energie AG, Bern	Unterhalt der öffentlichen Beleuchtung								IFRS	34'979.55	
BKW Energie AG, Bern	Versorgung mit elektrischer Energie								IFRS	515'782.00 (Ertrag)	
bbp Geomatik AG, Gümligen	Nachführung amtliche Vermessung und Betrieb WebGIS-Server									28'121.85	
Entsorgung + Recycling Stadt Bern	Tierkörpersammelstelle								HRM2 (Stadt Bern)	5'475.20	

Beteiligungen (im Sinne der öffentlichen Aufgabenerfüllung)											
Name, Sitz Rechtsform	Tätigkeitsgebiet	Nominalkapital (100%)	Eigenumsanteil	Stimmanteil - E: Exekutive - L: Legislative	Wesentliche Beteiligte	Buchwert per 31.12.	Anschaffungswert	Wesentliche Beteiligungen der Organisation	Rechnungslegungs- norm; Aussage zur Jahresrechnung	Zahlungsströme Berichtsjahr	Spezifische Risiken
Fähre Bodenacker	Fährbetrieb				- Stadt Bern - EG Allmendingen - EG Belp - EG Kehrsatz - EG Köniz				Obligationenrecht	38'847.50 (Ertrag)	
Feuerwehr AMG	Feuerwehr				- EG Allmendingen				HRM2	33'700.60	
Informatikzentrum Köniz Muri (IZ)	Informatik-Dienstleistungen für öffentlich-rechtliche Körperschaften			E: Thomas Hanke und Karin Pulfer (Führungs- und Koordinationsausschuss Informatik FKA-I)	- EG Köniz (weitere Körperschaften im Vertragsverhältnis)				HRM2 (Gemeinde Köniz)	330'398.55	
Kantonspolizei Bern	Interventionsbereitschaft								HRM1 (Kanton Bern)	91'147.10	
Kornhausbibliothek, Bern	Betrieb der Gemeindebibliothek								Obligationenrecht	154'935.05	
Musikschule Muri-Gümligen, Muri	Musikschule			E: Stephan Lack					Obligationenrecht	704'513.10	
Regionales Führungsorgan (RFO) Bantiger, Ostermundigen	Führungsstab				8 Gemeinden				HRM2 (Gemeinde Ostermundigen)	7'191.25	
Securitas AG, Bern	Interventionsbereitschaft und Kontrollen ruhender Verkehr								IFRS	99'745.70	
Zivilschutzorganisation Bantiger, Ostermundigen	Zivilschutzorganisation				8 Gemeinden				HRM2 (Gemeinde Ostermundigen)	143'033.20	
Zusammenaktiv Muri-Gümligen	Autofahrdienst und Mahlzeitendienst								Obligationenrecht	71'000.00	
Zyt ha für Anderi, Gümligen	Freiwilligenarbeit								Obligationenrecht	20'000.00	

) In dieser Aufstellung werden nur die wesentlichen Beteiligungen aufgelistet

11.6 Gewährleistungsspiegel

Name des Empfängers / Vertragspartner	Rechtsbezeichnung	Angaben zu den gesicherten Leistungen Art, Betrag, Verfall, Zinsangaben usw.)	Zahlungsströme im Berichtsjahr	Spezifische zusätzliche Angaben
Privatrechtliche Unternehmen (nach OR/ZGB)				
Stiftung Integration Eggiwil	Bürgschaftsvertrag vom 12. Juni 2009	Bürgschaftsverpflichtung CHF 50'000	0.00	
Stiftung der Pensionskasse der Einwohnergemeinde Muri	Stiftungsurkunde vom 11. Dezember 2014			Der Deckungsgrad per 31.12.2017 betrug 99,39 %. Im 2017 wurden weitere Sanierungsmassnahmen bis Juni 2022 beschlossen. Die Arbeitgeber leisten einen Sanierungsbeitrag von 5,3 % der versicherten Lohnsumme. Die Gemeinde hat mit dem Rechnungsabschluss 2016 entsprechende Rückstellungen gebildet. Neben der Einwohnergemeinde sind ebenfalls das Alenia und die gbm angeschlossen.
Öffentlich-rechtliche Unternehmen (nach Gemeindegesetz)				
keine				
Öffentlich-rechtliche Verträge				
keine				
Weitere Verpflichtungen (Altlasten, Leasing usw.)				
keine				

11.7 Anlagespiegel

		108 Finanzvermögen Sachanlagen					
		1080	1084	1086	1087	1089	
		Grundstücke un- überbaut	Gebäude Finanz- vermögen	Mobilien des Fi- nanz- vermögens	Anlagen im Bau Fi- nanzvermögen	Übrige Sachanlagen FV	
Anschaffungskosten	Anlagewert	1.1. 2018	8'427'723.85	15'982'985.00	0.00	0.00	0.00
	Zuwachs/ Zugänge	2018	0.00	0.00			
	Abgänge	2018	0.00	0.00			
	Umgliederungen	2018	0.00	0.00			
	Anlagewert	31.12.2018	8'427'723.85	15'982'985.00	0.00	0.00	0.00
kumulierte Wertberichtigungen	Stand per	1.1. 2018	22'540'643.15	980'595.00	0.00	0.00	0.00
	Wertminderungen	2018	-317'638.00	0.00			
	Aufwertungen	2018	235'948.00	0.00			
	Umgliederungen	2018	0.00	0.00			
	Stand per	31.12.2018	22'458'953.15	980'595.00	0.00	0.00	0.00
Buchwerte	Buchwert netto	31.12.2018	30'886'677.00	16'963'580.00	0.00	0.00	0.00
	davon Anlagen in Leasing	31.12.2018	0.00	0.00			
	Versicherungswerte	31.12.2018	0.00	25'146'500.00			

140 Sachanlagen Verwaltungsvermögen											
			1400	1401	1402	1403	1404	1405	1406	1407	1409
			Grundstücke unbebaut	Strassen/ Verkehrswege	Wasserbau	Tiefbauten ü- brige	Hochbauten	Waldungen/ Alpen	Mobilien	Anlagen im Bau	Übrige Sach- anlagen* (ohne 14099)
Anschaffungskos- ten	Anlagewert	1.1.2018	0.00	3'505'380.20	0.00	1'409'205.85	2'617'864.40	0.00	461'140.65	1'206'988.61	0.00
	Zuwachs/ Zugänge	2018		134'509.25	785'934.85	578'272.86	102'234.92		334'629.20	3'106'935.02	
	Abgänge	2018		0.00	0.00	-51'000.00	0.00		0.00	9'346.35	
	Umgliederungen	2018		1'122'510.05	21'210.40	0.00	735'302.09		71'236.85	-2'624'034.62	
	Anlagewert	31.12.2018	0.00	4'762'399.50	807'145.25	1'936'478.71	3'455'401.41	0.00	867'006.70	1'699'235.36	0.00
kumulierte ordent- liche Abschrei- bungen	Stand per	1.1.2018	0.00	-172'191.20	0.00	-57'388.65	-127'577.75	0.00	-68'625.95	0.00	0.00
	Planmässige Ab- schreibungen	2018		-144'749.20	-40'357.20	-76'436.35	-131'461.95		-86'700.50	0.00	
	Ausserplanmäs- sige Abschreibun- gen	2018		-3'963.35	-20'149.90	0.00	-66'243.20		0.00	0.00	
	Wertkorrekturen	2018		0.00		0.00	0.00		0.00	0.00	
	Stand per	31.12.2018	0.00	-320'903.75	-60'507.10	-133'825.00	-325'282.90	0.00	-155'326.45	0.00	0.00
Buchwerte	Buchwert netto	31.12.2018	0.00	4'441'495.75	746'638.15	1'802'653.71	3'130'118.51	0.00	711'680.25	1'699'235.36	0.00
	davon Anlagen in Leasing	31.12.2018		0.00		0.00	0.00		0.00	0.00	
	Versicherungswerte	31.12.2018		¹⁾ 1'000'000.00		0.00	151'865'277.00		0.00	0.00	

* darin nicht enthalten ist das bestehende VV bei Einführung von HRM2:

	01.01.2018		Kumulierte Wertberichtigungen		Saldo per 31.12.2018
Allgemeiner Haushalt	14099.0	25'931'840.64	14099.99	6'482'960.40	19'448'880.24
Total		25'931'840.64		6'482'960.40	19'448'880.24

¹⁾ GVB-Wert Auguetbrücke

			142 Immaterielle Anlagen VV			144 Darlehen VV	145 Beteiligungen VV	146 Investitionsbeiträge VV
			1420	1427	1421 & 1429	1441-1447	1452-1456	1460-1469
			Informatik	Immat. Anlagen in Realisierung	übrige immaterielle Anlagen	Darlehen	Beteiligungen	Investitionen
Anschaffungskosten	Anlagewert	1.1. 2018	216'783.05	1'155'590.75	281'247.93	-3'998.00	4'800'224.95	94'007.70
	Zuwachs/ Zugänge	2018	0.00	905'952.90	22'314.85	0.00	0.00	0.00
	Abgänge	2018	0.00	-180'854.00	0.00	-2'000.00	0.00	0.00
	Umgliederungen	2018	673'775.23	-108'082.90	108'082.90	0.00	0.00	0.00
	Anlagewert	31.12.2018	890'558.28	1'772'606.75	411'645.68	-5'998.00	4'800'224.95	94'007.70
kumulierte ordentliche Abschreibungen	Stand per	1.1. 2018	-61'184.70	0.00	-47'569.60	39'298.00	0.00	-7'520.30
	Planmässige Abschreibungen	2018	-178'111.75	0.00	-71'665.65	0.00	0.00	-3'760.30
	Ausserplanmässige Abschreibungen	2018	0.00	0.00	-86'466.30	0.00	0.00	0.00
	Wertkorrekturen	2018	0.00	0.00	0.00	0.00	-40'317.00	0.00
	Stand per	31.12.2018	-239'296.45	0.00	-205'701.55	39'298.00	-40'317.00	-11'280.60
Buchwerte	Buchwert netto	31.12.2018	651'261.83	1'772'606.75	205'944.13	33'300.00	4'759'907.95	82'727.10
	davon Anlagen in Leasing	31.12.2018	0.00	0.00	0.00	0.00	0.00	0.00
	Versicherungswerte	31.12.2018	0.00	0.00	0.00	0.00	0.00	0.00

11.8 Kreditkontrollen

11.8.1 Verpflichtungskreditkontrolle für Investitionen

Kreditbeschluss Datum	Organ	Kredit- summe	Objektbezeichnung	Kumulierte Ausgaben 01.01.2018	Investitions- ausgaben 2018	Kumulierte Ausgaben 31.12.2018	Kumulierte Einnahmen 01.01.2018	Investitions- einnahmen 2018	Kumulierte Einnahmen 31.12.2018	Saldo	Abrech- nungs- datum
		567'000.00	0 Allgemeine Verwaltung	112'585.90	221'789.20	334'375.10			0.00	232'624.90	
		447'000.00	0220 Allgemeine Dienste	38'000.00	196'664.45	234'664.45			0.00	212'335.55	
10.07.17	GR	135'000.00	0220.5060.02 O Anpassung Telefonie auf VoIP		71'236.85	71'236.85				63'763.15	
16.04.18	GR	70'000.00	0220.5200.05 O Ersatzbeschaffung vWorkspace		38'297.15	38'297.15				31'702.85	
23.07.18	GR	190'000.00	0220.5290.03 O Einführung Geschäftsverwaltung	28'000.00	47'630.45	75'630.45				114'369.55	
16.10.17	GR	52'000.00	0220.5290.04 O Optimierung Organisationsstrukturen	10'000.00	39'500.00	49'500.00				2'500.00	
		120'000.00	0290 Verwaltungsliegenschaften	74'585.90	25'124.75	99'710.65			0.00	20'289.35	
05.01.15	GR	75'000.00	0290.5040.01 O Untersuchung Verwaltungsgebäude	74'585.90		74'585.90				414.10	08.01.18
23.07.18	GR	45'000.00	0290.5040.04 O Verwaltungsgebäude; Sanierung (Planungskredit)		25'124.75	25'124.75				19'875.25	
		200'000.00	1 Öffentliche Ordnung und Sicherheit, Verteidigung	182'140.20	6'680.35	188'820.55			0.00	11'179.45	
		200'000.00	1610 Militärische Verteidigung	182'140.20	6'680.35	188'820.55			0.00	11'179.45	
23.05.16	GR	200'000.00	1610.5040.01 O Schützenhaus; genereller Gebäudeunterhalt	182'140.20	6'680.35	188'820.55				11'179.45	27.11.18
		5'171'600.00	2 Bildung	2'089'590.10	1'408'781.08	3'498'371.18	12'830.00		12'830.00	1'791'698.82	
		450'000.00	2120 Primarstufe	58'671.50	92'198.20	150'869.70			0.00	299'130.30	
24.10.17	GGR	450'000.00	2120.5060.01 O Gesamtkonzept ICT Schule	58'671.50	92'198.20	150'869.70				299'130.30	
		1'050'000.00	2130 Sekundarstufe I	177'531.05	345'374.48	522'905.53			0.00	527'094.47	
24.10.17	GGR	1'050'000.00	2130.5060.03 O Gesamtkonzept ICT Schule	177'531.05	345'374.48	522'905.53				527'094.47	
		3'671'600.00	2170 Schulliegenschaften	1'853'387.55	971'208.40	2'824'595.95	12'830.00		12'830.00	847'004.05	
21.11.17	GGR	568'000.00	2170.5030.03 O Moos; Sanierung Aussensportanlage	69'594.85	304'678.10	374'272.95				193'727.05	
24.05.16	GGR	1'695'000.00	2170.5040.03 O Horbern KG; Gesamtsanierung und Erweiterung	1'535'767.40	115.00	1'535'882.40	12'830.00		12'830.00	159'117.60	22.05.18
23.05.16	GR	165'000.00	2170.5040.15 O Seidenberg; Sanierung Holzböden Schulzimmer	94'220.40	22'806.10	117'026.50				47'973.50	06.08.18
22.06.15	GR	25'000.00	2170.5040.20 O Moos; Planung Wärmeanschluss Ballsporthalle an Heizzentrale (Planungskredit)	10'341.00		10'341.00				14'659.00	
01.10.18	GR	16'600.00	2170.5040.21 O Moos; Ersatz Bodenbeläge (Planungskredit)		4'270.85	4'270.85				12'329.15	

Kreditbeschluss Datum	Organ	Kredit- summe	Objektbezeichnung	Kumulierte Ausgaben 01.01.2018	Investitions- ausgaben 2018	Kumulierte Ausgaben 31.12.2018	Kumulierte Einnahmen 01.01.2018	Investitions- einnahmen 2018	Kumulierte Einnahmen 31.12.2018	Saldo	Abrech- nungs- datum
19.12.16	GR	132'000.00	2170.5040.23 O Melchenbühl; Gesamtansanierung inkl. Erneuerung Energieversorgung und Solar (Planungskredit)	42'568.55	21'731.60	64'300.15				67'699.85	
03.09.18	GR	55'000.00	2170.5040.39 O Moos KG; aufgelaufener Unterhalt							55'000.00	
07.08.17	GR	178'000.00	2170.5040.40 O Seidenberg; Ersatz Wärmeerzeugung	14'095.35	117'269.15	131'364.50				46'635.50	01.10.18
21.11.17	GGR	617'000.00	2170.5040.41 O Moos; Neugestaltung Zugangsbereich		379'103.35	379'103.35				237'896.65	
25.06.18	GR	110'000.00	2170.5040.44 O Seidenberg; Ersatz Personenaufzug		98'919.40	98'919.40				11'080.60	
12.12.16	GR	110'000.00	2170.5290.02 O Schulraumplanung	86'800.00	22'314.85	109'114.85				885.15	
		3'626'000.00	3 Kultur, Sport und Freizeit, Kirche	1'512'980.35	1'027'268.10	2'540'248.45		51'000.00	51'000.00	1'085'751.55	
		1'122'000.00	3411 Aarebad	697'795.65	264'885.15	962'680.80			0.00	159'319.20	
25.10.16	GGR	730'000.00	3411.5030.01 O Aarebad; Sanierung Leitungssystem für das Badewasser	561'879.95	22'581.80	584'461.75				145'538.25	
28.11.17	GR	245'000.00	3411.5040.02 O Aarebad; Diverse Instandstellungsarbeiten Gebäude und Optimierungen	3'947.80	230'163.35	234'111.15				10'888.85	
19.12.16	GR	147'000.00	3411.5040.03 O Aarebad; Teilsanierung Küche	131'967.90	12'140.00	144'107.90				2'892.10	23.07.18
		2'170'000.00	3412 Sportzentrum Füllerich	745'286.60	555'691.06	1'300'977.66		51'000.00	51'000.00	869'022.34	
28.06.16	GGR	1'925'000.00	3412.5030.01 O Füllerich; Sanierung Aussenanlagen	745'286.60	333'074.71	1'078'361.31		51'000.00	51'000.00	846'638.69	
03.04.18	GR	245'000.00	3412.5030.02 O Füllerich; Erneuerung Kunstrasen		222'616.35	222'616.35				22'383.65	
		274'000.00	3422 Bärttschihaus	58'079.05	188'466.75	246'545.80			0.00	27'454.20	
06.02.17	GR	64'000.00	3422.5040.03 O Bärttschihaus; Diverse dringende Sanierungen und Erneuerungen	52'599.20	7'077.15	59'676.35				4'323.65	06.08.18
22.09.17	GR	60'000.00	3422.5040.04 O Bärttschihaus; Optimierung Empfang und Büro		62'983.45	62'983.45				-2'983.45	
22.09.17	GR	100'000.00	3422.5040.05 O Bärttschihaus; Ersatz/Totalrevision Personenaufzug	1'000.00	83'877.20	84'877.20				15'122.80	
22.09.17	GR	50'000.00	3422.5040.06 O Bärttschihaus; Sanierung Geländer / Überprüfung Statik Lauben	4'479.85	34'528.95	39'008.80				10'991.20	
		60'000.00	3423 Villa Mettlen	11'819.05	18'225.14	30'044.19			0.00	29'955.81	
16.03.15	GR	60'000.00	3423.5010.01 O Mettlen; Instandstellung Wege im Park	11'819.05	18'225.14	30'044.19				29'955.81	27.11.18
		243'100.00	5 Soziale Sicherheit	199'123.05	17'870.06	216'993.11			0.00	26'106.89	
		220'000.00	5451 Kinderkrippen und Kinderhorte	199'123.05	13'238.96	212'362.01			0.00	7'637.99	
16.03.15	GR	220'000.00	5451.5040.01 O KITA Steinhübelweg und Meisenweg; Sanierung	199'123.05	13'238.96	212'362.01				7'637.99	23.07.18
		23'100.00	5730 Asylwesen		4'631.10	4'631.10			0.00	18'468.90	
01.10.18	GR	23'100.00	5730.5040.02 O Tannental; Sanierung Tür- und Fensterelemente (Planungskredit)		4'631.10	4'631.10				18'468.90	

Kreditbeschluss Datum	Organ	Kredit- summe	Objektbezeichnung	Kumulierte Ausgaben 01.01.2018	Investitions- ausgaben 2018	Kumulierte Ausgaben 31.12.2018	Kumulierte Einnahmen 01.01.2018	Investitions- einnahmen 2018	Kumulierte Einnahmen 31.12.2018	Saldo	Abrech- nungs- datum
		9'069'900.00	6 Verkehr und Nachrichtenübermittlung	5'156'012.36	1'830'061.25	6'986'073.61	731'393.15		731'393.15	2'083'826.39	
		9'069'900.00	6150 Gemeindestrassen	5'156'012.36	1'830'061.25	6'986'073.61	731'393.15		731'393.15	2'083'826.39	
15.08.11	GR	19'400.00	6150.5010.04 O Erweiterung Veloparkieranlagen	10'962.30		10'962.30				8'437.70	10.12.18
10.12.12	GR	130'000.00	6150.5010.08 O Bau Radwegverbindung Haldenau - Auguetbrücke	53'396.20		53'396.20				76'603.80	10.12.18
25.06.13	GGR	700'000.00	6150.5010.11 O Dennigkofenweg; Sanierung / Umgestaltung	634'677.70		634'677.70				65'322.30	
09.12.13	GR	100'000.00	6150.5010.16 O Worbstrasse; Bereich Allmendingenweg-Siloah	18'610.75	4'065.00	22'675.75				77'324.25	10.12.18
04.07.14	GR	180'000.00	6150.5010.19 O Wiesenstrasse; Strassensanierung	196'228.15		196'228.15				-16'228.15	05.03.18
20.09.16	GGR	1'375'000.00	6150.5010.22 O Areal Bahnhof Nord; Begegnungszone	930'747.55	25'794.55	956'542.10	731'393.15		731'393.15	418'457.90	
29.08.16	GR	90'000.00	6150.5010.26 O Thunstrasse; Verschiebung Kirchenmauer	31'030.95	615.50	31'646.45				58'353.55	
28.09.15	GR	50'000.00	6150.5010.27 O Feldstrasse; Verkehrsmassnahmen	4'231.05	3'640.20	7'871.25				42'128.75	
23.05.16	GR	130'000.00	6150.5010.28 O Bellevuestrasse; Sanierung (Restbereich Einbahnverkehr)	118'740.70		118'740.70				11'259.30	10.12.18
06.03.17	GR	178'000.00	6150.5010.29 O Lerchenweg; Sanierung	169'798.65	5'651.70	175'450.35				2'549.65	
20.09.16	GGR	400'000.00	6150.5010.30 O Buchenweg; Sanierung	381'375.30	8'786.90	390'162.20				9'837.80	
21.08.18	GGR	400'000.00	6150.5010.32 O Seidenberggässchen; Sanierung		356'186.75	356'186.75				43'813.25	
20.08.18	GR	190'000.00	6150.5010.33 O Bellevuestrasse; Sanierung (Bereich Gegenverkehr)		164'621.45	164'621.45				25'378.55	
25.04.17	GGR	520'000.00	6150.5010.34 O Elfenaustrasse; Sanierung	210'046.90	178'909.30	388'956.20				131'043.80	
25.04.17	GGR	500'000.00	6150.5010.35 O Gemeindestrassen; Rahmenkredit 2017/2018	243'205.46	120'174.45	363'379.91				136'620.09	
22.11.16	GGR	940'000.00	6150.5010.36 O Strassen; öffentliche Beleuchtung	936'366.50		936'366.50				3'633.50	22.05.18
06.03.17	GR	169'000.00	6150.5010.37 O Hübeliweg; Sanierung	117'590.95	29'161.15	146'752.10				22'247.90	
20.02.18	GGR	797'000.00	6150.5010.38 O Gasleitung 5 bar; Anteil Strassensanierung	2'700.00	325'796.80	328'496.80				468'503.20	
21.06.17	GGR	910'000.00	6150.5010.39 O Strassen; Übernahme Netzinfrastruktur öffentliche Beleuchtung	909'360.00		909'360.00				640.00	22.05.18
07.08.17	GR	244'500.00	6150.5010.41 O Gurtenweg; Sanierung	186'943.25	25'802.40	212'745.65				31'754.35	
03.04.18	GR	65'000.00	6150.5010.42 O Kräyigenweg; Sanierung		61'049.95	61'049.95				3'950.05	
23.10.18	GGR	360'000.00	6150.5010.43 O Haldenweg; Sanierung		74'647.00	74'647.00				285'353.00	
22.01.18	GR	200'000.00	6150.5060.06 O Meili VM 7000 H45; Ersatzanschaffung		199'456.20	199'456.20				543.80	12.11.18
03.09.18	GR	135'000.00	6150.5060.09 O Meili 600; Ersatzanschaffung		135'173.00	135'173.00				-173.00	
28.05.18	GR	92'000.00	6150.5290.02 O Planungsstudie Worb- und Dorfstrasse (Melchenbühlplatz)		50'355.90	50'355.90				41'644.10	
28.05.18	GR	195'000.00	6150.5290.03 O Planungsstudie Verkehr Zentrumsentwicklung Gümliigen		60'173.05	60'173.05				134'826.95	

Kreditbeschluss Datum	Organ	Kredit- summe	Objektbezeichnung	Kumulierte Ausgaben 01.01.2018	Investitions- ausgaben 2018	Kumulierte Ausgaben 31.12.2018	Kumulierte Einnahmen 01.01.2018	Investitions- einnahmen 2018	Kumulierte Einnahmen 31.12.2018	Saldo	Abrech- nungs- datum
		5'063'900.00	7 Umweltschutz und Raumordnung	1'801'209.90	1'317'522.30	3'118'732.20	15'000.00	101'762.00	116'762.00	2'007'167.80	
		1'681'900.00	7410 Gewässerverbauungen	42'972.00	788'073.25	831'045.25			0.00	850'854.75	
10.12.12	GR	1'400'000.00	7410.5020.01 O Hochwasserschutz Aare Thun-Bern	23'900.00	554'036.35	577'936.35				822'063.65	
23.05.17	GR	50'000.00	7410.5020.02 O Wegverbindung Wehrliau - Aarebad; Planung und Projektierung	19'072.00	2'138.40	21'210.40				28'789.60	
12.11.18	GR	231'900.00	7410.5610.01 O Wegverbindung Aarebad - Wehrliau; Temporäre Sicherungsmassnahmen 2018		231'898.50	231'898.50				1.50	
		160'000.00	7710 Friedhof und Bestattung allgemein	133'919.55	9'610.55	143'530.10			0.00	16'469.90	
07.12.15	GR	110'000.00	7710.5030.01 O Seidenberg; Erweiterung Urnennischwände	102'039.30		102'039.30				7'960.70	08.01.18
21.11.16	GR	50'000.00	7710.5030.04 O Friedhöfe Muri; Entwicklungsplanung	31'880.25	9'610.55	41'490.80				8'509.20	
		3'222'000.00	7900 Raumordnung allgemein	1'624'318.35	519'838.50	2'144'156.85	15'000.00	101'762.00	116'762.00	1'077'843.15	
02.04.12	GR	50'000.00	7900.5290.01 O Gümligenfeld; Fahrtenkontrolle / Massnahmen mit Umgestaltung Anschluss Muri A6	35'208.10	12'342.70	47'550.80				2'449.20	
14.10.13	GR	203'000.00 25'000.00	7900.5290.02 O Ortsplanungsstrategie 2013+ 7900.5290.02 T Projektierungskredit	205'710.90		205'710.90		12'670.00	12'670.00	-2'710.90	03.09.18 03.09.18
17.02.14	GR	45'000.00	7900.5290.02 T Ausschreibungsverfahren								03.09.18
21.07.14	GR	70'000.00	7900.5290.02 T Städtebauliche Studie "westliches Zentrum Gümligen"								03.09.18
29.09.14	GR	63'000.00	7900.5290.02 T Ortsplanungspaket 2015/1								03.09.18
29.09.14	GR	32'000.00	7900.5290.03 O Nutzungsplanungsteilrevision - Paket 2	23'023.75	753.90	23'777.65				8'222.35	
21.10.14	GGR	528'000.00	7900.5290.04 O Strategische Ortsplanung	440'717.20	15'888.30	456'605.50				71'394.50	
24.10.16	GR	90'000.00	7900.5290.06 O Ueberprüfung ZPP und ÜO	56'213.60	7'734.35	63'947.95				26'052.05	
23.08.16	GGR	825'000.00	7900.5290.07 O Lischenmoos und Bahnhofplatz Süd; Arealentwicklung	635'216.45	61'414.50	696'630.95	15'000.00		15'000.00	128'369.05	
24.10.16	GR	112'000.00	7900.5290.08 O Nutzungsplanungsteilrevision - Paket 3	56'921.00	27'210.15	84'131.15				27'868.85	
07.05.18	GR	95'000.00	7900.5290.09 O Nutzungsplanungsteilrevision - Paket 4		1'188.75	1'188.75				93'811.25	
19.09.17	GGR	445'000.00	7900.5290.10 O Turbenweg/Füllerichstrasse; Entwicklung	56'382.10	263'513.10	319'895.20				125'104.80	
19.12.16	GR	180'000.00	7900.5290.11 O Tannental; Entwicklungsstrategie	46'130.60	11'320.95	57'451.55		79'092.00	79'092.00	122'548.45	
20.02.18	GGR	490'000.00	7900.5290.12 O 5-Egg Muri; Entwicklungsstrategie	63'977.45	93'088.85	157'066.30		10'000.00	10'000.00	332'933.70	
28.11.17	GR	57'000.00	7900.5290.13 O ÜO Rütibühl 2; Revision	4'817.20	24'353.50	29'170.70				27'829.30	
29.10.18	GR	115'000.00	7900.5290.15 O Lischenmoos; Überbauungsordnung und Infrastrukturverträge ZPP		1'029.45	1'029.45				113'970.55	

Kreditbeschluss Datum	Organ	Kredit- summe	Objektbezeichnung	Kumulierte Ausgaben 01.01.2018	Investitions- ausgaben 2018	Kumulierte Ausgaben 31.12.2018	Kumulierte Einnahmen 01.01.2018	Investitions- einnahmen 2018	Kumulierte Einnahmen 31.12.2018	Saldo	Abrech- nungs- datum
		250'000.00	8 Volkswirtschaft	111'815.05	71'065.85	182'880.90	114'198.00		114'198.00	67'119.10	
		250'000.00	8710 Elektrizität allgemein	111'815.05	71'065.85	182'880.90	114'198.00		114'198.00	67'119.10	
07.12.15	GR	250'000.00	8710.5290.02 O Aufgaben BEakom; Rahmenkredit 2016 - 2018	111'815.05	71'065.85	182'880.90	114'198.00		114'198.00	67'119.10	

11.8.2 Nachkredite

Folgende Nachkredite über CHF 5'000 wurden aufgrund der Finanzkompetenzen durch den Gemeinderat genehmigt.

Kontonummer	Bezeichnung	Rechnung	Budget	Über- schreitung	Beschluss	Bemerkungen
0	Allgemeine Verwaltung					
0120.3199.01	Ratskredit GR für a.o. Beiträge	34'761.07	20'000.00	14'761.07	06.08.2018	Ballsporthalle; Eintragung Wall of Fame
0120.3199.04	Neuzuzügeranlass	32'051.30	14'500.00	17'551.30	15.04.2019	Durchführung in Mobiliar-Aarena mit Catering Kursaal, Konzept Drohnenaufnahmen und Überarbeitung Plakate und Broschüre
0220.3010.01	Löhne Allgemeine Dienste	2'673'194.70	2'649'900.00	23'294.70	23.07.2018 15.04.2019	Eine Neuanstellung zu höherem Lohn als budgetiert und eine Beförderung in der Bauverwaltung
0220.3055.01	AG-Beiträge an Krankentaggeldversicherungen	10'804.85	0.00	10'804.85	11.12.2017	Die Gemeinde hat per 01.01.18 neu eine Krankentaggeld-Versicherung abgeschlossen
0220.3090.01	Aus- und Weiterbildung	39'644.55	25'000.00	14'644.55	23.07.2018	Neues MAG; Schulung der Führungskräfte und Mitarbeitenden
0220.3091.01	Personalwerbung	26'089.85	15'000.00	11'089.85	01.10.2018	Grösseres Kontingent für Stelleninserate bei jobs.ch gelöst (2 Jahre gültig)
0220.3110.01	Anschaffungen Mobiliar, Geräte	26'428.40	10'000.00	16'428.40	19.02.2018	Einrichtung eines zusätzlichen Arbeitsplatzes
0220.3118.01	Anschaffungen IT Software	31'584.20	0.00	31'584.20	08.01.2018 23.07.2018	Wechsel der Software für die Lohnbuchhaltung Beschaffung Software Personalselektion und Entwicklung
0220.3132.03	Studien Liegenschaftsbewirtung	8'000.00	0.00	8'000.00	19.03.2018	Machbarkeitsstudie Umnutzung Kirchgemeindehaus
0220.3632.01	Informatikzentrum Köniz-Muri	330'398.55	320'000.00	10'398.55	15.04.2019	Leicht höhere Personalkosten als budgetiert
0290.3144.01	Baulicher Unterhalt	81'309.95	52'200.00	29'109.95	19.02.2018 06.08.2018	Renovation des HR-Büros Umbau Büro Sekretariat Bauverwaltung
1	Öffentliche Ordnung und Sicherheit					
1110.3130.03	Dienstleistungen Securitas	51'682.05	45'000.00	6'682.05	01.10.2018	Die Amts- und Vollzugshilfe musste infolge Krankheit von Sept.-Dez. ausgelagert werden
1400.3052.01	AG-Beiträge an Pensionskasse Allg. Rechtswesen	39'646.85	32'500.00	7'146.85	15.04.2019	Eine neue Mitarbeiterin musste aufgrund der Lohnsumme zusätzlich in der PK versichert werden
1400.3102.01	Publikationen (Baubewilligungen)	55'953.50	45'000.00	10'953.50	15.04.2019	Nicht beeinflussbare Kosten (werden weiterverrechnet)
1400.3130.01	Fremdenpolizeigebühren	69'307.50	60'000.00	9'307.50	15.04.2019	Nicht beeinflussbare Kosten (werden weiterverrechnet)
1400.3132.01	Baubewilligungsgebühren	78'587.05	45'000.00	33'587.05	15.04.2019	Nicht beeinflussbare Kosten (werden weiterverrechnet)
1400.3132.02	Honorare externe Berater, Gutachter Bauwesen	80'060.70	15'000.00	65'060.70	19.02.2018 15.04.2019	externe Unterstützung Bauinspektorat Rechtshilfe in Beschwerdeverfahren
1620.3130.03	Periodische Schutzraumkontrolle	89'583.05	34'000.00	55'583.05	27.11.2018	Einerseits Verschiebung von Kosten vom 2017 ins 2018 und andererseits mussten mehr Schutzplätze kontrolliert werden als angenommen (Rückerstattung über Fonds)
2	Bildung					
2120.3110.01	Anschaffungen Mobiliar, Geräte	71'814.10	37'800.00	34'014.10	11.06.2018	Dringliche Erneuerung von altem oder defektem Schulmobiliar
2130.3104.01	Lehrmittel Moos, Dorf	138'960.18	131'600.00	7'360.18	15.04.2019	Zu tief budgetierte Kopierkosten
2130.3110.02	Anschaffungen Mobiliar, Geräte, Seidenberg	37'477.69	31'300.00	6'177.69	11.06.2018	Dringliche Erneuerung von altem oder defektem Schulmobiliar
2130.3320.01	Planmässige Abschreibungen Informatik	104'581.10	87'700.00	16'881.10	15.04.2019	Mehr Investitionen als geplant führten zu höheren Abschreibungen
2130.3611.01	Entschädigung an Kanton Lehrerbesoldung	1'082'771.25	1'037'000.00	45'771.25	15.04.2019	Höhere Anteile an den Lastenausgleich
2130.3612.01	Entschädigung an auswärtige Schulen	536'963.25	450'000.00	86'963.25	15.04.2019	Höhere gebundene Ausgaben für auswärtige Schüler
2170.3010.02	Löhne Aushilfen Schulliegenschaften	294'871.85	285'000.00	9'871.85	15.04.2019	Stellvertretungen für krankheitsbedingte Ausfälle
2170.3301.41	Ausserplanmässige Abschreibungen Hochbauten	9'927.35	0.00	9'927.35	15.04.2019	Bereinigung der Anlagebuchhaltung
2170.3320.01	Planmässige Abschreibungen Informatik	25'528.25	0.00	25'528.25	15.04.2019	Nicht budgetierte Abschreibung für WLAN-Netz Schule
2180.3055.01	AG-Beiträge an Krankentaggeldversicherungen	7'587.85	0.00	7'587.85	11.12.2017	Die Gemeinde hat per 01.01.18 neu eine Krankentaggeld-Versicherung abgeschlossen
2180.3611.01	Entschädigung an Kanton Lehrerbesoldung	161'979.70	150'000.00	11'979.70	23.07.2018	Rückwirkende Erhöhung Stellenprozente in der Tagesschule
2190.3099.01	Rückstellung Ferien- und Überzeitguthaben	6'108.75	0.00	6'108.75	15.04.2019	Erhöhung Rückstellungen für Ferien- und Überzeitguthaben
2191.3010.01	Löhne Schulleitung	88'161.55	80'300.00	7'861.55	11.12.2017	Anpassung der Stellenprozente in Sekretariaten der Schulleitungen auf 1.8.2018
2191.3099.01	Rückstellung Ferien- und Ueberzeitguthaben	6'444.50	0.00	6'444.50	15.04.2019	Erhöhung Rückstellungen für Ferien- und Überzeitguthaben
2197.3118.01	Anschaffungen IT Software Schulsozialdienst	8'131.35	0.00	8'131.35	08.01.2018	Anschaffung Zusatzmodul für elektronische Verwaltung der Klientendaten

Kontonummer	Bezeichnung	Rechnung	Budget	Überschreitung	Beschluss	Bemerkungen
3	Kultur, Sport und Freizeit					
3320.3132.01	Kommunikationsbegleitung Massenmedien	17'191.40	10'000.00	7'191.40	15.04.2019	Überarbeitung des Verwaltungsberichts
3320.3632.01	Beiträge Anzeiger Region Bern	76'179.37	0.00	76'179.37	15.04.2019	Höherer Anteil am Defizit 2017 und Rückstellungen für Defizit 2018
3411.3010.01	Löhne Aarebad	240'532.10	203'500.00	37'032.10	15.04.2019	Hohe Auslastung des Aarebads
3411.3120.02	Wasser/Abwasser Aarebad	71'994.20	65'000.00	6'994.20	15.04.2019	Hohe Auslastung des Aarebads
3411.3144.01	Baulicher Unterhalt Hochbauten Aarebad	21'821.75	16'100.00	5'721.75	15.04.2019	Durch die hohe Auslastung haben sich die Unterhalts- und Reparaturkosten erhöht
3412.3120.02	Strom Füllerich	28'099.80	12'700.00	15'399.80	15.04.2019	Teilrechnungen der BKW waren im 2017 zu tief und daher im 2018 viel höher
3412.3120.03	Wasser/Abwasser Füllerich	46'022.85	40'000.00	6'022.85	15.04.2019	Höherer Verbrauch da heisser Sommer und Spülung der zu sanierenden Sickerleitungen
3412.3143.01	Baulicher Unterhalt Aussenanlagen Füllerich	57'190.64	50'900.00	6'290.64	15.04.2019	Mehraufwand Unterhalt Rasenflächen da heisser Sommer. Materialkosten wie Abrollmulde für die Sanierung der Sickerleitungen Beachsoccerplatz
3422.3010.01	Löhne Bärtschihaus	167'708.60	129'400.00	38'308.60	15.04.2019	Neues Vorgehen der Lohnauszahlung. Die Gemeinde übernahm die Lohnkosten und die Genossenschaft Bärtschihaus erstattet einen Anteil zurück (CHF 35'757)
3422.3052.01	AG-Beiträge an Pensionskasse Bärtschihaus	18'363.60	12'700.00	5'663.60	15.04.2019	Höhere Pensionskassenbeiträge da höhere Lohnzahlungen mit teilweiser Rückerstattung
3422.3144.01	Baulicher Unterhalt Bärtschihaus	27'020.05	19'000.00	8'020.05	23.07.2018	Instandstellung des Vorplatzes
3422.3144.02	Bauliche Entwicklung Bärtschihaus	26'743.25	0.00	26'743.25	05.02.2018	Erstellung neuer Parkplätze
3422.3301.41	Ausserplanmässige Abschreibungen Hochbauten	37'448.45	0.00	37'448.45	15.04.2019	Direktabschreibung einer Investition unter der Aktivierungsgrenze
3423.3301.41	Ausserplanmässige Abschreibungen Hochbauten	18'867.39	0.00	18'867.39	15.04.2019	Direktabschreibung einer Restinvestition unter der Aktivierungsgrenze
4	Gesundheit					
4331.3136.01	Aufklärungs- und Untersuchungskosten Schulzahnpflege	37'436.90	25'000.00	12'436.90	15.04.2019	Gebunde Kosten gemäss Weisung über die Schulzahnpflege
5	Soziale Sicherheit					
5320.3631.01	Lastenausgleichsbeiträge an Kanton AHV/IV	2'786'098.00	2'747'000.00	39'098.00	15.04.2019	Höherer Anteil an den Lastenausgleich
5350.3632.01	Beiträge Fachstelle für Altersfragen	87'070.40	70'000.00	17'070.40	15.04.2019	Mit der Schaffung der Fachstelle für Altersfragen sind die budgetierten Kosten höher ausgefallen (Lohn- und Initialisierungskosten)
5451.3055.01	AG-Beiträge an Krankentaggeldversicherungen	5'959.65	0.00	5'959.65	11.12.2017	Die Gemeinde hat per 01.01.2018 neu eine Krankentaggeld-Versicherung abgeschlossen
5451.3099.01	Rückstellung Ferien- und Überzeitguthaben	5'913.60	0.00	5'913.60	15.04.2019	Erhöhung Rückstellungen für Ferien- und Überzeitguthaben
5451.3105.01	Lebensmittel Kindertagesstätten	82'907.50	76'000.00	6'907.50	15.04.2019	Ernährung für Vegetarier und Muslime ist teurer, Kosten Früchte und Gemüse höher, viele neue Kleinkinder (Breiproduktion)
6	Verkehr					
6150.3010.01	Löhne Gemeindestrassen	1'424'017.40	1'404'400.00	19'617.40	15.04.2019	Aufstockung Stellenpensum Leiter Werkhof bei Neuanstellung, höhere Wasserzulagen
6150.3030.01	Temporäre Arbeitskräfte Gemeindestrassen	20'275.00	0.00	20'275.00	29.10.2018	Unfallbedingte Ausfälle mussten mit externen Fachkräften kompensiert werden
6150.3055.01	AG-Beiträge an Krankentaggeldversicherung	5'162.70	0.00	5'162.70	15.04.2019	Die Gemeinde hat per 01.01.2018 neu eine Krankentaggeld-Versicherung abgeschlossen
6150.3132.01	Honorare externe Berater, Gutachter, Fachexperten	24'036.25	15'000.00	9'036.25	05.03.2018	Planung/Projektierung Salzsilo Werkhof
6150.3151.01	Unterhalt Apparate, Geräte, Fahrzeuge	45'369.85	28'000.00	17'369.85	19.03.2018	Planung/Projektierung Unterhaltsarbeiten Augutbrücke
6150.3300.61	Planmässige Abschreibungen Mobilien VV	54'432.60	40'000.00	14'432.60	15.04.2019	Zwei grössere Reparaturen bei Gemeindefahrzeugen
						Zusätzliche Ersatzanschaffung eines Fahrzeuges führten zu höheren Abschreibungen
7	Umweltschutz und Raumordnung					
7301.3130.01	Abfuhrkosten	1'006'731.00	1'000'000.00	6'731.00	15.04.2019	Menge abtransportierter Abfall war 2018 grösser als im Durchschnitt der letzten Jahre
7301.3130.02	Entsorgungskosten Kehricht	631'644.35	617'000.00	14'644.35	15.04.2019	Menge angelieferter Kehricht und Grüngut war 2018 höher als budgetiert
7410.3300.21	Planmässige Abschreibungen Wasserbau VV	40'357.20	2'300.00	38'057.20	15.04.2019	Schlussfakturierung des Kantons für "Hochwasserschutz Aare Thun - Bern" führte zu höheren Abschreibungen
7410.3301.21	Ausserplanmässige Abschreibungen Wasserbau	20'149.90	0.00	20'149.90	15.04.2019	Direktabschreibung von nicht aktivierbaren Kosten
7710.3143.01	Baulicher Unterhalt Friedhofanlage	37'887.10	10'000.00	27'887.10	22.01.2018	Komplettierung der Namensstelen beim Gemeinschaftsgrab
7900.3132.01	Honorare externe Berater, Gutachter Fachexperten Raumordnung	52'157.80	30'000.00	22'157.80	30.04.2018	Entwicklung einer zentralen Infrastruktur für Spiel- und Aufenthaltsflächen Lischenmoos

Kontonummer	Bezeichnung	Rechnung	Budget	Überschreitung	Beschluss	Bemerkungen
8	Volkswirtschaft					
8710.3321.91	Ausserplanmässige Abschreibungen übrige immaterielle Anlagen Elektrizität allg.	86'466.30	0.00	86'466.30	15.04.2019	Direktabschreibung von nicht aktivierbaren Kosten
9	Finanzen und Steuern					
9100.3180.01	Wertberichtigung gefährdete Steuerguthaben	54'000.00	0.00	54'000.00	15.04.2019	Höhere Steuerausstände per 31.12.2018 deshalb Rückstellungen erhöht
9100.3181.01	Forderungsverluste allgemeine Gemeindesteuern	232'352.36	170'000.00	62'352.36	15.04.2019	Höhere Abschreibungen von nicht einbringbaren Steuerausständen
9100.3181.02	Erlasse allgemeine Gemeindesteuern	14'806.05	0.00	14'806.05	15.04.2019	Gemäss neuen Vorgaben vom AGR sind Steuererlasse als Forderungsverluste auszuweisen
9102.3180.01	Wertberichtigung gefährdete Liegenschaftssteuern	6'000.00	0.00	6'000.00	15.04.2019	Höhere Steuerausstände per 31.12.2018 deshalb Rückstellungen erhöht
9300.3621.61	Lastenausgleich neue Aufgabenteilung	2'391'674.00	2'306'000.00	85'674.00	15.04.2019	Höherer Anteil an den Lastenausgleich
					22.01.2018	Erneuerung Bodenbeläge Moosstrasse 19
9630.3430.01	Unterhalt Liegenschaften Finanzvermögen	117'827.95	102'200.00	15'627.95	15.10.2018	Ersatz Heizkessel Moosstrasse 19
					27.11.2018	Anschluss Liegenschaft Nussbaumallee an den Wärmeverbund Siloah
9630.3439.01	Heizmaterial Liegenschaften Finanzvermögen	22'550.45	0.00	22'550.45	15.04.2019	Kosten Nussbaumallee 2a (Wärmeverbund) und Füllerichstrasse 55 (neue Liegenschaft)
9630.3441.01	Wertberichtigung Sachanlagen Finanzvermögen	81'690.00	0.00	81'690.00	15.04.2019	Berichtigungen Baurechtspartellen aufgrund Werthaltigkeitsprüfungen
9950.3650.51	Wertberichtigungen Beteiligungen Verwaltungsvermögen an privaten Unternehmungen	39'318.00	0.00	39'318.00	15.04.2019	Berichtigungen Beteiligungen Verwaltungsvermögen aufgrund Werthaltigkeitsprüfungen
Total der Nachkredite > CHF 5'000 in der Kompetenz des Gemeinderates				1'733'872.60		

Durch den Grossen Gemeinderat Muri sind keine Nachkredite zu genehmigen.

11.9 Rechnung Feuerwehr Allmendingen - Muri-Gümligen (AMG) 2018

Produkte	Produktgruppen Direkte Kosten/Erlöse	Gesamtkosten Produktgruppen Laufende Rechnung	
5010 Brandbekämpfung Kosten 45'996.45 Erlös Nettokosten <u>45'996.45</u>	50 Brand-/Schadensbekämpfung Kosten 105'141.05 Erlös 19'300.00 Nettokosten <u>85'841.05</u>	Direkte Produkte-Nettokosten 317'212.17 Kalk. Abschreibungen 167'244.50 Kalk. Zinsen 48'183.09 Löhne + Soz. Leist. 108'942.60 Miete 85'838.30 Abschr. Forderungen 10'858.45 Beitrag GVB -82'908.00 Diverse Erträge -13'252.10 Entsch. andere Gemeinden -11'622.00 Total Nettokosten 630'497.01	
5020 Elementarschäden Kosten 21'914.20 Erlös 0.00 Nettokosten <u>21'914.20</u>			
5030 Chemie und Ölwehr Kosten 4'637.30 Erlös 5'100.00 Nettokosten <u>-462.70</u>			
5040 Brandmeldeanlagen Kosten 32'593.10 Erlös 14'200.00 Nettokosten <u>18'393.10</u>			
5210 Bergungen/Rettungen Kosten 7'917.75 Erlös 2'280.00 Nettokosten <u>5'637.75</u>			52 Schutz für Pers., Tiere + Sachwerte Kosten 7'917.75 Erlös 2'280.00 Nettokosten <u>5'637.75</u>
5410 Dienstleistungen f. Dritte Kosten 14'083.95 Erlös 11'015.00 Nettokosten <u>3'068.95</u>			54 Sonstige Dienstleistungen Kosten 14'083.95 Erlös 11'015.00 Nettokosten <u>3'068.95</u>
5610 Pikett Kosten 61'716.10 Erlös 0.00 Nettokosten <u>61'716.10</u>			56 Bereitschaft Kosten 204'649.70 Erlös 0.00 Nettokosten <u>204'649.70</u>
5620 Ausbildung/Übungen Kosten 142'933.60 Erlös 0.00 Nettokosten <u>142'933.60</u>			
5810 PR/Information/Prävention Kosten 18'514.72 Erlös 500.00 Nettokosten <u>18'014.72</u>	58 Brand- und Schadensverhütung Kosten 18'514.72 Erlös 500.00 Nettokosten <u>18'014.72</u>		
		Abweichung zur laufenden Rechnung Total Nettokosten 630'497.01 Kalk. Abschreibungen -167'244.50 Kalk. Zinsen -48'183.09 Anschaffungen 57'708.25 Wehrdienstersatz -578'544.35 Wertberichtigung gef. ErsatzA. -1'000.00 Verrechnete Abschreibungen 5'599.80 Einlage in Spez. Finanz. 101'166.88 Nettoaufwand 0.00	

Konto	Bilanz Bilanzgliederung	Bestand per 01.01.2018	Veränderungen		Bestand per 31.12.2018
			Zuwachs	Abgang	
1	Aktiven	124'419'611.97	299'214'390.58	295'426'724.03	128'207'278.52
10	Finanzvermögen	87'568'069.09	290'581'234.86	289'428'475.16	88'720'828.79
100	Flüssige Mittel und kurzfristige Geldanlagen	12'008'140.82	87'191'103.46	87'614'530.27	11'584'714.01
1000	Kasse	73'928.50	537'901.80	565'806.40	46'023.90
10000	Kasse	73'928.50	537'901.80	565'806.40	46'023.90
10000.01	Kasse Finanzverwaltung	46'628.50	537'901.80	565'806.40	18'723.90
10000.02	Kassenvorschüsse	27'300.00			27'300.00
1001	Post	11'878'895.53	80'881'968.71	83'830'366.76	8'930'497.48
10010	Post Geschäftskonten	11'878'895.53	80'881'968.71	83'830'366.76	8'930'497.48
10010.01	Postfinance 30-1326-5	11'744'021.18	75'953'375.11	79'070'905.79	8'626'490.50
10010.02	Postfinance 30-7230-4 (Soziale Dienste)	128'597.70	4'200'000.00	4'209'460.97	119'136.73
10010.03	Postfinance 31-59893-1 (externe Liegenschaftsverwaltung)	6'276.65	728'593.60	550'000.00	184'870.25
1002	Banken	54'944.79	5'564'680.05	3'012'439.21	2'607'185.63
10020	Bankkonten	54'944.79	5'564'680.05	3'012'439.21	2'607'185.63
10020.01	BEKB Kto Krt 664.361.3.21	49'129.48	569'680.05	12'055.81	606'753.72
10020.02	Credit Suisse Kto Krt 518 388-01	2'732.82	4'995'000.00	3'000'088.00	1'997'644.82
10020.03	UBS Kto Krt 441.790.B1M	3'082.49		295.40	2'787.09
1004	Debit- und Kreditkarten	372.00	206'552.90	205'917.90	1'007.00
10040	Debit- und Kreditkarten	372.00	206'552.90	205'917.90	1'007.00
10040.01	EC- und Kreditkartentransaktionen Finanzverwaltung	372.00	206'552.90	205'917.90	1'007.00
101	Forderungen	19'321'566.67	202'578'212.30	201'317'965.44	20'581'813.53
1010	Forderungen aus Lieferungen und Leistungen gegenüber Dritten	2'145'775.22	6'645'958.57	7'741'544.69	1'050'189.10
10100	Forderungen aus Lieferungen und Leistungen gegenüber Dritten	2'021'796.22	5'656'108.72	6'756'084.84	921'820.10
10100.01	Debitoren Sammelkonto	733'590.95	5'257'821.70	5'374'961.77	616'450.88
10100.02	Forderungen manuell	1'325'205.27	329'947.32	1'381'123.07	274'029.52
10100.03	Debitoren Soziale Dienste	0.00	62'339.70		62'339.70
10100.99	Wertberichtigungen Debitoren	-37'000.00	6'000.00		-31'000.00
10103	Forderungen aus Lieferungen und Leistungen gegenüber Dritten Abfall	123'979.00	989'849.85	985'459.85	128'369.00
10103.01	Debitoren Abfall	130'979.00	989'849.85	985'459.85	135'369.00
10103.99	Wertberichtigungen Debitoren Abfall	-7'000.00			-7'000.00
1011	Kontokorrente mit Dritten	177'796.54	799'278.20	1'052'431.99	-75'357.25
10110	Kontokorrente mit Dritten	177'796.54	799'278.20	1'052'431.99	-75'357.25
10110.01	Kinder-/Ausbildungszulagen	0.00	137'764.00	137'764.00	0.00
10110.02	Externe Liegenschaftsverwaltung	177'796.54	661'514.20	914'667.99	-75'357.25
1012	Steuerforderungen	10'585'572.75	180'710'020.09	179'509'656.44	11'785'936.40
10120	Forderungen allgemeine Gemeindesteuern	10'585'572.75	180'710'020.09	179'509'656.44	11'785'936.40
10120.01	Steuerguthaben Nesko	11'138'557.14	91'134'221.06	89'872'179.90	12'400'598.30
10120.11	Girokonto Kanton	4'015.61	89'574'799.03	89'573'476.54	5'338.10
10120.99	Wertberichtigungen auf Forderungen allg. Gemeindesteuern	-557'000.00	1'000.00	64'000.00	-620'000.00
1013	Anzahlungen an Dritte	56'162.35	1'442'045.55	71'119.65	1'427'088.25
10130	Anzahlungen an Dritte	56'162.35	1'442'045.55	71'119.65	1'427'088.25
10130.01	Vorauszahlungen an Dritte	56'162.35	1'442'045.55	71'119.65	1'427'088.25

Konto	Bilanz Bilanzgliederung	Bestand per 01.01.2018	Veränderungen		Bestand per 31.12.2018
			Zuwachs	Abgang	
1014	Transferforderungen	6'396'291.36	6'522'618.22	6'525'024.20	6'393'885.38
10140	Transferforderungen	6'396'291.36	6'522'618.22	6'525'024.20	6'393'885.38
10140.01	Lastenausgleich Sozialhilfe	6'396'291.36	6'522'618.22	6'525'024.20	6'393'885.38
1015	Interne Kontokorrente	-40'031.55	6'299'136.92	6'259'105.37	0.00
10150	Interne Kontokorrente	-40'031.55	6'299'136.92	6'259'105.37	0.00
10150.01	Zahlungseingänge VESR	-40'031.55	6'299'136.92	6'259'105.37	0.00
1019	Übrige Forderungen	0.00	159'154.75	159'083.10	71.65
10192	MWSt-Vorsteuerguthaben	0.00	159'154.75	159'083.10	71.65
10192.01	MWSt Vorsteuern Friedhof und Bestattung	0.00	9'657.70	9'586.05	71.65
10192.02	MWSt Vorsteuern Tageskarten	0.00	10'009.30	10'009.30	0.00
10192.31	MWSt Vorsteuern Abfall	0.00	139'487.75	139'487.75	0.00
102	Kurzfristige Finanzanlagen	51'879.95	0.00	96.95	51'783.00
1022	Verzinsliche Anlagen	51'879.95	0.00	96.95	51'783.00
10220	Kurzfristige verzinsliche Anlagen	51'879.95	0.00	96.95	51'783.00
	Finanzvermögen				
10220.01	Raiffeisen Anlagekto 68896.12	51'879.95		96.95	51'783.00
104	Aktive Rechnungsabgrenzungen	3'783'084.65	468'262.60	71'942.50	4'179'404.75
1040	Personalaufwand	38'833.55	0.00	38'833.55	0.00
10400	Personalaufwand	38'833.55	0.00	38'833.55	0.00
10400.01	Aktive Rechnungsabgrenzungen Personalaufwand	38'833.55		38'833.55	0.00
1041	Sach- und übriger Betriebsaufwand	305'532.65	16'407.45	16'990.50	304'949.60
10410	Sach- und übriger Betriebsaufwand	305'532.65	16'407.45	16'990.50	304'949.60
10410.01	Aktive Rechnungsabgrenzungen Sach- und übriger Betriebsaufwand	305'532.65	16'407.45	16'990.50	304'949.60
1042	Steuern	3'422'600.00	443'500.00	0.00	3'866'100.00
10420	Steuern	3'422'600.00	443'500.00	0.00	3'866'100.00
10420.01	Aktive Rechnungsabgrenzungen Steuern, Steuerteilungen	3'422'600.00	443'500.00		3'866'100.00
1043	Transfers der Erfolgsrechnung	2'125.35	2'229.25	2'125.35	2'229.25
10430	Transfers der Erfolgsrechnung	2'125.35	2'229.25	2'125.35	2'229.25
10430.01	Aktive Rechnungsabgrenzungen Transfers der Erfolgsrechnung	2'125.35	2'229.25	2'125.35	2'229.25
1045	Übriger betrieblicher Ertrag	13'993.10	6'125.90	13'993.10	6'125.90
10450	Übriger betrieblicher Ertrag	13'993.10	6'125.90	13'993.10	6'125.90
10450.01	Aktive Rechnungsabgrenzungen übriger betrieblicher Ertrag	13'993.10	6'125.90	13'993.10	6'125.90
106	Vorräte und angefangene Arbeiten	121'450.00	320'656.50	69'250.00	372'856.50
1060	Handelswaren	121'450.00	70'190.00	69'250.00	122'390.00
10600	Allgemeiner Haushalt	121'450.00	70'190.00	69'250.00	122'390.00
10600.01	Tageskarten SBB	119'000.00	400.00		119'400.00
10600.02	REKA-Checks	2'450.00	69'790.00	69'250.00	2'990.00
1063	Angefangene Arbeiten	0.00	250'466.50	0.00	250'466.50
10630	Allgemeiner Haushalt	0.00	250'466.50	0.00	250'466.50
10630.01	Erneuerung ZSA Moos	0.00	250'466.50		250'466.50
107	Finanzanlagen	4'350'000.00	0.00	250'000.00	4'100'000.00
1071	Verzinsliche Anlagen	4'350'000.00	0.00	250'000.00	4'100'000.00
10710	Verzinsliche Anlagen	4'350'000.00	0.00	250'000.00	4'100'000.00
10710.01	Alterszentrum Alenia, Darlehen	4'350'000.00		250'000.00	4'100'000.00

Konto	Bilanz Bilanzgliederung	Bestand per 01.01.2018	Veränderungen		Bestand per 31.12.2018
			Zuwachs	Abgang	
108	Sachanlagen Finanzvermögen	47'931'947.00	23'000.00	104'690.00	47'850'257.00
1080	Grundstücke Finanzvermögen	30'968'367.00	0.00	81'690.00	30'886'677.00
10800	Grundstücke Finanzvermögen	30'968'367.00	0.00	81'690.00	30'886'677.00
10800.01	Grundstücke Finanzvermögen	30'968'367.00		81'690.00	30'886'677.00
1084	Gebäude Finanzvermögen	16'963'580.00	0.00	0.00	16'963'580.00
10840	Gebäude Finanzvermögen	16'963'580.00	0.00	0.00	16'963'580.00
10840.01	Liegenschaften Finanzvermögen	16'963'580.00			16'963'580.00
1086	Mobilien Finanzvermögen	0.00	23'000.00	23'000.00	0.00
10860	Mobilien Finanzvermögen	0.00	23'000.00	23'000.00	0.00
10860.01	Mobilien Finanzvermögen	0.00	23'000.00	23'000.00	0.00
14	Verwaltungsvermögen	36'851'542.88	8'633'155.72	5'998'248.87	39'486'449.73
140	Sachanlagen Verwaltungsvermögen	30'384'663.10	7'002'121.84	5'406'082.97	31'980'701.97
1401	Strassen / Verkehrswege	3'333'189.00	1'257'019.30	148'712.55	4'441'495.75
14010	Allgemeiner Haushalt	3'333'189.00	1'257'019.30	148'712.55	4'441'495.75
14010.01	Strassen, Verkehrswege	3'540'037.50	1'257'019.30		4'797'056.80
14010.99	Wertberichtigungen Strassen, Verkehrswege	-206'848.50		148'712.55	-355'561.05
1402	Wasserbau	0.00	807'145.25	60'507.10	746'638.15
14020	Allgemeiner Haushalt	0.00	807'145.25	60'507.10	746'638.15
14020.01	Wasserbau	0.00	807'145.25		807'145.25
14020.99	Wertberichtigungen Wasserbau	0.00		60'507.10	-60'507.10
1403	Übrige Tiefbauten	1'351'817.20	578'272.86	127'436.35	1'802'653.71
14030	Allgemeiner Haushalt	1'351'817.20	578'272.86	127'436.35	1'802'653.71
14030.01	Übrige Tiefbauten	1'409'205.85	578'272.86	51'000.00	1'936'478.71
14030.99	Wertberichtigungen übrige Tiefbauten	-57'388.65		76'436.35	-133'825.00
1404	Hochbauten	2'490'286.65	837'537.01	197'705.15	3'130'118.51
14040	Allgemeiner Haushalt	2'490'286.65	837'537.01	197'705.15	3'130'118.51
14040.01	Hochbauten	2'648'370.45	837'537.01		3'485'907.46
14040.99	Wertberichtigungen Hochbauten	-158'083.80		197'705.15	-355'788.95
1406	Mobilien Verwaltungsvermögen	392'514.70	405'866.05	86'700.50	711'680.25
14060	Allgemeiner Haushalt	392'514.70	405'866.05	86'700.50	711'680.25
14060.01	Mobilien Verwaltungsvermögen	461'140.65	405'866.05		867'006.70
14060.99	Wertberichtigungen Mobilien Verwaltungsvermögen	-68'625.95		86'700.50	-155'326.45
1407	Anlagen im Bau Verwaltungsvermögen	1'206'988.61	3'116'281.37	2'624'034.62	1'699'235.36
14070	Allgemeiner Haushalt	1'206'988.61	3'116'281.37	2'624'034.62	1'699'235.36
14070.01	Anlagen im Bau Verwaltungsvermögen	1'206'988.61	3'116'281.37	2'624'034.62	1'699'235.36
1409	Übrige Sachanlagen	21'609'866.94	0.00	2'160'986.70	19'448'880.24
14099	Sammelkonto bestehendes Verwaltungsvermögen beim Übergang auf HRM2	21'609'866.94	0.00	2'160'986.70	19'448'880.24
14099.01	Sammelkonto bestehendes VV beim Übergang auf HRM2	25'931'840.64			25'931'840.64
14099.99	Wertberichtigungen Sammelkonto bestehendes VV beim Übergang auf HRM2	-4'321'973.70		2'160'986.70	-6'482'960.40

Konto	Bilanz Bilanzgliederung	Bestand per 01.01.2018	Veränderungen		Bestand per 31.12.2018
			Zuwachs	Abgang	
142	Immaterielle Anlagen	1'544'867.43	1'631'033.88	546'088.60	2'629'812.71
1420	Informatik	155'598.35	673'775.23	178'111.75	651'261.83
14200	Allgemeiner Haushalt	155'598.35	673'775.23	178'111.75	651'261.83
14200.01	Hard- und Software	216'783.05	673'775.23		890'558.28
14200.99	Wertberichtigungen Hard- und Software	-61'184.70		178'111.75	-239'296.45
1427	Immat. Anlagen in Realisierung	1'155'590.75	826'860.90	209'844.90	1'772'606.75
14270	Allgemeiner Haushalt	1'155'590.75	826'860.90	209'844.90	1'772'606.75
14270.01	Immaterielle Anlagen in Realisierung	1'155'590.75	826'860.90	209'844.90	1'772'606.75
1429	Übrige immaterielle Anlagen	233'678.33	130'397.75	158'131.95	205'944.13
14290	Allgemeiner Haushalt	233'678.33	130'397.75	158'131.95	205'944.13
14290.01	Übrige immaterielle Anlagen	319'027.43	130'397.75		449'425.18
14290.99	Wertberichtigungen übrige immaterielle Anlagen	-85'349.10		158'131.95	-243'481.05
144	Darlehen	35'300.00	0.00	2'000.00	33'300.00
1446	Darlehen an private Organisationen ohne Erwerbszweck	35'300.00	0.00	2'000.00	33'300.00
14460	Allgemeiner Haushalt	35'300.00	0.00	2'000.00	33'300.00
14460.01	Verein Pfadiheim, zinsloses Darlehen	26'000.00		2'000.00	24'000.00
14460.02	Wohnbaugenossenschaft pro Familia, Schuldschein	9'300.00			9'300.00
145	Beteiligungen, Grundkapitalien	4'800'224.95	0.00	40'317.00	4'759'907.95
1454	Beteiligungen an öffentlichen Unternehmungen	3'969'206.95	0.00	0.00	3'969'206.95
14540	Allgemeiner Haushalt	3'969'206.95	0.00	0.00	3'969'206.95
14540.01	Alenia, Dotationskapital	3'969'201.95			3'969'201.95
14540.09	Diverse Beteiligungen	5.00			5.00
1455	Beteiligungen an privaten Unternehmungen	830'018.00	0.00	39'318.00	790'700.00
14550	Allgemeiner Haushalt	830'018.00	0.00	39'318.00	790'700.00
14550.01	Messepark Bern AG, Aktien	765'000.00			765'000.00
14550.02	Fährbeizli AG, Aktien	60'000.00		36'000.00	24'000.00
14550.03	Flughafen Bern AG, Aktien	5'018.00		3'318.00	1'700.00
1456	Beteiligungen an private Organisationen ohne Erwerbszweck	1'000.00	0.00	999.00	1.00
14560	Allgemeiner Haushalt	1'000.00	0.00	999.00	1.00
14560.01	BSV Bern Muri AG, Aktien	1'000.00		999.00	1.00
146	Investitionsbeiträge	86'487.40	0.00	3'760.30	82'727.10
1464	Investitionsbeiträge an öffentliche Unternehmungen	86'487.40	0.00	3'760.30	82'727.10
14640	Allgemeiner Haushalt	86'487.40	0.00	3'760.30	82'727.10
14640.01	Investitionsbeiträge an öffentliche Unternehmungen	94'007.70			94'007.70
14640.99	Wertberichtigungen Investitionsbeiträge an öffentliche Unternehmungen	-7'520.30		3'760.30	-11'280.60

Konto	Bilanz Bilanzgliederung	Bestand per 01.01.2018	Veränderungen		Bestand per 31.12.2018
			Zuwachs	Abgang	
2	Passiven	124'419'611.97	122'359'416.27	118'571'749.72	128'207'278.52
20	Fremdkapital	76'854'631.10	111'470'180.18	118'123'996.42	70'200'814.86
200	Laufende Verbindlichkeiten	17'813'908.14	109'819'838.07	116'933'942.22	10'699'803.99
2000	Laufende Verbindlichkeiten aus Lieferungen und Leistungen von Dritten	3'751'481.36	107'217'423.02	108'500'905.20	2'467'999.18
20000	Kreditoren	3'751'481.36	103'084'307.12	104'367'789.30	2'467'999.18
20000.01	Kreditoren Sammelkonto	3'541'978.26	50'409'061.96	51'783'380.59	2'167'659.63
20000.02	Kreditoren Durchlaufkonto	-252.60	51'783'380.59	51'783'127.99	0.00
20000.03	Kreditoren manuell	209'755.70	300'339.55	209'755.70	300'339.55
20000.04	Abklärungskonto	0.00	591'525.02	591'525.02	0.00
20001	Kreditoren Sozial- und Personalversicherung	0.00	4'133'115.90	4'133'115.90	0.00
20001.01	Sozialversicherungsbeiträge	0.00	1'452'161.30	1'452'161.30	0.00
20001.02	Personalversicherungsbeiträge	0.00	2'138'615.05	2'138'615.05	0.00
20001.03	Suva-Versicherungsbeiträge	0.00	162'616.35	162'616.35	0.00
20001.04	Versicherungsbeiträge UVG	0.00	100'785.10	100'785.10	0.00
20001.05	Versicherungsbeiträge UVG-Zusatz	0.00	20'481.50	20'481.50	0.00
20001.06	Arbeitgeberbeiträge FAK	0.00	209'472.50	209'472.50	0.00
20001.07	Versicherungsbeiträge KTG	0.00	48'984.10	48'984.10	0.00
2001	Kontokorrente mit Dritten	13'929'366.94	2'032'676.70	7'885'468.01	8'076'575.63
20010	Kontokorrente mit Kanton	17'500.00	32'648.30	28'298.30	21'850.00
20010.01	Kontokorrent Quellensteuern	0.00	1'148.30	1'148.30	0.00
20010.02	Kontokorrent Einbürgerungsgebühren	17'500.00	31'500.00	27'150.00	21'850.00
20012	Kontokorrente mit anderen Dritten	13'911'866.94	2'000'028.40	7'857'169.71	8'054'725.63
20012.01	Kontokorrent Gemeindebetriebe Muri (gbm)	13'908'836.39	2'000'028.40	7'857'169.71	8'051'695.08
20012.02	Kontokorrent Programm "Primokiz"	3'030.55			3'030.55
2002	Steuern	0.00	168'295.45	168'295.45	0.00
20022	Steuerschulden MWST	0.00	168'295.45	168'295.45	0.00
20022.01	MWSt Umsatzsteuern Friedhof und Bestattung	0.00	18'207.15	18'207.15	0.00
20022.02	MWSt Umsatzsteuern Tageskarten	0.00	11'184.60	11'184.60	0.00
20022.03	MWSt Abrechnungskonto Aarebad	0.00	10'147.85	10'147.85	0.00
20022.31	MWSt Umsatzsteuern Abfall	0.00	128'755.85	128'755.85	0.00
2003	Erhaltene Anzahlungen von Dritten	63'745.80	0.00	0.00	63'745.80
20030	Erhaltene Anzahlungen von Dritten	63'745.80	0.00	0.00	63'745.80
20030.02	Gümligenfeld, Haupterschliessung, Ver- und Entsorgung	63'745.80			63'745.80
2005	Interne Kontokorrente	62'364.04	400'192.90	378'923.56	83'633.38
20051	Interne Kontokorrente	62'364.04	400'192.90	378'923.56	83'633.38
20051.01	Kontokorrent Soziale Dienste	0.00	211'319.30	211'319.30	0.00
20051.02	Durchlaufkonto Fakturierung	0.00	109'680.60	109'680.60	0.00
20051.03	Kaffeeautomat	1'510.99	15'091.50	10'317.31	6'285.18
20051.04	Mobilitätsmanagement	60'853.05	64'101.50	47'606.35	77'348.20
2006	Depotgelder und Kautionen	6'950.00	1'250.00	350.00	7'850.00
20060	Depotgelder und Kautionen	6'950.00	1'250.00	350.00	7'850.00
20060.01	Schlüsseldepots Tennisplatz Füllerich	6'950.00	1'250.00	350.00	7'850.00

Konto	Bilanz Bilanzgliederung	Bestand per 01.01.2018	Veränderungen		Bestand per 31.12.2018
			Zuwachs	Abgang	
201	Kurzfristige Finanzverbindlichkeiten	865'000.00	385'000.00	385'000.00	865'000.00
2014	Kurzfristiger Anteil langfristiger Verbindlichkeiten	385'000.00	385'000.00	385'000.00	385'000.00
20145	Kurzfristiger Anteil von langfristigen Rückstellungen	385'000.00	385'000.00	385'000.00	385'000.00
20145.01	Kurzfristiger Anteil von langfristigen Rückstellungen Sanierung Pensionskasse	385'000.00	385'000.00	385'000.00	385'000.00
2019	Übrige kurzfristige Finanzverbindlichkeiten gegenüber Dritten	480'000.00	0.00	0.00	480'000.00
20190	Übrige kurzfristige Finanzverbindlichkeiten gegenüber Dritten	480'000.00	0.00	0.00	480'000.00
20190.01	Anlagen von Stiftungen	480'000.00			480'000.00
204	Passive Rechnungsabgrenzung	219'669.35	88'941.51	129'026.85	179'584.01
2041	Sach- und übriger Betriebsaufwand	129'026.85	78'441.51	129'026.85	78'441.51
20410	Sach- und übriger Betriebsaufwand	129'026.85	78'441.51	129'026.85	78'441.51
20410.01	Passive Rechnungsabgrenzungen Sach- und übriger Betriebsaufwand	129'026.85	78'441.51	129'026.85	78'441.51
2043	Transfers der Erfolgsrechnung	0.00	10'000.00	0.00	10'000.00
20430	Transfers der Erfolgsrechnung	0.00	10'000.00	0.00	10'000.00
20430.01	Passive Rechnungsabgrenzungen Transfers der Erfolgsrechnung	0.00	10'000.00		10'000.00
2044	Finanzaufwand / Finanzertrag	90'642.50	500.00	0.00	91'142.50
20440	Finanzaufwand / Finanzertrag	90'642.50	500.00	0.00	91'142.50
20440.01	Passive Rechnungsabgrenzungen Finanzaufwand / Finanzertrag	90'642.50	500.00		91'142.50
205	Kurzfristige Rückstellungen	962'952.45	789'477.80	113'626.30	1'638'803.95
2050	Kurzfristige Rückstellungen aus Mehrleistungen des Personals	425'827.10	0.00	3'160.10	422'667.00
20500	Kurzfristige Rückstellungen aus Mehrleistungen des Personals	425'827.10	0.00	3'160.10	422'667.00
20500.01	Ferien- und Überzeitguthaben	425'827.10		3'160.10	422'667.00
2053	Kurzfristige Rückstellungen für nicht versicherte Schäden	6'947.55	0.00	1'510.60	5'436.95
20530	Kurzfristige Rückstellungen für nicht versicherte Schäden	6'947.55	0.00	1'510.60	5'436.95
20530.01	Selbstbehalte in Schadenfällen	6'947.55		1'510.60	5'436.95
2054	Kurzfristige Rückstellungen für Bürgschaften und Garantieleistungen	84'477.80	54'477.80	108'955.60	30'000.00
20540	Kurzfristige Rückstellungen für Bürgschaften und Garantieleistungen	84'477.80	54'477.80	108'955.60	30'000.00
20540.01	Kurzfristige Rückstellungen Aufwandüberschüsse Anzeiger Region Bern	84'477.80	54'477.80	108'955.60	30'000.00
2059	Übrige kurzfristige Rückstellungen	445'700.00	735'000.00	0.00	1'180'700.00
20591	Kurzfristige Rückstellungen für Steuerveranlagungen	445'700.00	735'000.00	0.00	1'180'700.00
20591.01	Kurzfristige Rückstellungen für Steuerveranlagungen	445'700.00	735'000.00		1'180'700.00

Konto	Bilanz Bilanzgliederung	Bestand per 01.01.2018	Veränderungen		Bestand per 31.12.2018
			Zuwachs	Abgang	
206	Langfristige Finanzverbindlichkeiten	40'000'000.00	0.00	0.00	40'000'000.00
2064	Darlehen, Schuldscheine	40'000'000.00	0.00	0.00	40'000'000.00
20640	Darlehen, Schuldscheine	40'000'000.00	0.00	0.00	40'000'000.00
20640.01	Ausgleichsfonds der AHV 2010 - 2020	10'000'000.00			10'000'000.00
20640.02	AXA Leben AG 2011 - 2021	7'000'000.00			7'000'000.00
20640.03	Luzerner Pensionskasse 2013 - 2023	5'000'000.00			5'000'000.00
20640.04	Postfinance 2014 - 2022	5'000'000.00			5'000'000.00
20640.05	Suva Luzern 2015 - 2027	8'000'000.00			8'000'000.00
20640.06	Gemeindebetriebe Muri bei Bern (gbm) 2017 - 2019	5'000'000.00			5'000'000.00
208	Langfristige Rückstellungen	13'964'577.80	373'500.00	409'477.80	13'928'600.00
2084	Langfristige Rückstellungen für Bürgschaften und Garantieleistungen	24'477.80	0.00	24'477.80	0.00
20840	Langfristige Rückstellungen für Bürgschaften und Garantieleistungen	24'477.80	0.00	24'477.80	0.00
20840.01	Langfristige Rückstellungen Aufwandüberschüsse Anzeiger Region Bern	24'477.80		24'477.80	0.00
2086	Langfristige Rückstellungen für Vorsorgeverpflichtungen	1'347'500.00	0.00	385'000.00	962'500.00
20860	Langfristige Rückstellungen für Vorsorgeverpflichtungen	1'347'500.00	0.00	385'000.00	962'500.00
20860.01	Langfristige Rückstellungen Sanierung Pensionskasse	1'347'500.00		385'000.00	962'500.00
2089	Übrige langfristige Rückstellungen der Erfolgsrechnung	12'592'600.00	373'500.00	0.00	12'966'100.00
20890	Übrige langfristige Rückstellungen der Erfolgsrechnung	12'592'600.00	373'500.00	0.00	12'966'100.00
20890.01	Langfristige Rückstellungen für Steuerteilungen	12'592'600.00	373'500.00		12'966'100.00
209	Verbindlichkeiten gegenüber Spezialfinanzierungen und Fonds im Fremdkapital	3'028'523.36	13'422.80	152'923.25	2'889'022.91
2091	Verbindlichkeiten gegenüber Fonds im Fremdkapital	343'975.00	0.00	89'583.00	254'392.00
20910	Schutzraumsatzabgabe	343'975.00	0.00	89'583.00	254'392.00
20910.01	Schutzraumsatzabgaben	343'975.00		89'583.00	254'392.00
2092	Verbindlichkeiten gegenüber Legaten und Stiftungen ohne eigene Rechtspersönlichkeit im Fremdkapital	2'684'548.36	13'422.80	63'340.25	2'634'630.91
20920	Verbindlichkeiten gegenüber Legaten und Stiftungen ohne eigene Rechtspersönlichkeit im Fremdkapital	2'684'548.36	13'422.80	63'340.25	2'634'630.91
20920.01	Legate des Grafen und der Gräfin von Pourtalès-von Steiger	49'510.35	247.55	222.80	49'535.10
20920.02	Personalfürsorgefonds	608'169.22	3'040.85	49'550.00	561'660.07
20920.03	Allgemeiner Fonds der Fürsorgeverwaltung	168'592.45	842.95	2'152.40	167'283.00
20920.04	Dr. Sigmund Haas-Legat	34'156.99	170.80	1'410.00	32'917.79
20920.05	Gonzenbach-Stiftung	31'414.65	157.05	157.05	31'414.65
20920.06	Fonds für das Alter	28'716.90	143.60		28'860.50
20920.07	Stipendienfonds	316'237.70	1'581.20	1'250.00	316'568.90
20920.08	Flickschulfonds	58'700.20	293.50	1'700.00	57'293.70
20920.09	Ferienversorgungsfonds	9'918.20	49.60	6'358.00	3'609.80

Konto	Bilanz Bilanzgliederung	Bestand per 01.01.2018	Veränderungen		Bestand per 31.12.2018
			Zuwachs	Abgang	
20920.10	Wehrdienst-Unfallkasse	184'445.05	922.25	540.00	184'827.30
20920.11	Fonds Alters- und Pflegeheim Muri-Gümligen	1'194'686.65	5'973.45		1'200'660.10
29	Eigenkapital	47'564'980.87	10'889'236.09	447'753.30	58'006'463.66
290	Verpflichtungen bzw. Vorschüsse gegenüber Spezialfinanzierungen	1'739'306.74	101'166.88	163'818.55	1'676'655.07
2900	Spezialfinanzierungen im Eigenkapital	1'739'306.74	101'166.88	163'818.55	1'676'655.07
29000	Spezialfinanzierungen allgemeiner Haushalt	866'401.36	101'166.88	0.00	967'568.24
29000.01	Spezialfinanzierung Feuerwehr (einseitige Spezialfinanzierung)	866'401.36	101'166.88		967'568.24
29003	Spezialfinanzierung Abfall	872'905.38	0.00	163'818.55	709'086.83
29003.01	Spezialfinanzierung Abfall	872'905.38		163'818.55	709'086.83
293	Vorfinanzierungen	893'770.71	200'000.00	202'244.75	891'525.96
2930	Vorfinanzierungen	893'770.71	200'000.00	202'244.75	891'525.96
29300	Allgemeiner Haushalt	893'770.71	200'000.00	202'244.75	891'525.96
29300.01	Werterhalt Liegenschaften Finanzvermögen	809'353.91	200'000.00	117'827.95	891'525.96
29300.02	Werterhalt Asylunterkunft	84'416.80		84'416.80	0.00
294	Reserven	3'245'914.48	2'634'906.85	0.00	5'880'821.33
2940	Finanzpolitische Reserve	3'245'914.48	2'634'906.85	0.00	5'880'821.33
29400	Zusätzliche Abschreibungen	3'245'914.48	2'634'906.85	0.00	5'880'821.33
29400.01	Finanzpolitische Reserve, zusätzliche Abschreibungen	3'245'914.48	2'634'906.85		5'880'821.33
296	Neubewertungsreserve Finanzvermögen	29'960'077.30	0.00	81'690.00	29'878'387.30
2960	Neubewertungsreserve Finanzvermögen	29'960'077.30	0.00	81'690.00	29'878'387.30
29600	Neubewertungsreserve Finanzvermögen	29'960'077.30	0.00	81'690.00	29'878'387.30
29600.01	Neubewertungsreserve Finanzvermögen	29'960'077.30		81'690.00	29'878'387.30
299	Bilanzüberschuss/-fehlbetrag	11'725'911.64	7'953'162.36	0.00	19'679'074.00
2990	Jahresergebnis	0.00	7'953'162.36	0.00	7'953'162.36
29900	Jahresergebnis	0.00	7'953'162.36	0.00	7'953'162.36
29900.01	Jahresergebnis	0.00	7'953'162.36		7'953'162.36
2999	Kumulierte Ergebnisse der Vorjahre	11'725'911.64	0.00	0.00	11'725'911.64
29990	Kumulierte Ergebnisse der Vorjahre	11'725'911.64	0.00	0.00	11'725'911.64
29990.01	Kumulierte Ergebnisse der Vorjahre	11'725'911.64			11'725'911.64

Konto	Erfolgsrechnung Funktionale Gliederung ER	Rechnung 2018		Budget 2018		Rechnung 2017	
		Aufwand	Ertrag	Aufwand	Ertrag	Aufwand	Ertrag
	Total	78'525'451.62	78'525'451.62	69'209'730.00	69'209'730.00	69'886'370.31	69'886'370.31
0	Allgemeine Verwaltung	5'415'299.31	398'517.70	5'531'610.00	386'100.00	5'347'684.84	377'293.25
	Netto Aufwand		5'016'781.61		5'145'510.00		4'970'391.59
01	Legislative und Exekutive	837'209.17	5'659.20	912'110.00	1'900.00	791'754.53	
	Netto Aufwand		831'549.97		910'210.00		791'754.53
011	Legislative	132'491.20	5'659.20	203'710.00	1'900.00	103'098.45	
	Netto Aufwand		126'832.00		201'810.00		103'098.45
0110	Legislative	132'491.20	5'659.20	203'710.00	1'900.00	103'098.45	
0110.3000.01	Sitzungsgelder GGR	18'400.00		22'000.00		17'450.00	
0110.3000.02	Sitzungsgelder GPK	3'450.00		5'000.00		3'750.00	
0110.3000.03	Entsch., Sitzungsgelder Kommission Abstimmungen Wahlen	18'667.80		24'000.00		4'456.30	
0110.3050.01	AG-Beiträge AHV, IV, EO, ALV, Verwaltungskosten	525.30		1'100.00		56.20	
0110.3053.01	AG-Beiträge an Unfallversicherungen	160.40		300.00		37.35	
0110.3054.01	AG-Beiträge an Familienausgleichskasse	151.25		300.00		16.10	
0110.3055.01	AG-Beiträge an Krankentaggeldversicherungen	59.30					
0110.3102.01	Stimm- und Wahlmaterial	7'826.45		44'500.00		7'020.00	
0110.3102.02	Drucksachen, Publikationen	4'670.95		11'000.00		6'251.80	
0110.3110.01	Anschaffungen	4'749.55		7'500.00			
0110.3130.01	Porti	33'751.85		36'000.00		18'384.60	
0110.3132.01	Rechnungsprüfungsorgan	16'188.85		16'500.00		18'619.20	
0110.3132.02	Datenaufsichtsstelle			10'000.00		7'500.00	
0110.3170.01	Verpflegung Wahlausschuss	2'148.60		3'500.00			
0110.3199.01	Freier Kredit GGR	6'110.90		6'000.00		5'126.90	
0110.3199.02	Freier Kredit GPK	510.00		600.00		595.00	
0110.3199.03	Freier Kredit Kommission für Abstimmungen und Wahlen	595.00		510.00		510.00	
0110.3636.01	Beiträge politische Parteien	12'900.00		12'900.00		12'900.00	
0110.3910.01	Interne Verrechnung von Dienstleistungen	1'625.00		2'000.00		425.00	
0110.4631.01	Beiträge vom Kanton		5'659.20		1'900.00		
012	Exekutive	704'717.97		708'400.00		688'656.08	
	Netto Aufwand		704'717.97		708'400.00		688'656.08
0120	Exekutive	704'717.97		708'400.00		688'656.08	
0120.3000.01	Sitzungsgelder Gemeinderat	25'964.50		35'000.00		29'325.00	
0120.3000.02	Löhne, Entschädigungen Gemeinderat	470'846.30		472'900.00		467'806.85	
0120.3000.03	Entschädigungen, Sitzungsgelder Kommissionen	18'752.50		17'400.00		12'132.50	
0120.3000.09	VR-Entschädigungen	-22'545.00		-14'800.00		-25'070.00	
0120.3050.01	AG-Beiträge AHV, IV, EO, ALV, Verwaltungskosten	28'632.35		29'800.00		28'304.65	
0120.3052.01	AG-Beiträge an Pensionskasse	36'034.40		38'500.00		41'630.95	
0120.3053.01	AG-Beiträge an Unfallversicherungen	4'815.00		3'400.00		5'003.25	
0120.3054.01	AG-Beiträge an Familienausgleichskasse	8'450.05		8'500.00		8'337.45	
0120.3055.01	AG-Beiträge an Krankentaggeldversicherungen	1'425.30					
0120.3102.01	Drucksachen, Publikationen	866.00		1'400.00		1'391.80	
0120.3132.01	Honorare externe Berater, Gutachter, Fachexperten	10'360.70		25'000.00		18'867.00	
0120.3134.01	Sachversicherungsprämien	1'240.00		1'300.00		1'240.00	
0120.3170.01	Reisekosten und Spesen	40'524.80		41'000.00		41'436.00	
0120.3199.01	Ratskredit GR für a.o. Beiträge	34'761.07		20'000.00		24'360.28	
0120.3199.02	Freier Kredit GR	8'000.00		8'000.00		8'000.00	
0120.3199.03	Freie Kredite Kommissionen	2'125.00		2'500.00		2'310.00	
0120.3199.04	Neuzuzügeranlass	32'051.30		14'500.00		19'997.65	
0120.3199.05	Jungbürgerfeier	2'413.70		4'000.00		3'582.70	

Konto	Erfolgsrechnung Funktionale Gliederung ER	Rechnung 2018		Budget 2018		Rechnung 2017	
		Aufwand	Ertrag	Aufwand	Ertrag	Aufwand	Ertrag
02	Allgemeine Dienste	4'578'090.14	392'858.50	4'619'500.00	384'200.00	4'555'930.31	377'293.25
	Netto Aufwand		4'185'231.64		4'235'300.00		4'178'637.06
022	Allgemeine Dienste	4'252'624.74	302'751.00	4'320'900.00	301'100.00	4'200'844.21	286'778.00
	Netto Aufwand		3'949'873.74		4'019'800.00		3'914'066.21
0220	Allgemeine Dienste	4'252'624.74	302'751.00	4'320'900.00	301'100.00	4'200'844.21	286'778.00
0220.3010.01	Löhne	2'673'194.70		2'649'900.00		2'537'898.25	
0220.3010.09	Lohnrückerstattungen	-27'287.10				-232.85	
0220.3040.01	Betreuungszulagen	12'564.00		9'200.00		10'274.00	
0220.3050.01	AG-Beiträge AHV, IV, EO, ALV, Verwaltungskosten	163'399.80		171'000.00		156'147.50	
0220.3052.01	AG-Beiträge an Pensionskasse	322'006.45		323'000.00		359'850.60	
0220.3053.01	AG-Beiträge an Unfallversicherungen	56'320.45		57'300.00		51'589.95	
0220.3054.01	AG-Beiträge an Familienausgleichskasse	46'914.30		47'700.00		44'796.00	
0220.3055.01	AG-Beiträge an Krankentaggeldversicherungen	10'804.85					
0220.3090.01	Aus- und Weiterbildung	39'644.55		25'000.00		29'262.65	
0220.3091.01	Personalwerbung	26'089.85		15'000.00		57'335.25	
0220.3099.01	Übriger Personalaufwand	22'008.85		24'000.00		22'083.40	
0220.3099.02	Rückstellung Ferien- und Überzeitguthaben	-6'111.45				2'324.85	
0220.3100.01	Büromaterial	45'380.21		42'000.00		45'282.05	
0220.3102.01	Drucksachen, Publikationen	65'179.74		81'700.00		83'086.93	
0220.3110.01	Anschaffungen Mobiliar, Geräte	26'428.40		10'000.00		8'255.65	
0220.3113.01	Anschaffungen IT Hardware	6'121.40		10'000.00		5'311.65	
0220.3118.01	Anschaffungen IT Software	31'584.20				6'187.75	
0220.3130.01	Telefon	18'915.05		25'000.00		24'084.75	
0220.3130.02	Porti	51'720.70		78'000.00		53'488.65	
0220.3130.03	Post- und Bankspesen	5'047.84		7'000.00		3'829.59	
0220.3130.04	Betriebungskosten	419.60		1'200.00		370.85	
0220.3130.05	Familienscheine	6'136.50		10'000.00		7'827.00	
0220.3130.06	Diverse Dienstleistungen Dritter	700.00		900.00		700.00	
0220.3132.01	Honorare externe Berater, Gutachter, Fachexperten	27'079.71		30'000.00		9'785.90	
0220.3132.02	Arbeitssicherheit und Gesundheitsschutz	7'334.35		11'000.00		8'521.20	
0220.3132.03	Studien	8'000.00				11'910.00	
0220.3134.01	Liegenschaftsbewirtschaftung Sachversicherungsprämien	11'564.45		11'000.00		11'564.45	
0220.3150.01	Unterhalt Mobiliar, Geräte	241.00		6'000.00		3'108.05	
0220.3153.01	Unterhalt Informatik (Hardware)	279.00		4'000.00			
0220.3158.01	Unterhalt immaterielle Anlagen (Software)	56'670.54		53'000.00		53'780.69	
0220.3170.01	Reisekosten und Spesen	2'393.35		2'200.00		1'197.45	
0220.3300.61	Planmässige Abschreibungen Mobilien VV	7'123.70		13'200.00			
0220.3320.01	Planmässige Abschreibungen Informatik	17'828.45		48'400.00		17'828.45	
0220.3320.91	Planmässige Abschreibungen übrige immaterielle Anlagen	38'889.60		76'200.00		42'561.60	
0220.3321.91	Ausserplanmässige Abschreibungen übrige immaterielle Anlagen					14'688.00	
0220.3611.01	Entschädigungen an Kanton (Servicegebühren, amtliche Bewertung, etc.)	132'396.05		140'000.00		140'457.55	
0220.3632.01	Informatikzentrum Köniz - Muri	330'398.55		320'000.00		354'711.40	
0220.3636.01	Beiträge an private Organisationen ohne Erwerbszweck (Vereinsbeiträge)	13'593.10		14'000.00		18'650.00	
0220.3910.01	Interne Verrechnung von Dienstleistungen	1'650.00		4'000.00		2'325.00	
0220.4210.01	Gebühren Gemeindeschreiberei		33'284.65		26'500.00		32'423.35
0220.4210.02	Verschiedene Gebühren		755.10		2'800.00		2'533.30
0220.4240.01	Dienstleistungen gbm		200'000.00		223'500.00		200'000.00
0220.4240.02	Diverse Benützungsgebühren und Dienstleistungen		2'578.95		2'000.00		2'475.85
0220.4250.01	Verkaufserlöse		2'974.80		2'800.00		3'073.50
0220.4260.01	Verschiedene Rückerstattungen		19'644.50				

Konto	Erfolgsrechnung Funktionale Gliederung ER	Rechnung 2018		Budget 2018		Rechnung 2017	
		Aufwand	Ertrag	Aufwand	Ertrag	Aufwand	Ertrag
0220.4611.01	Entschädigungen von Kanton (Steuerwesen)		17'013.00		17'000.00		19'772.00
0220.4612.01	Entschädigung Verwaltungsaufwand Abfall		20'000.00		20'000.00		20'000.00
0220.4910.01	Interne Verrechnung von Dienstleistungen		6'500.00		6'500.00		6'500.00
029	Verwaltungsliegenschaften Netto Aufwand	325'465.40	90'107.50	298'600.00	83'100.00	355'086.10	90'515.25
			235'357.90		215'500.00		264'570.85
0290	Verwaltungsliegenschaften	325'465.40	90'107.50	298'600.00	83'100.00	355'086.10	90'515.25
0290.3010.01	Löhne	85'651.30		85'000.00		84'726.85	
0290.3050.01	AG-Beiträge AHV, IV, EO, ALV, Verwaltungskosten	5'375.75		5'500.00		5'326.60	
0290.3052.01	AG-Beiträge an Pensionskasse	9'612.80		9'600.00		10'972.80	
0290.3053.01	AG-Beiträge an Unfallversicherungen	2'726.45		2'700.00		2'608.30	
0290.3054.01	AG-Beiträge an Familienausgleichskasse	1'541.70		1'500.00		1'524.90	
0290.3055.01	AG-Beiträge an Krankentaggeldversicherungen	307.30					
0290.3099.01	Rückstellung Ferien- und Überzeitguthaben	-1'156.20				153.85	
0290.3101.01	Betriebs-, Verbrauchsmaterial	5'935.25		5'000.00		2'061.60	
0290.3110.01	Anschaffungen Mobiliar, Geräte	393.10		500.00			
0290.3120.01	Heizmaterial	25'973.50		25'400.00		25'146.65	
0290.3120.02	Strom	27'605.25		24'500.00		27'802.50	
0290.3120.03	Wasser/Abwasser	7'891.90		9'000.00		7'691.55	
0290.3120.04	Kehricht	4'031.80		3'400.00		1'397.90	
0290.3130.01	Gebäudereinigung	61'654.35		61'800.00		61'159.10	
0290.3134.01	Sachversicherungsprämien	5'801.10		6'100.00		5'867.80	
0290.3144.01	Baulicher Unterhalt	81'309.95		52'200.00		87'029.65	
0290.3150.01	Unterhalt Mobiliar, Geräte	160.10		500.00			
0290.3170.01	Reisekosten und Spesen			300.00			
0290.3300.41	Planmässige Abschreibungen Hochbauten VV			900.00		926.30	
0290.3301.41	Ausserplanmässige Abschreibungen Hochbauten VV					28'714.75	
0290.3910.01	Interne Verrechnung von Dienstleistungen	650.00		4'700.00		1'975.00	
0290.4260.01	Rückerstattungen Nebenkosten		500.00				1'000.00
0290.4470.01	Pacht- und Mietzinse		36'207.50		29'700.00		36'115.25
0290.4470.02	Mietzinse gbm		29'400.00		29'400.00		29'400.00
0290.4910.01	Interne Verrechnung von Dienstleistungen		24'000.00		24'000.00		24'000.00

Konto	Erfolgsrechnung Funktionale Gliederung ER	Rechnung 2018		Budget 2018		Rechnung 2017	
		Aufwand	Ertrag	Aufwand	Ertrag	Aufwand	Ertrag
1	Öffentliche Ordnung und Sicherheit, Verteidigung	1'923'297.00	1'364'169.10	1'845'500.00	1'138'800.00	1'830'769.53	1'333'345.55
	Netto Aufwand		559'127.90		706'700.00		497'423.98
11	Öffentliche Sicherheit	173'951.25	3'531.00	176'300.00	7'200.00	178'443.45	17'589.40
	Netto Aufwand		170'420.25		169'100.00		160'854.05
111	Polizei	173'951.25	3'531.00	176'300.00	7'200.00	178'443.45	17'589.40
	Netto Aufwand		170'420.25		169'100.00		160'854.05
1110	Polizei	173'951.25	3'531.00	176'300.00	7'200.00	178'443.45	17'589.40
1110.3010.01	Löhne	20'116.30		19'200.00		19'124.95	
1110.3050.01	AG-Beiträge AHV, IV, EO, ALV, Verwaltungskosten	1'164.85		1'200.00		1'202.50	
1110.3052.01	AG-Beiträge an Pensionskasse	2'496.00		2'700.00		2'937.40	
1110.3053.01	AG-Beiträge an Unfallversicherungen	290.05		300.00		283.75	
1110.3054.01	AG-Beiträge an Familienausgleichskasse	334.25		400.00		344.50	
1110.3055.01	AG-Beiträge an Krankentaggeldversicherungen	69.70					
1110.3100.01	Büromaterial			100.00			
1110.3130.01	Telefon	110.85		150.00		207.50	
1110.3130.02	Unentgeltliche Bestattungen	6'090.10		15'000.00		12'892.20	
1110.3130.03	Dienstleistungen Securitas	51'682.05		45'000.00		51'882.75	
1110.3130.04	Leistungseinkauf Kantonspolizei	91'147.10		90'000.00		88'892.90	
1110.3170.01	Reisekosten und Spesen			150.00			
1110.3632.01	Mitglieder- und Jahresbeiträge	100.00		100.00		100.00	
1110.3910.01	Interne Verrechnung von Dienstleistungen	350.00		2'000.00		575.00	
1110.4260.01	Verschiedene Rückerstattungen		3'431.00		7'000.00		17'589.40
1110.4270.01	Bussen		100.00		200.00		
14	Allgemeines Rechtswesen	676'352.40	512'432.15	586'000.00	313'800.00	500'956.15	400'990.10
	Netto Aufwand		163'920.25		272'200.00		99'966.05
140	Allgemeines Rechtswesen	676'352.40	512'432.15	586'000.00	313'800.00	500'956.15	400'990.10
	Netto Aufwand		163'920.25		272'200.00		99'966.05
1400	Allgemeines Rechtswesen	676'352.40	512'432.15	586'000.00	313'800.00	500'956.15	400'990.10
1400.3010.01	Löhne	301'331.80		310'700.00		198'941.90	
1400.3010.02	Entschädigungen Stv. der Siegelungsbeauftragten					5'458.10	
1400.3040.01	Betreuungszulagen	557.00				288.00	
1400.3050.01	AG-Beiträge AHV, IV, EO, ALV, Verwaltungskosten	18'659.45		20'200.00		11'987.10	
1400.3052.01	AG-Beiträge an Pensionskasse	39'646.85		32'500.00		22'257.70	
1400.3053.01	AG-Beiträge an Unfallversicherungen	4'642.55		5'000.00		3'011.10	
1400.3054.01	AG-Beiträge an Familienausgleichskasse	5'395.00		5'600.00		3'514.85	
1400.3055.01	AG-Beiträge an Krankentaggeldversicherungen	1'447.15					
1400.3099.01	Rückstellung Ferien- und Überzeitguthaben	-2'064.15				1'278.30	
1400.3100.01	Büromaterial	240.50		2'000.00			
1400.3102.01	Publikationen (Baubewilligungen)	55'953.50		45'000.00		50'571.45	
1400.3110.01	Anschaffungen Mobililar, Geräte			1'000.00		99.80	
1400.3130.01	Fremdenpolizeigebühren	69'307.50		60'000.00		62'545.60	
1400.3130.02	Alkoholabgaben	9'579.20		8'400.00		8'534.20	
1400.3132.01	Baubewilligungsgebühren	78'587.05		45'000.00		32'954.25	
1400.3132.02	Honorare externe Berater, Gutachter, Fachexperten Bauwesen	80'060.70		15'000.00		81'950.50	
1400.3132.03	Honorare externe Berater, Gutachter, Fachexperten Vermessung	13'008.30		35'000.00		17'563.30	
1400.3150.01	Unterhalt Mobililar, Geräte			400.00			
1400.3170.01	Reisekosten und Spesen			200.00			
1400.4120.01	Alkoholabgaben		10'083.35		8'800.00		8'983.35
1400.4210.01	Gebühren Einwohnerdienste		122'691.00		110'000.00		111'683.70
1400.4210.02	Gebühren Baubewilligungen		343'577.80		170'000.00		246'783.05
1400.4210.03	Gebühren Steuersekretariat		20.00				20.00
1400.4210.04	Gebühren Siegelungen		18'060.00		17'000.00		21'420.00

Konto	Erfolgsrechnung Funktionale Gliederung ER	Rechnung 2018		Budget 2018		Rechnung 2017	
		Aufwand	Ertrag	Aufwand	Ertrag	Aufwand	Ertrag
1400.4210.05	Gebühren Einbürgerungen		18'000.00		8'000.00		12'100.00
15	Feuerwehr	719'421.45	719'421.45	749'000.00	749'000.00	750'206.80	750'206.80
150	Feuerwehr	719'421.45	719'421.45	749'000.00	749'000.00	750'206.80	750'206.80
1500	Feuerwehr	719'421.45	719'421.45	749'000.00	749'000.00	750'206.80	750'206.80
1500.3000.01	Entschädigungen, Sitzungsgelder	17'300.00		24'300.00		21'500.00	
1500.3010.01	Pikettentschädigungen	61'716.10		58'000.00		57'638.00	
1500.3010.02	Sold	115'300.65		95'000.00		102'401.50	
1500.3043.01	Dienstwohnungsentuschädigung	11'838.30		12'000.00		11'980.85	
1500.3050.01	AG-Beiträge AHV, IV, EO, ALV, Verwaltungskosten	3'414.50		3'000.00		2'720.85	
1500.3053.01	AG-Beiträge an Unfallversicherungen	178.55					
1500.3054.01	AG-Beiträge an Familienausgleichskasse	979.30		1'000.00		779.00	
1500.3055.01	AG-Beiträge an Krankentaggeldversicherungen	20.25					
1500.3090.01	Kursentschädigungen	18'501.70		23'500.00		23'396.80	
1500.3099.01	Ehrungen	720.15		1'000.00		722.05	
1500.3099.02	Aerztliche Tauglichkeitsprüfung	3'673.40		4'000.00		3'879.05	
1500.3100.01	Büromaterial	1'771.16		2'000.00		2'150.05	
1500.3101.01	Treibstoffe	4'969.85		5'000.00		5'006.83	
1500.3102.01	Drucksachen, Publikationen	5'870.00		3'000.00		1'849.56	
1500.3109.01	Diverses Verbrauchsmaterial	3'261.60		9'000.00		8'295.20	
1500.3111.01	Anschaffungen Apparate, Geräte	57'708.25		58'100.00		42'141.29	
1500.3130.01	Telefon und Alarmeinrichtung	6'674.70		6'000.00		6'013.04	
1500.3130.02	Porti			500.00		96.45	
1500.3130.03	Dienstleistungen Dritter Ernstfalleinsätze	403.85		5'000.00		1'176.20	
1500.3134.01	Sachversicherungsprämien	10'868.70		12'000.00		10'868.70	
1500.3137.01	Verkehrsabgaben	4'714.40		4'500.00		3'817.40	
1500.3143.01	Baulicher Unterhalt Tiefbauten	10'182.10				5'600.00	
1500.3144.02	Baulicher Unterhalt Hochbauten Feuerwehr	1'449.55					
1500.3151.01	Unterhalt Apparate, Geräte, Fahrzeuge	45'875.81		45'000.00		51'639.57	
1500.3170.01	Reisekosten und Spesen	1'653.40		500.00		118.00	
1500.3170.02	Mannschaftsverpflegungen	10'219.65		9'600.00		10'148.50	
1500.3180.01	Wertberichtigung gefährdete Ersatzabgaben	-1'000.00				14'000.00	
1500.3181.01	Forderungsverluste Ersatzabgaben Feuerwehrdienstpflicht	10'858.45		7'000.00		11'427.60	
1500.3300.61	Planmässige Abschreibungen Mobilien VV	5'599.80		5'600.00		5'599.80	
1500.3510.01	Einlage in Spezialfinanzierung EK	101'166.88		150'200.00		138'911.26	
1500.3632.01	Unterhaltsarbeiten durch gbm	5'286.35		10'000.00		6'741.00	
1500.3636.01	Beiträge an private Organisationen ohne Erwerbszweck (Vereinsbeiträge)	2'394.05		2'700.00		2'738.25	
1500.3910.01	Interne Verrechnung von Dienstleistungen	104'350.00		100'000.00		105'350.00	
1500.3920.01	Interne Verrechnung von Mietkosten	74'000.00		74'000.00		74'000.00	
1500.3930.01	Interne Verrechnung von Dienstleistungen (Polycorn / Mobilisierung)	17'500.00		17'500.00		17'500.00	
1500.4200.01	Ersatzabgaben Feuerwehrdienstpflicht		578'544.35		605'000.00		582'174.65
1500.4260.01	Rückerstattungen Einsätze		36'035.00		45'000.00		60'328.85
1500.4260.02	Verschiedene Rückerstattungen		7'002.10		10'000.00		9'684.30
1500.4270.01	Bussen		3'310.00		1'000.00		3'110.00
1500.4612.01	Entschädigungen anderer Gemeinden		11'622.00		8'000.00		11'812.00
1500.4634.01	Beiträge Gebäudeversicherung		82'908.00		80'000.00		83'097.00

Konto	Erfolgsrechnung Funktionale Gliederung ER	Rechnung 2018		Budget 2018		Rechnung 2017	
		Aufwand	Ertrag	Aufwand	Ertrag	Aufwand	Ertrag
16	Verteidigung	353'571.90	128'784.50	334'200.00	68'800.00	401'163.13	164'559.25
	Netto Aufwand		224'787.40		265'400.00		236'603.88
161	Militärische Verteidigung	21'160.30	12'183.50	41'600.00	2'000.00	31'998.30	11'634.20
	Netto Aufwand		8'976.80		39'600.00		20'364.10
1610	Militärische Verteidigung	21'160.30	12'183.50	41'600.00	2'000.00	31'998.30	11'634.20
1610.3100.01	Büromaterial	1'719.55		200.00		3'884.20	
1610.3101.01	Betriebs-, Verbrauchsmaterial Schiessanlage	560.70		3'000.00		1'675.75	
1610.3101.02	Betriebs-, Verbrauchsmaterial Einquartierungen			1'000.00		93.00	
1610.3120.01	Strom	2'177.10		4'000.00		4'000.35	
1610.3120.02	Wasser/Abwasser	591.05		1'100.00		619.55	
1610.3120.03	Kehricht	65.00		300.00		65.00	
1610.3130.01	Telefon			400.00			
1610.3134.01	Sachversicherungsprämien	1'619.65		1'500.00		1'305.15	
1610.3144.01	Baulicher Unterhalt Schiessanlage	1'627.45		12'000.00		7'551.80	
1610.3300.41	Planmässige Abschreibungen Hochbauten VV	4'724.80		7'900.00		4'553.50	
1610.3910.01	Interne Verrechnung von Dienstleistungen	8'075.00		10'200.00		8'250.00	
1610.4240.01	Einquartierungen Truppe		9'739.60				9'264.40
1610.4260.01	Verschiedene Rückerstattungen		2'443.90		2'000.00		2'369.80
162	Zivile Verteidigung	332'411.60	116'601.00	292'600.00	66'800.00	369'164.83	152'925.05
	Netto Aufwand		215'810.60		225'800.00		216'239.78
1620	Zivilschutz	325'220.35	116'601.00	283'900.00	66'800.00	361'648.63	152'925.05
1620.3000.01	Entschädigungen, Sitzungsgelder			500.00		400.00	
1620.3100.01	Büromaterial			100.00			
1620.3101.01	Betriebs-, Verbrauchsmaterial	667.00		1'000.00		98.50	
1620.3111.01	Anschaffungen Apparate, Geräte			500.00		22.55	
1620.3120.01	Strom	5'533.80		4'000.00		4'192.93	
1620.3120.02	Wasser/Abwasser	1'008.70		2'000.00			
1620.3130.01	Telefon und Alarmanlage	4'661.40		4'100.00		4'097.35	
1620.3130.02	Porti			100.00			
1620.3130.03	Periodische Schutzraumkontrolle	89'583.05		34'000.00		95'487.40	
1620.3134.01	Sachversicherungsprämien	4'364.60		4'700.00		4'422.55	
1620.3144.01	Baulicher Unterhalt	2'787.15		5'300.00		3'152.45	
1620.3151.01	Unterhalt Apparate, Geräte, Fahrzeuge	350.00		2'500.00		681.30	
1620.3151.02	Unterhalt Sirenen					12'693.95	
1620.3160.01	Baurechtszins	10'493.00		11'000.00		10'493.00	
1620.3170.01	Reisekosten und Spesen	20.05		100.00			
1620.3612.01	Entschädigungen an RKZ BBM	47'368.40		50'000.00		51'412.55	
1620.3612.02	Entschädigungen an ZSO Bantiger	143'033.20		152'000.00		155'669.10	
1620.3910.01	Interne Verrechnung von Dienstleistungen	15'350.00		12'000.00		18'825.00	
1620.4260.01	Verschiedene Rückerstattungen		580.00		2'500.00		1'080.00
1620.4470.01	Mietzinse		22'938.00		16'800.00		26'968.05
1620.4501.01	Entnahme aus Fonds FK Schutzraumsatzabgabe		89'583.00		44'000.00		121'377.00
1620.4631.01	Unterhaltspauschale Kanton		3'500.00		3'500.00		3'500.00
1627	Regionaler Führungsstab	7'191.25		8'700.00		7'516.20	
1627.3612.01	Entschädigungen an Regionales Führungsorgan RFO	7'191.25		8'700.00		7'516.20	

Konto	Erfolgsrechnung Funktionale Gliederung ER	Rechnung 2018		Budget 2018		Rechnung 2017	
		Aufwand	Ertrag	Aufwand	Ertrag	Aufwand	Ertrag
2	Bildung	12'520'799.57	2'363'325.30	13'048'800.00	2'380'500.00	12'013'920.69	2'326'020.70
	Netto Aufwand		10'157'474.27		10'668'300.00		9'687'899.99
21	Obligatorische Schule	12'481'818.97	2'363'325.30	13'003'000.00	2'380'500.00	11'964'809.79	2'326'020.70
	Netto Aufwand		10'118'493.67		10'622'500.00		9'638'789.09
211	Eingangsstufe	703'047.76		715'550.00		689'070.86	
	Netto Aufwand		703'047.76		715'550.00		689'070.86
2110	Kindergarten	703'047.76		715'550.00		689'070.86	
2110.3020.02	Löhne Gesundheitskoordination	3'000.00		3'000.00		3'000.00	
2110.3050.01	AG-Beiträge AHV, IV, EO, ALV, Verwaltungskosten	229.20		200.00		188.50	
2110.3054.01	AG-Beiträge an Familienausgleichskasse	65.70		50.00		54.00	
2110.3055.01	AG-Beiträge an Krankentaggeldversicherungen	14.45					
2110.3090.01	Aus- und Weiterbildung	4'980.30		6'000.00		4'781.15	
2110.3100.01	Büromaterial	2'636.15		3'000.00		2'830.70	
2110.3103.01	Bücher	2'486.45		2'500.00		5'615.15	
2110.3104.01	Lehrmittel	44'666.82		44'600.00		47'183.76	
2110.3110.01	Anschaffungen Mobiliar, Geräte	17'599.57		17'000.00		12'769.30	
2110.3130.01	Telefon und Porti	5'865.27		5'500.00		4'727.75	
2110.3130.02	Dienstleistungen Dritter	2'398.75		5'500.00		1'201.45	
2110.3134.01	Sachversicherungsprämien	740.00		900.00		740.00	
2110.3150.01	Unterhalt Mobiliar, Geräte	2'965.75		4'000.00		5'354.50	
2110.3153.01	Unterhalt Informatik (Hardware)	11'268.75		13'100.00		3'023.35	
2110.3158.01	Unterhalt immaterielle Anlagen (Software)	2'500.00		2'800.00		2'268.20	
2110.3171.01	Exkursionen, Schulreisen, Lager	10'105.85		10'400.00		10'495.55	
2110.3611.01	Entschädigung an Kanton Lehrerbesoldungen	591'524.75		597'000.00		584'837.50	
212	Primarstufe	2'226'205.97	12'483.00	2'509'200.00		2'017'835.79	14'518.00
	Netto Aufwand		2'213'722.97		2'509'200.00		2'003'317.79
2120	Primarstufe	2'226'205.97	12'483.00	2'509'200.00		2'017'835.79	14'518.00
2120.3090.01	Aus- und Weiterbildung	7'697.90		10'200.00		8'803.90	
2120.3100.01	Büromaterial	6'053.54		10'200.00		8'469.65	
2120.3103.01	Bücher	4'359.64		4'200.00		7'736.87	
2120.3104.01	Lehrmittel	122'057.48		122'300.00		116'085.96	
2120.3110.01	Anschaffungen Mobiliar, Geräte	71'814.10		37'800.00		24'713.71	
2120.3130.01	Telefon und Porti	6'762.35		8'200.00		4'964.70	
2120.3130.02	Dienstleistungen Dritter	4'177.20		6'300.00		4'002.65	
2120.3134.01	Sachversicherungsprämien	4'424.00		5'500.00		4'424.00	
2120.3150.01	Unterhalt Mobiliar, Geräte	3'647.40		6'800.00		5'225.55	
2120.3153.01	Unterhalt Informatik (Hardware)	21'448.10		22'200.00		11'262.00	
2120.3158.01	Unterhalt immaterielle Anlagen (Software)	13'563.30		13'700.00		10'999.30	
2120.3160.01	Mietzinse	23'500.00		23'500.00		17'500.00	
2120.3171.01	Exkursionen, Schulreisen, Lager	24'108.26		32'700.00		25'602.25	
2120.3320.01	Planmässige Abschreibungen Informatik	30'173.95		37'600.00			
2120.3611.01	Entschädigung an Kanton Lehrerbesoldungen	1'882'418.75		2'168'000.00		1'768'045.25	
2120.4612.01	Schulgelder anderer Gemeinden		12'483.00				14'518.00
213	Oberstufe	2'262'173.49	97'016.00	2'141'350.00	120'000.00	2'012'531.80	96'155.00
	Netto Aufwand		2'165'157.49		2'021'350.00		1'916'376.80
2130	Sekundarstufe I	2'262'173.49	97'016.00	2'141'350.00	120'000.00	2'012'531.80	96'155.00
2130.3020.02	Löhne Gesundheitskoordination	6'000.00		6'000.00		6'193.30	
2130.3020.03	Löhne freiwilliges Werken	4'240.00		4'500.00		3'640.00	
2130.3050.01	AG-Beiträge AHV, IV, EO, ALV, Verwaltungskosten	583.70		700.00		618.25	
2130.3052.01	AG-Beiträge an Pensionskasse	192.15					
2130.3053.01	AG-Beiträge an Unfallversicherungen	32.75		50.00		26.50	
2130.3054.01	AG-Beiträge an Familienausgleichskasse	167.45		200.00		176.95	
2130.3055.01	AG-Beiträge an Krankentaggeldversicherungen	47.25					

Konto	Erfolgsrechnung Funktionale Gliederung ER	Rechnung 2018		Budget 2018		Rechnung 2017	
		Aufwand	Ertrag	Aufwand	Ertrag	Aufwand	Ertrag
2130.3090.01	Aus- und Weiterbildung Moos, Dorf	2'096.00		9'000.00		4'852.85	
2130.3090.02	Aus- und Weiterbildung Seidenberg	7'815.20		8'400.00		1'593.75	
2130.3100.01	Büromaterial Moos, Dorf	9'083.95		9'000.00		19'305.60	
2130.3100.02	Büromaterial Seidenberg	8'359.98		8'400.00		12'114.79	
2130.3103.01	Bücher Moos, Dorf	4'281.15		3'800.00		6'626.82	
2130.3103.02	Bücher Seidenberg	687.62		3'600.00		2'728.70	
2130.3104.01	Lehrmittel Moos, Dorf	138'960.18		131'600.00		135'920.19	
2130.3104.02	Lehrmittel Seidenberg	125'292.87		125'900.00		129'881.00	
2130.3110.01	Anschaffungen Mobiliar, Geräte Moos, Dorf	24'667.06		28'000.00		36'832.95	
2130.3110.02	Anschaffungen Mobiliar, Geräte Seidenberg	37'477.69		31'300.00		15'413.26	
2130.3130.01	Telefon und Porti Moos, Dorf	9'229.60		8'000.00		6'093.79	
2130.3130.02	Telefon und Porti Seidenberg	3'309.25		8'000.00		1'210.15	
2130.3130.03	Dienstleistungen Dritter Moos, Dorf	4'553.00		4'000.00		4'289.45	
2130.3130.04	Dienstleistungen Dritter, Seidenberg	2'854.07		3'200.00		1'043.35	
2130.3134.01	Sachversicherungsprämien	3'650.00		3'900.00		3'155.00	
2130.3150.01	Unterhalt Mobiliar, Geräte Moos, Dorf	5'708.34		6'000.00		7'195.16	
2130.3150.02	Unterhalt Mobiliar, Geräte Seidenberg	5'559.09		5'600.00		12'641.64	
2130.3153.01	Unterhalt Informatik (Hardware) Moos, Dorf	18'223.10		30'600.00		13'563.80	
2130.3153.02	Unterhalt Informatik (Hardware) Seidenberg	17'994.60		18'300.00		10'227.00	
2130.3158.01	Unterhalt immaterielle Anlagen (Software) Moos, Dorf	5'953.82		6'200.00		2'232.00	
2130.3158.02	Unterhalt immaterielle Anlagen (Software) Seidenberg	5'394.90		5'500.00		2'430.00	
2130.3171.01	Exkursionen, Schulreisen, Lager Moos, Dorf	42'329.52		53'500.00		48'370.80	
2130.3171.02	Exkursionen, Schulreisen, Lager Seidenberg	43'113.60		43'400.00		32'721.90	
2130.3320.01	Planmässige Abschreibungen Informatik	104'581.10		87'700.00			
2130.3611.01	Entschädigung an Kanton Lehrerbesoldungen	1'082'771.25		1'037'000.00		1'079'396.50	
2130.3612.01	Entschädigungen an auswärtige Schulen	536'963.25		450'000.00		412'036.35	
2130.4612.01	Schulgelder anderer Gemeinden		97'016.00		120'000.00		96'155.00
214	Musikschulen	807'529.55		824'300.00		802'953.27	
	Netto Aufwand		807'529.55		824'300.00		802'953.27
2140	Musikschulen	807'529.55		824'300.00		802'953.27	
2140.3632.01	Beiträge auswärtige Musikschulen	18'798.45		30'000.00		23'160.75	
2140.3636.01	Beiträge Musikschule Muri-Gümligen	704'513.10		710'000.00		695'574.52	
2140.3920.01	Interne Verrechnung von Mietkosten	84'218.00		84'300.00		84'218.00	
217	Schulliegenschaften	3'133'949.89	255'766.30	3'258'000.00	228'000.00	3'206'308.69	225'979.35
	Netto Aufwand		2'878'183.59		3'030'000.00		2'980'329.34
2170	Schulliegenschaften	3'133'949.89	255'766.30	3'258'000.00	228'000.00	3'206'308.69	225'979.35
2170.3010.01	Löhne Schulhausabwarte	490'662.80		522'900.00		508'761.10	
2170.3010.02	Löhne Aushilfen	294'871.85		285'000.00		286'349.60	
2170.3010.09	Lohnrückerstattungen	-2'692.80				-1'672.20	
2170.3040.01	Betreuungszulagen	4'920.00		5'900.00		5'832.00	
2170.3050.01	AG-Beiträge AHV, IV, EO, ALV, Verwaltungskosten	46'395.50		52'500.00		46'953.45	
2170.3052.01	AG-Beiträge an Pensionskasse	65'337.10		64'800.00		74'569.15	
2170.3053.01	AG-Beiträge an Unfallversicherungen	24'072.15		25'900.00		23'331.45	
2170.3054.01	AG-Beiträge an Familienausgleichskasse	13'305.90		14'500.00		13'445.20	
2170.3055.01	AG-Beiträge an Krankentaggeldversicherungen	3'175.20					
2170.3090.01	Aus- und Weiterbildung			2'000.00		1'671.00	
2170.3101.01	Betriebs-, Verbrauchsmaterial	29'274.99		41'000.00		25'915.23	
2170.3101.02	Reinigungs-, Waschmittel	34'183.35		40'000.00		34'906.74	
2170.3101.03	Desinfektionsmaterial Lehrschwimmbecken	8'153.95		5'500.00		5'149.20	
2170.3110.01	Anschaffungen Mobiliar, Geräte					16'118.40	

Konto	Erfolgsrechnung Funktionale Gliederung ER	Rechnung 2018		Budget 2018		Rechnung 2017	
		Aufwand	Ertrag	Aufwand	Ertrag	Aufwand	Ertrag
2170.3111.01	Anschaffungen Apparate, Geräte	19'367.25		27'000.00		21'669.60	
2170.3111.02	Anschaffungen Apparate, Geräte					35'894.45	
	Aussenanlagen						
2170.3112.01	Dienstkleider			800.00		609.65	
2170.3120.01	Heizmaterial	225'455.65		232'500.00		215'561.90	
2170.3120.02	Strom, Gas	174'286.70		171'500.00		171'683.37	
2170.3120.03	Wasser/Abwasser	148'475.25		154'000.00		147'341.00	
2170.3120.04	Kehricht	19'170.00		21'400.00		16'863.00	
2170.3130.01	Telefon	2'732.65		1'100.00		1'732.30	
2170.3134.01	Sachversicherungsprämien	55'749.70		57'600.00		56'851.65	
2170.3143.01	Baulicher Unterhalt Aussenanlagen	39'859.10		44'500.00		26'761.95	
	Schule						
2170.3144.01	Baulicher Unterhalt Schulanlagen	373'791.70		410'600.00		439'826.95	
2170.3151.01	Unterhalt Apparate, Geräte	15'646.50		15'000.00		11'592.80	
2170.3170.01	Reisekosten und Spesen	3'614.85		1'500.00		541.80	
2170.3300.41	Planmässige Abschreibungen	96'504.70		152'000.00		82'193.90	
	Hochbauten VV						
2170.3300.61	Planmässige Abschreibungen	7'070.80		6'100.00		7'070.80	
	Möbilien VV						
2170.3300.91	Planmässige Abschreibungen	787'100.00		787'100.00		787'100.00	
	bestehendes VV beim Übergang auf HRM2						
2170.3301.41	Ausserplanmässige	9'927.35					
	Abschreibungen Hochbauten VV						
2170.3320.01	Planmässige Abschreibungen	25'528.25				25'528.25	
	Informatik						
2170.3320.91	Planmässige Abschreibungen	11'159.45		15'300.00		8'680.00	
	übrige immaterielle Anlagen						
2170.3910.01	Interne Verrechnung von	106'850.00		100'000.00		107'475.00	
	Dienstleistungen						
2170.4240.01	Dienstleistungen Facility		10'000.00				
	Management						
2170.4260.01	Rückerstattungen Nebenkosten		12'729.25				12'072.65
2170.4260.02	Verschiedene Rückerstattungen		7'366.40				
2170.4470.01	Mietzinse		18'774.00		40'000.00		24'185.00
2170.4471.01	Mietzinse Abwartwohnungen		53'467.00		53'000.00		50'629.50
2170.4472.01	Benützungsgebühren		145'979.65		135'000.00		139'092.20
2170.4631.01	Beiträge Kanton		7'450.00				
218	Tagesbetreuung	2'483'232.55	1'951'044.00	2'658'900.00	1'985'000.00	2'408'426.15	1'940'168.35
	Netto Aufwand		532'188.55		673'900.00		468'257.80
2180	Tagesbetreuung	2'483'232.55	1'951'044.00	2'658'900.00	1'985'000.00	2'408'426.15	1'940'168.35
2180.3000.01	Entschädigungen, Sitzungsgelder			500.00			
2180.3020.02	Löhne	1'593'684.60		1'698'700.00		1'534'995.20	
2180.3020.09	Lohnrückerstattungen	-6'485.50				-4'800.00	
2180.3040.01	Betreuungszulagen	4'680.80		5'500.00		7'728.00	
2180.3050.01	AG-Beiträge AHV, IV, EO, ALV,	98'211.00		110'400.00		95'190.65	
	Verwaltungskosten						
2180.3052.01	AG-Beiträge an Pensionskasse	150'945.50		155'500.00		162'759.20	
2180.3053.01	AG-Beiträge an	23'604.40		27'200.00		22'601.00	
	Unfallversicherungen						
2180.3054.01	AG-Beiträge an	28'173.80		30'600.00		27'255.05	
	Familienausgleichskasse						
2180.3055.01	AG-Beiträge an	7'587.85					
	Krankentaggeldversicherungen						
2180.3090.01	Aus- und Weiterbildung	4'816.60		5'500.00		3'986.00	
2180.3100.01	Büromaterial	6'559.45		6'500.00		5'849.05	
2180.3101.01	Betriebs-, Verbrauchsmaterial	9'071.00		8'500.00		7'079.90	
2180.3104.01	Lehrmittel	8'584.70		9'500.00		7'746.10	
2180.3105.01	Lebensmittel	344'929.25		400'000.00		341'708.30	
2180.3110.01	Anschaffungen Mobiliar, Geräte	17'748.40		18'000.00		17'150.00	
2180.3130.01	Telefon	3'451.30		4'500.00		3'698.05	
2180.3130.02	Porti	1'721.00		1'500.00		1'317.00	
2180.3130.03	Schülertransporte	1'970.80		3'000.00		2'327.10	
2180.3134.01	Sachversicherungsprämien	540.00		500.00		540.00	
2180.3150.01	Unterhalt Mobiliar, Geräte	1'964.05		3'500.00		3'958.70	
2180.3160.01	Mietzinse	14'550.00		14'500.00		10'400.00	
2180.3170.01	Reisekosten und Spesen	4'543.85		5'000.00		4'569.00	
2180.3171.01	Sportevents	400.00					
2180.3611.01	Entschädigung an Kanton	161'979.70		150'000.00		152'367.85	
	Lehrerbesoldungen						

Konto	Erfolgsrechnung Funktionale Gliederung ER	Rechnung 2018		Budget 2018		Rechnung 2017	
		Aufwand	Ertrag	Aufwand	Ertrag	Aufwand	Ertrag
2180.4240.01	Elternbeiträge Betreuung		765'104.95		770'000.00		766'978.00
2180.4240.02	Elternbeiträge Verpflegung		332'476.40		365'000.00		323'600.20
2180.4631.01	Beiträge vom Kanton		852'454.65		850'000.00		849'590.15
2180.4631.02	J+S Beiträge		1'008.00				
219	Obligatorische Schule	865'679.76	47'016.00	895'700.00	47'500.00	827'683.23	49'200.00
	Netto Aufwand		818'663.76		848'200.00		778'483.23
2190	Schulverwaltung	394'715.85	29'000.00	390'800.00	29'000.00	384'826.90	32'000.00
2190.3010.01	Löhne Schulverwaltung	308'577.10		310'700.00		303'745.10	
2190.3040.01	Betreuungszulagen	3'432.00		3'400.00		2'432.00	
2190.3050.01	AG-Beiträge AHV, IV, EO, ALV, Verwaltungskosten	19'674.45		20'200.00		19'540.20	
2190.3052.01	AG-Beiträge an Pensionskasse	37'061.65		36'000.00		41'502.15	
2190.3053.01	AG-Beiträge an Unfallversicherungen	4'784.10		4'900.00		4'631.75	
2190.3054.01	AG-Beiträge an Familienausgleichskasse	5'642.40		5'600.00		5'595.50	
2190.3055.01	AG-Beiträge an Krankentaggeldversicherungen	1'303.60					
2190.3090.01	Aus- und Weiterbildung	2'680.00		1'000.00			
2190.3099.01	Rückstellung Ferien- und Überzeitguthaben	6'108.75				3'400.85	
2190.3100.01	Büromaterial	2'859.75		3'000.00		2'814.65	
2190.3102.01	Drucksachen, Publikationen			1'000.00			
2190.3110.01	Anschaffungen Mobiliar, Geräte			1'000.00			
2190.3150.01	Unterhalt Mobiliar, Geräte	2'435.05		3'000.00		936.40	
2190.3170.01	Reisekosten und Spesen	157.00		1'000.00		228.30	
2190.4910.01	Interne Verrechnung von Dienstleistungen		29'000.00		29'000.00		32'000.00
2191	Schulleitung	180'496.75		188'200.00		166'808.85	
2191.3010.01	Löhne Schulleitung	88'161.55		80'300.00		81'240.10	
2191.3040.01	Betreuungszulagen	864.00		900.00		612.00	
2191.3050.01	AG-Beiträge AHV, IV, EO, ALV, Verwaltungskosten	3'718.90		5'200.00		3'219.60	
2191.3052.01	AG-Beiträge an Pensionskasse	6'155.85		6'900.00		9'657.75	
2191.3053.01	AG-Beiträge an Unfallversicherungen	1'360.45		1'300.00		1'188.75	
2191.3054.01	AG-Beiträge an Familienausgleichskasse	1'109.40		1'400.00		985.10	
2191.3055.01	AG-Beiträge an Krankentaggeldversicherungen	421.00					
2191.3099.01	Rückstellung Ferien- und Überzeitguthaben	6'444.50				-371.15	
2191.3320.91	Planmässige Abschreibungen Informatik			21'200.00			
2191.3611.01	Entschädigung an Kanton Lehrerbesoldungen	72'061.10		71'000.00		70'276.70	
2191.3636.01	Beiträge an private Organisationen ohne Erwerbszweck (Vereinsbeiträge)	200.00					
2194	Freiwilliger Schulsport	20'555.90		32'700.00		27'528.85	
2194.3020.01	Löhne	19'445.00		30'000.00		25'700.00	
2194.3050.01	AG-Beiträge AHV, IV, EO, ALV, Verwaltungskosten	752.55		2'000.00		1'325.40	
2194.3053.01	AG-Beiträge an Unfallversicherungen	79.20		200.00		124.05	
2194.3054.01	AG-Beiträge an Familienausgleichskasse	215.85		500.00		379.40	
2194.3055.01	AG-Beiträge an Krankentaggeldversicherungen	63.30					
2197	Schulsozialdienst	269'911.26	18'016.00	284'000.00	18'500.00	248'518.63	17'200.00
2197.3010.01	Löhne	205'639.75		215'900.00		195'859.75	
2197.3010.09	Lohnrückerstattungen					-3'144.00	
2197.3040.01	Betreuungszulagen	1'080.00		1'100.00		1'080.00	
2197.3050.01	AG-Beiträge AHV, IV, EO, ALV, Verwaltungskosten	12'912.90		14'000.00		12'121.40	
2197.3052.01	AG-Beiträge an Pensionskasse	21'199.05		22'100.00		23'465.95	
2197.3053.01	AG-Beiträge an Unfallversicherungen	3'176.00		3'500.00		2'863.05	

Konto	Erfolgsrechnung Funktionale Gliederung ER	Rechnung 2018		Budget 2018		Rechnung 2017	
		Aufwand	Ertrag	Aufwand	Ertrag	Aufwand	Ertrag
2197.3054.01	AG-Beiträge an Familienausgleichskasse	3'703.45		3'900.00		3'471.10	
2197.3055.01	AG-Beiträge an Krankentaggeldversicherungen	839.25					
2197.3090.01	Aus- und Weiterbildung	1'776.00		2'500.00		4'058.85	
2197.3100.01	Büromaterial	190.70		500.00		180.00	
2197.3104.02	Lehrmittel	1'522.16		1'700.00		979.58	
2197.3110.01	Anschaffungen Mobiliar, Geräte	1'706.45		6'500.00		560.80	
2197.3118.01	Anschaffungen IT Software	8'131.35					
2197.3130.01	Telefon	2'773.00		3'400.00		2'388.45	
2197.3150.01	Unterhalt Mobiliar, Geräte			500.00			
2197.3158.01	Unterhalt immaterielle Anlagen (Software)	1'654.45		1'300.00		1'665.35	
2197.3170.01	Reisekosten und Spesen	49.70		600.00			
2197.3636.01	Beiträge an Veranstaltungen	3'557.05		6'500.00		2'968.35	
2197.4631.01	Beiträge vom Kanton		18'016.00		18'500.00		17'200.00
29	Übriges Bildungswesen	38'980.60		45'800.00		49'110.90	
	Netto Aufwand		38'980.60		45'800.00		49'110.90
291	Verwaltung	11'625.00		11'300.00		9'825.00	
	Netto Aufwand		11'625.00		11'300.00		9'825.00
2910	Verwaltung	11'625.00		11'300.00		9'825.00	
2910.3000.01	Entschädigungen, Sitzungsgelder	10'350.00		10'000.00		8'550.00	
2910.3199.01	Freier Kredit Schulkommission	1'275.00		1'300.00		1'275.00	
299	Bildung	27'355.60		34'500.00		39'285.90	
	Netto Aufwand		27'355.60		34'500.00		39'285.90
2990	Übrige Bildung	27'355.60		34'500.00		39'285.90	
2990.3171.01	Jugendsportlager	8'800.00		9'500.00		8'900.00	
2990.3171.02	Lager zur Förderung der Zweisprachigkeit in Schulen	977.60		2'000.00		1'851.50	
2990.3635.01	Schulgelder 10. Schuljahre	17'578.00		23'000.00		28'534.40	

Konto	Erfolgsrechnung Funktionale Gliederung ER	Rechnung 2018		Budget 2018		Rechnung 2017	
		Aufwand	Ertrag	Aufwand	Ertrag	Aufwand	Ertrag
3	Kultur, Sport und Freizeit Netto Aufwand	3'085'943.61	561'365.65	3'005'730.00	483'600.00	2'845'517.48	577'273.35
			2'524'577.96		2'522'130.00		2'268'244.13
32	Übrige Kultur Netto Aufwand	874'235.65	61'308.50	944'830.00	57'500.00	884'268.40	154'795.50
			812'927.15		887'330.00		729'472.90
321	Bibliotheken Netto Aufwand	186'937.25		193'100.00		189'420.90	
			186'937.25		193'100.00		189'420.90
3210	Bibliotheken	186'937.25		193'100.00		189'420.90	
3210.3010.01	Löhne Reinigungspersonal	6'291.05		7'000.00		6'265.15	
3210.3050.01	AG-Beiträge AHV, IV, EO, ALV, Verwaltungskosten	394.75		500.00		393.80	
3210.3053.01	AG-Beiträge an Unfallversicherungen	72.00		100.00		76.25	
3210.3054.01	AG-Beiträge an Familienausgleichskasse	113.20		150.00		112.85	
3210.3055.01	AG-Beiträge an Krankentaggeldversicherungen	30.15					
3210.3101.01	Betriebs-, Verbrauchsmaterial	277.75		500.00		283.70	
3210.3120.01	Nebenkosten (Heizung, Strom, Wasser, Abwasser)	4'987.85		5'300.00		4'938.90	
3210.3120.02	Strom	2'215.85		2'200.00		2'037.15	
3210.3120.04	Kehricht	76.05		300.00		76.05	
3210.3130.01	Verwaltungsentschädigung			1'000.00			
3210.3130.02	Telefon			800.00		635.65	
3210.3134.01	Sachversicherungsprämien	50.00		50.00		50.00	
3210.3144.01	Baulicher Unterhalt	3'417.15		3'100.00		1'876.90	
3210.3144.02	Erneuerungsfonds	5'640.00		5'700.00		5'640.00	
3210.3150.01	Unterhalt Mobiliar, Geräte			500.00			
3210.3160.01	Diverse Nebenkosten	4'103.20		3'500.00		4'198.05	
3210.3160.02	Baurechtszins	3'708.20		4'100.00		3'708.20	
3210.3636.01	Beiträge Bibliotheksbetreiber	154'935.05		158'100.00		158'578.25	
3210.3910.01	Interne Verrechnung von Dienstleistungen	625.00		200.00		550.00	
322	Konzert und Theater Netto Aufwand	21'260.30		21'300.00		21'260.30	
			21'260.30		21'300.00		21'260.30
3220	Konzert und Theater	21'260.30		21'300.00		21'260.30	
3220.3636.02	Beiträge Theater an der Effingerstrasse	5'000.00		5'000.00		5'000.00	
3220.3636.03	Beiträge Theater Matte	5'000.00		5'000.00		5'000.00	
3220.3636.04	Beiträge Musikgesellschaft Harmonie Muri-Gümligen	7'500.00		7'500.00		7'500.00	
3220.3660.61	Planmässige Abschreibungen Investitionsbeiträge	3'760.30		3'800.00		3'760.30	
329	Kultur Netto Aufwand	666'038.10	61'308.50	730'430.00	57'500.00	673'587.20	154'795.50
			604'729.60		672'930.00		518'791.70
3290	Übrige Kultur	97'908.25	4'200.00	114'330.00	2'500.00	95'300.25	3'075.00
3290.3000.01	Entschädigungen, Sitzungsgelder Kulturkommission	4'100.00		4'000.00		4'950.00	
3290.3050.01	AG-Beiträge AHV, IV, EO, ALV, Verwaltungskosten			150.00			
3290.3054.01	AG-Beiträge an Familienausgleichskasse			30.00			
3290.3100.01	Büromaterial			800.00		317.50	
3290.3130.01	Bundesfeier	7'670.20		20'000.00		18'698.45	
3290.3159.01	Unterhalt übrige mobile Anlagen	160.45				1'111.45	
3290.3199.01	Freier Kredit Kulturkommission	850.00		850.00		850.00	
3290.3636.01	Unterstützung von Kulturprojekten	23'002.60		20'000.00		7'525.35	
3290.3636.02	Beiträge Kulturverein Muri-Gümligen	10'000.00		10'000.00		10'000.00	
3290.3636.03	Verschiedene Beiträge der Kulturkommission	10'565.00		10'000.00		8'755.00	
3290.3636.04	Beiträge Mettlen-Konzerte	3'500.00		3'500.00		3'500.00	
3290.3636.05	Jugendbatzen	21'360.00		25'000.00		22'480.00	
3290.3910.01	Interne Verrechnung von Dienstleistungen	16'700.00		20'000.00		17'112.50	
3290.4240.01	Vermietungen Mobilien		4'200.00		2'500.00		3'075.00

Konto	Erfolgsrechnung Funktionale Gliederung ER	Rechnung 2018		Budget 2018		Rechnung 2017	
		Aufwand	Ertrag	Aufwand	Ertrag	Aufwand	Ertrag
3291	Mattenhofsaal	237'962.85	57'108.50	284'100.00	55'000.00	248'119.95	151'720.50
3291.3010.01	Löhne	45'622.90		53'000.00		46'857.60	
3291.3050.01	AG-Beiträge AHV, IV, EO, ALV, Verwaltungskosten	2'153.40		3'500.00		2'411.20	
3291.3052.01	AG-Beiträge an Pensionskasse	3'564.50		6'700.00		7'238.25	
3291.3053.01	AG-Beiträge an Unfallversicherungen	652.85		1'700.00		709.50	
3291.3054.01	AG-Beiträge an Familienausgleichskasse	617.65		1'000.00		690.45	
3291.3055.01	AG-Beiträge an Krankentaggeldversicherungen	154.00					
3291.3100.01	Büromaterial	3'974.30		4'000.00		3'791.80	
3291.3101.01	Betriebs-, Verbrauchsmaterial	2'804.25		5'000.00		3'203.25	
3291.3110.01	Anschaffungen Mobiliar, Geräte	355.00		2'600.00		2'100.20	
3291.3120.01	Nebenkosten (Heizung, Strom, Wasser, Abwasser)	6'054.30		13'000.00		3'218.85	
3291.3120.02	Strom	9'755.30		9'100.00		9'698.10	
3291.3120.04	Kehricht			100.00			
3291.3130.01	Verwaltungsentschädigung	3'483.20		7'600.00		3'449.25	
3291.3130.02	Telefon	560.00		300.00		300.00	
3291.3134.01	Sachversicherungsprämien	5'854.65		3'900.00		2'945.35	
3291.3144.01	Baulicher Unterhalt	15'716.95		27'900.00		10'945.80	
3291.3144.02	Erneuerungsfonds	6'771.20		6'800.00		6'771.20	
3291.3144.03	Baulicher Unterhalt STWEG	10'688.85		16'000.00		28'882.25	
3291.3150.01	Unterhalt Mobiliar, Geräte	855.15		1'500.00		97.20	
3291.3160.01	Diverse Nebenkosten	14'334.50		14'000.00		10'918.30	
3291.3170.01	Reisekosten und Spesen			200.00			
3291.3300.41	Planmässige Abschreibungen Hochbauten VV	1'951.40		3'600.00		1'951.40	
3291.3300.91	Planmässige Abschreibungen bestehendes VV beim Übergang auf HRM2	101'400.00		101'400.00		101'400.00	
3291.3636.01	Beiträge an private Organisationen ohne Erwerbszweck (Vereinsbeiträge)	538.50		600.00		540.00	
3291.3910.01	Interne Verrechnung von Dienstleistungen	100.00		600.00			
3291.4260.01	Verschiedene Rückerstattungen						88'534.00
3291.4472.01	Benützungsgebühren		57'108.50		55'000.00		63'186.50
3297	Kulturbeiträge	330'167.00		332'000.00		330'167.00	
3297.3634.01	Beiträge Kulturverträge Regionalkonferenz	330'167.00		332'000.00		330'167.00	
33	Medien	138'003.22		80'000.00		113'025.59	
	Netto Aufwand		138'003.22		80'000.00		113'025.59
332	Massenmedien	138'003.22		80'000.00		113'025.59	
	Netto Aufwand		138'003.22		80'000.00		113'025.59
3320	Massenmedien	138'003.22		80'000.00		113'025.59	
3320.3102.02	Lo-Na, Gemeindemitteilungen	35'666.00		55'000.00		37'376.75	
3320.3130.01	Internet-Auftritt	8'966.45		15'000.00		12'269.15	
3320.3132.01	Kommunikationsbegleitung	17'191.40		10'000.00		6'879.40	
3320.3632.01	Beiträge Anzeiger Region Bern	76'179.37				56'500.29	
34	Sport und Freizeit	2'073'704.74	500'057.15	1'980'900.00	426'100.00	1'848'223.49	422'477.85
	Netto Aufwand		1'573'647.59		1'554'800.00		1'425'745.64
341	Sport	1'481'629.25	380'232.40	1'410'600.00	323'300.00	1'344'914.88	310'484.45
	Netto Aufwand		1'101'396.85		1'087'300.00		1'034'430.43
3410	Sport	3'915.00		6'300.00		4'865.00	
3410.3000.01	Entschädigungen, Sitzungsgelder Sportkommission	3'150.00		5'500.00		4'100.00	
3410.3199.01	Freier Kredit Sportkommission	765.00		800.00		765.00	

Konto	Erfolgsrechnung Funktionale Gliederung ER	Rechnung 2018		Budget 2018		Rechnung 2017	
		Aufwand	Ertrag	Aufwand	Ertrag	Aufwand	Ertrag
3411	Aarebad	796'218.42	330'571.95	732'600.00	273'300.00	686'747.13	262'605.00
3411.3010.01	Löhne	240'532.10		203'500.00		220'610.70	
3411.3040.01	Betreuungszulagen	660.00		700.00		660.00	
3411.3050.01	AG-Beiträge AHV, IV, EO, ALV, Verwaltungskosten	14'993.35		13'200.00		13'490.85	
3411.3052.01	AG-Beiträge an Pensionskasse	16'291.45		11'700.00		14'962.70	
3411.3053.01	AG-Beiträge an Unfallversicherungen	7'639.80		6'500.00		6'609.40	
3411.3054.01	AG-Beiträge an Familienausgleichskasse	4'339.05		3'700.00		3'862.80	
3411.3055.01	AG-Beiträge an Krankentaggeldversicherungen	1'012.05					
3411.3090.01	Aus- und Weiterbildung	1'576.95		2'500.00		2'719.40	
3411.3100.01	Büromaterial	1'276.50		1'500.00		1'164.75	
3411.3101.01	Desinfektionsmaterial	26'087.70		22'000.00		23'363.35	
3411.3101.02	Reinigungs-, Waschmittel	5'788.45		5'500.00		5'355.80	
3411.3101.03	Diverses Betriebs-, Verbrauchsmaterial, Treibstoffe	8'251.34		8'500.00		9'382.10	
3411.3101.04	Waren für den Wiederverkauf	2'534.50		2'200.00		2'793.75	
3411.3101.05	Bauliches Unterhaltsmaterial	34'171.45		33'200.00			
3411.3106.01	Sanitätsmaterial			800.00		58.20	
3411.3111.01	Anschaffungen Apparate, Geräte	49'498.55		49'400.00		25'314.70	
3411.3112.01	Dienstkleider	1'887.60		500.00		519.40	
3411.3120.01	Strom	43'818.60		42'000.00		37'273.00	
3411.3120.02	Wasser/Abwasser	71'994.20		65'000.00		71'142.70	
3411.3120.03	Kehricht	399.95		5'200.00		499.20	
3411.3130.01	Telefon	2'049.85		2'000.00		1'667.40	
3411.3130.02	Porti	10.70		100.00		13.80	
3411.3134.01	Sachversicherungsprämien	3'624.45		3'800.00		3'664.25	
3411.3143.01	Baulicher Unterhalt Schwimmbadanlagen	38'207.95		42'500.00		28'535.98	
3411.3144.01	Baulicher Unterhalt Hochbauten, Gebäude	21'821.75		16'100.00		11'716.65	
3411.3151.01	Unterhalt Apparate, Geräte	11'284.25		7'000.00		6'986.15	
3411.3170.01	Reisekosten und Spesen	83.40		400.00		109.60	
3411.3192.01	Wasserrechtszins	1'980.00		2'000.00		1'980.00	
3411.3300.31	Planmässige Abschreibungen übrige Tiefbauten VV	23'416.10		22'900.00		52'286.65	
3411.3300.41	Planmässige Abschreibungen Hochbauten VV	12'458.90		11'600.00		6'100.25	
3411.3300.61	Planmässige Abschreibungen Mobilien VV	12'473.60		11'700.00		12'473.60	
3411.3300.91	Planmässige Abschreibungen bestehendes VV beim Übergang auf HRM2	94'100.00		94'100.00		94'100.00	
3411.3636.01	Beiträge an private Organisationen ohne Erwerbszweck (Vereinsbeiträge)	403.88		800.00		805.00	
3411.3910.01	Interne Verrechnung von Dienstleistungen	41'550.00		40'000.00		26'525.00	
3411.4240.01	Eintrittsgelder		260'647.30		220'000.00		209'291.10
3411.4240.02	Garderobengebühren		14'823.00		9'000.00		8'791.20
3411.4240.03	Vermietungen		710.00		1'100.00		1'042.00
3411.4250.01	Warenverkäufe		3'612.30		3'200.00		3'598.70
3411.4470.01	Vermietung Kiosk		50'779.35		40'000.00		39'882.00
3412	Sportzentrum Füllerich	673'992.89	49'660.45	667'100.00	50'000.00	649'882.80	47'879.45
3412.3010.01	Löhne	54'054.30		63'700.00		62'778.30	
3412.3010.02	Löhne Reinigungspersonal	19'617.55		21'500.00		21'274.50	
3412.3040.01	Betreuungszulagen	1'440.00		1'300.00		1'728.00	
3412.3050.01	AG-Beiträge AHV, IV, EO, ALV, Verwaltungskosten	4'596.40		5'500.00		5'401.60	
3412.3052.01	AG-Beiträge an Pensionskasse	4'706.35		5'800.00		6'829.70	
3412.3053.01	AG-Beiträge an Unfallversicherungen	2'327.45		2'700.00		2'646.95	
3412.3054.01	AG-Beiträge an Familienausgleichskasse	1'318.20		1'500.00		1'546.60	
3412.3055.01	AG-Beiträge an Krankentaggeldversicherungen	289.40					
3412.3101.01	Reinigungs-, Waschmittel	3'231.95		4'800.00		3'131.10	
3412.3101.02	Betriebs-, Verbrauchsmaterial, Treibstoffe	6'199.50		11'000.00		13'790.00	

Konto	Erfolgsrechnung Funktionale Gliederung ER	Rechnung 2018		Budget 2018		Rechnung 2017	
		Aufwand	Ertrag	Aufwand	Ertrag	Aufwand	Ertrag
3412.3111.01	Anschaffungen Apparate, Geräte	1'905.55		2'000.00		6'294.30	
3412.3112.01	Dienstkleider	215.40		250.00		262.45	
3412.3120.01	Heizmaterial	12'732.30		16'300.00		12'829.15	
3412.3120.02	Strom	28'099.80		12'700.00		17'795.45	
3412.3120.03	Wasser/Abwasser	46'022.85		40'000.00		45'384.75	
3412.3120.04	Kehricht	3'327.55		4'800.00		5'040.75	
3412.3130.01	Telefon	959.70		1'000.00		868.70	
3412.3134.01	Sachversicherungsprämien	4'558.85		4'000.00		4'594.15	
3412.3143.01	Baulicher Unterhalt Aussenanlagen	57'190.64		50'900.00		63'284.20	
3412.3144.01	Baulicher Unterhalt Gebäude	24'733.60		24'000.00		43'656.40	
3412.3151.01	Unterhalt Apparate, Geräte	3'694.70		5'000.00		2'545.75	
3412.3170.01	Reisekosten und Spesen	101.60		350.00			
3412.3300.31	Planmässige Abschreibungen übrige Tiefbauten	50'469.25		68'000.00			
3412.3300.91	Planmässige Abschreibungen bestehendes VV beim Übergang auf HRM2	307'100.00		307'100.00		307'100.00	
3412.3910.01	Interne Verrechnung von Dienstleistungen	35'100.00		12'900.00		21'100.00	
3412.4470.01	Miet- und Baurechtszinse		9'989.30		10'000.00		9'989.30
3412.4472.01	Benützungsgebühren		38'311.15		40'000.00		34'500.15
3412.4631.01	Beiträge Kanton		1'360.00				3'390.00
3413	Vita-Parcours	7'502.94		4'600.00		3'419.95	
3413.3101.01	Betriebs-, Verbrauchsmaterial	2'252.94		1'200.00		69.95	
3413.3910.01	Interne Verrechnung von Dienstleistungen	5'250.00		3'400.00		3'350.00	
342	Freizeit	592'075.49	119'824.75	570'300.00	102'800.00	503'308.61	111'993.40
	Netto Aufwand		472'250.74		467'500.00		391'315.21
3420	Freizeit	31'392.05		51'900.00		44'056.51	
3420.3101.01	Betriebs-, Verbrauchsmaterial Spielplätze	8'578.20		8'700.00		12'605.61	
3420.3132.01	Honorare externe Berater, Gutachter, Fachexperten	1'695.85					
3420.3632.01	Beiträge Berner Ferienpass	7'343.00		7'400.00		6'909.00	
3420.3636.01	Beiträge JUMP / "Sport-Sonntage"	4'400.00		4'400.00		3'900.00	
3420.3636.02	Beiträge Sportveranstaltungen	1'000.00		2'000.00		9'891.90	
3420.3910.01	Interne Verrechnung von Dienstleistungen	8'375.00		29'400.00		10'750.00	
3421	Parkanlagen und Wanderwege	149'309.75	2'265.00	185'500.00	4'500.00	136'215.65	4'530.00
3421.3101.01	Betriebs-, Verbrauchsmaterial	14'671.40		15'000.00		12'080.20	
3421.3111.01	Anschaffungen Apparate, Geräte	11'280.60		11'000.00		10'390.90	
3421.3141.01	Baulicher Unterhalt Wanderwege	5'119.25		7'000.00		4'544.55	
3421.3636.01	Beiträge Berner Wanderwege	2'551.00		2'500.00		2'550.00	
3421.3910.01	Interne Verrechnung von Dienstleistungen	115'687.50		150'000.00		106'650.00	
3421.4631.01	Beiträge vom Kanton		2'265.00		4'500.00		4'530.00
3422	Bärtschihaus	276'578.70	20'000.00	205'300.00		197'859.75	10'000.00
3422.3010.01	Löhne	167'708.60		129'400.00		137'588.85	
3422.3010.09	Lohnrückerstattungen	-35'757.00				-19'595.80	
3422.3050.01	AG-Beiträge AHV, IV, EO, ALV, Verwaltungskosten	10'525.80		8'400.00		8'650.50	
3422.3052.01	AG-Beiträge an Pensionskasse	18'363.60		12'700.00		18'135.95	
3422.3053.01	AG-Beiträge an Unfallversicherungen	2'592.95		2'100.00		2'035.90	
3422.3054.01	AG-Beiträge an Familienausgleichskasse	3'018.65		2'300.00		2'476.20	
3422.3055.01	AG-Beiträge an Krankentaggeldversicherungen	601.90					
3422.3090.01	Aus- und Weiterbildung					2'230.00	
3422.3120.01	Kehricht			300.00			
3422.3134.01	Sachversicherungsprämien	4'613.80		5'000.00		4'691.10	
3422.3144.01	Baulicher Unterhalt	27'020.05		19'000.00		26'888.80	
3422.3144.02	Bauliche Entwicklung	26'743.25				10'404.30	
3422.3300.41	Planmässige Abschreibungen Hochbauten VV	9'873.65		20'500.00		2'103.95	
3422.3301.41	Ausserplanmässige Abschreibungen Hochbauten VV	37'448.45					

Konto	Erfolgsrechnung Funktionale Gliederung ER	Rechnung 2018		Budget 2018		Rechnung 2017	
		Aufwand	Ertrag	Aufwand	Ertrag	Aufwand	Ertrag
3422.3910.01	Interne Verrechnung von Dienstleistungen	3'825.00		5'600.00		2'250.00	
3422.4260.01	Verschiedene Rückerstattungen		20'000.00				10'000.00
3423	Villa Mettlen	134'794.99	97'559.75	127'600.00	98'300.00	125'176.70	97'463.40
3423.3101.01	Betriebs-, Verbrauchsmaterial	1'819.65		3'600.00		2'951.15	
3423.3111.01	Anschaffungen Apparate, Geräte	2'477.80		2'100.00		899.90	
3423.3112.01	Dienstkleider	19.80		100.00			
3423.3120.01	Heizmaterial	14'064.65		15'500.00		13'754.75	
3423.3120.02	Strom	5'236.60		5'900.00		5'351.40	
3423.3120.03	Wasser/Abwasser	5'328.70		4'600.00		5'228.50	
3423.3120.04	Kehricht	271.05		400.00		383.05	
3423.3130.01	Telefon	850.10		400.00		300.00	
3423.3134.01	Sachversicherungsprämien	8'107.95		8'500.00		8'242.55	
3423.3140.01	Baulicher Unterhalt Park	21'952.80		26'900.00		20'152.70	
3423.3144.01	Baulicher Unterhalt Gebäude	17'526.65		16'200.00		25'549.75	
3423.3151.01	Unterhalt Apparate, Geräte	10.70		300.00		87.95	
3423.3300.31	Planmässige Abschreibungen übrige Tiefbauten VV			700.00			
3423.3300.41	Planmässige Abschreibungen Hochbauten VV	786.15					
3423.3301.41	Ausserplanmässige Abschreibungen Hochbauten VV	18'867.39					
3423.3910.01	Interne Verrechnung von Dienstleistungen	37'475.00		42'400.00		42'275.00	
3423.4479.01	Ertragsüberschuss aus Vermietungen		13'341.75		14'000.00		13'245.40
3423.4920.01	Interne Verrechnung von Mietkosten		84'218.00		84'300.00		84'218.00

Konto	Erfolgsrechnung Funktionale Gliederung ER	Rechnung 2018		Budget 2018		Rechnung 2017	
		Aufwand	Ertrag	Aufwand	Ertrag	Aufwand	Ertrag
4	Gesundheit	75'569.30	218.95	63'060.00	200.00	71'773.75	191.60
	Netto Aufwand		75'350.35		62'860.00		71'582.15
43	Gesundheit	66'820.80	218.95	51'760.00	200.00	63'062.75	191.60
	Netto Aufwand		66'601.85		51'560.00		62'871.15
433	Schulgesundheitsdienst	61'884.95		46'650.00		58'671.60	
	Netto Aufwand		61'884.95		46'650.00		58'671.60
4330	Schulgesundheitsdienst	12'763.75		13'200.00		16'084.10	
4330.3102.01	Drucksachen, Publikationen	525.90				504.90	
4330.3106.01	Sanitätsmaterial			200.00		35.20	
4330.3136.01	Schularzthonorare	12'237.85		13'000.00		15'544.00	
4331	Schulzahnpflege	49'121.20		33'450.00		42'587.50	
4331.3050.01	AG-Beiträge AHV, IV, EO, ALV, Verwaltungskosten	556.95		150.00		621.55	
4331.3100.01	Kontrollhefte und -karten			300.00		297.00	
4331.3136.01	Aufklärungs- und Untersuchungskosten	37'436.90		25'000.00		36'367.20	
4331.3136.02	Vorbeugungsmassnahmen	570.20		1'000.00		1'444.35	
4331.3136.03	Behandlungskosten	8'557.15		5'000.00		1'857.40	
4331.3910.01	Interne Verrechnung von Dienstleistungen	2'000.00		2'000.00		2'000.00	
434	Lebensmittelkontrolle	4'935.85	218.95	5'110.00	200.00	4'391.15	191.60
	Netto Aufwand		4'716.90		4'910.00		4'199.55
4340	Lebensmittelkontrolle	4'935.85	218.95	5'110.00	200.00	4'391.15	191.60
4340.3010.01	Löhne Pilzkontrollen	3'700.00		3'800.00		3'700.00	
4340.3050.01	AG-Beiträge AHV, IV, EO, ALV, Verwaltungskosten			100.00		264.65	
4340.3053.01	AG-Beiträge an Unfallversicherungen	41.75		10.00		52.75	
4340.3054.01	AG-Beiträge an Familienausgleichskasse	159.75		30.00		253.75	
4340.3055.01	AG-Beiträge an Krankentaggeldversicherungen	53.35					
4340.3102.01	Drucksachen, Publikationen			50.00			
4340.3170.01	Reisekosten und Spesen	861.00		1'000.00			
4340.3636.01	Beiträge an private Organisationen ohne Erwerbszweck (Vereinsbeiträge)	120.00		120.00		120.00	
4340.4612.01	Entschädigungen anderer Gemeinden		218.95		200.00		191.60
49	Gesundheitswesen	8'748.50		11'300.00		8'711.00	
	Netto Aufwand		8'748.50		11'300.00		8'711.00
490	Gesundheitswesen	8'748.50		11'300.00		8'711.00	
	Netto Aufwand		8'748.50		11'300.00		8'711.00
4900	Gesundheitswesen	8'748.50		11'300.00		8'711.00	
4900.3109.01	Öffentlichkeitsarbeit			500.00			
4900.3130.01	Badewasserproben	328.50		1'300.00		1'141.00	
4900.3636.02	Beiträge an private Organisationen ohne Erwerbszweck (Vereinsbeiträge)	8'420.00		9'500.00		7'570.00	

Konto	Erfolgsrechnung Funktionale Gliederung ER	Rechnung 2018		Budget 2018		Rechnung 2017	
		Aufwand	Ertrag	Aufwand	Ertrag	Aufwand	Ertrag
5	Soziale Sicherheit	20'521'505.73	10'028'053.20	21'633'930.00	10'821'400.00	20'028'345.69	9'677'138.95
	Netto Aufwand		10'493'452.53		10'812'530.00		10'351'206.74
53	Alter + Hinterlassene	3'372'717.75	90'288.50	3'334'110.00	96'600.00	3'273'409.15	96'807.80
	Netto Aufwand		3'282'429.25		3'237'510.00		3'176'601.35
531	Alters- und Hinterlassenenversicherung AHV	255'947.95	90'288.50	262'910.00	96'600.00	263'701.55	96'807.80
	Netto Aufwand		165'659.45		166'310.00		166'893.75
5310	Alters- und Hinterlassenenversicherung AHV	255'947.95	90'288.50	262'910.00	96'600.00	263'701.55	96'807.80
5310.3010.01	Löhne	206'337.10		206'000.00		204'597.25	
5310.3010.09	Lohnrückerstattungen	-2'175.00				-4'370.00	
5310.3040.01	Betreuungszulagen	2'194.00		5'000.00		4'944.00	
5310.3050.01	AG-Beiträge AHV, IV, EO, ALV, Verwaltungskosten	12'813.50		13'400.00		12'587.35	
5310.3052.01	AG-Beiträge an Pensionskasse	27'076.60		27'200.00		30'593.05	
5310.3053.01	AG-Beiträge an Unfallversicherungen	3'160.05		3'300.00		2'964.85	
5310.3054.01	AG-Beiträge an Familienausgleichskasse	3'675.00		3'700.00		3'604.15	
5310.3055.01	AG-Beiträge an Krankentaggeldversicherungen	827.50					
5310.3090.01	Aus- und Weiterbildung	1'138.50		2'000.00		510.00	
5310.3099.01	Rückstellung Ferien- und Überzeitguthaben					-4'367.55	
5310.3100.01	Büromaterial	641.50		800.00		840.50	
5310.3110.01	Anschaffungen Mobiliar, Geräte			1'000.00		11'461.95	
5310.3170.01	Reisekosten und Spesen	49.20		300.00		126.00	
5310.3636.01	Beiträge an private Organisationen ohne Erwerbszweck (Vereinsbeiträge)	210.00		210.00		210.00	
5310.4210.01	Gebühreneinnahmen				100.00		
5310.4260.01	Verschiedene Rückerstattungen		2'470.75		1'500.00		1'522.80
5310.4611.01	Beiträge vom Kanton		79'636.00		88'000.00		87'283.00
5310.4612.01	Entschädigungen anderer Gemeinden		8'181.75		7'000.00		8'002.00
532	Ergänzungsleistungen AHV/IV	2'786'098.00		2'747'000.00		2'711'444.00	
	Netto Aufwand		2'786'098.00		2'747'000.00		2'711'444.00
5320	Ergänzungsleistungen AHV/IV	2'786'098.00		2'747'000.00		2'711'444.00	
5320.3631.01	Lastenausgleichsbeiträge an Kanton	2'786'098.00		2'747'000.00		2'711'444.00	
533	Leistungen an Pensionierte	150'401.40		160'000.00		155'074.80	
	Netto Aufwand		150'401.40		160'000.00		155'074.80
5330	Leistungen an Pensionierte	150'401.40		160'000.00		155'074.80	
5330.3061.01	Rentenleistungen, Teuerungszulagen	150'401.40		160'000.00		155'074.80	
535	Leistungen an das Alter	180'270.40		164'200.00		143'188.80	
	Netto Aufwand		180'270.40		164'200.00		143'188.80
5350	Leistungen an das Alter	180'270.40		164'200.00		143'188.80	
5350.3632.01	Beiträge Fachstelle für Altersfragen	87'070.40		70'000.00		51'988.80	
5350.3636.01	Beiträge Autofahrdienst für Betagte	55'000.00		55'000.00		55'000.00	
5350.3636.02	Beiträge Mahlzeitenverteilung	16'000.00		16'000.00		16'000.00	
5350.3636.03	Beiträge Freiwilligenarbeit	22'000.00		22'500.00		20'000.00	
5350.3636.04	Beiträge an private Organisationen ohne Erwerbszweck (Vereinsbeiträge)	200.00		700.00		200.00	
54	Familie und Jugend	2'479'136.69	1'048'900.40	2'798'820.00	1'136'700.00	2'630'829.91	1'129'512.90
	Netto Aufwand		1'430'236.29		1'662'120.00		1'501'317.01
541	Familienzulagen	54'469.00		50'400.00		64'065.00	
	Netto Aufwand		54'469.00		50'400.00		64'065.00
5410	Familienzulagen	54'469.00		50'400.00		64'065.00	
5410.3631.01	Lastenausgleichsbeiträge an Kanton	54'469.00		50'400.00		64'065.00	

Konto	Erfolgsrechnung Funktionale Gliederung ER	Rechnung 2018		Budget 2018		Rechnung 2017	
		Aufwand	Ertrag	Aufwand	Ertrag	Aufwand	Ertrag
543	Alimentenbevorschussung und -inkasso	238'048.40	192'897.45	392'000.00	200'000.00	369'546.75	242'307.30
	Netto Aufwand		45'150.95		192'000.00		127'239.45
5430	Alimentenbevorschussung und -inkasso	238'048.40	192'897.45	392'000.00	200'000.00	369'546.75	242'307.30
5430.3130.01	Betriebs- und Rechtsöffnungskosten	2'843.40		2'000.00		2'575.75	
5430.3637.01	Alimentenbevorschussungen	235'205.00		390'000.00		366'971.00	
5430.4260.01	Rückerstattungen Alimentenbevorschussungen		192'897.45		200'000.00		242'307.30
544	Jugendschutz	310'284.96	90.00	341'300.00	100.00	325'133.81	180.00
	Netto Aufwand		310'194.96		341'200.00		324'953.81
5440	Jugendschutz allgemein	310'284.96	90.00	341'300.00	100.00	325'133.81	180.00
5440.3000.01	Sitzungsgelder, Ausschuss für Kinder- und Jugendfragen	700.00		1'800.00		450.00	
5440.3010.01	Löhne	220'606.65		230'100.00		227'618.65	
5440.3010.02	Löhne Jugendliche	2'110.00		2'000.00		1'410.00	
5440.3050.01	AG-Beiträge AHV, IV, EO, ALV, Verwaltungskosten	13'812.90		15'000.00		14'219.50	
5440.3052.01	AG-Beiträge an Pensionskasse	23'013.90		22'500.00		26'369.75	
5440.3053.01	AG-Beiträge an Unfallversicherungen	3'403.70		3'700.00		3'363.55	
5440.3054.01	AG-Beiträge an Familienausgleichskasse	3'961.20		4'100.00		4'071.35	
5440.3055.01	AG-Beiträge an Krankentaggeldversicherungen	917.05					
5440.3090.01	Aus- und Weiterbildung	1'506.00		2'000.00		1'280.55	
5440.3100.01	Elternbriefe pro Juventute	4'553.00		5'000.00		3'547.00	
5440.3100.02	Büromaterial	1'285.60		1'800.00		1'329.10	
5440.3101.01	Betriebs-, Verbrauchsmaterial	3'381.01		4'000.00		2'198.81	
5440.3104.01	Anschaffungen Spiele	74.40		500.00		359.15	
5440.3109.01	Öffentlichkeitsarbeit	710.90		3'500.00		186.00	
5440.3110.01	Anschaffungen Mobiliar, Geräte	1'256.90		1'500.00		3'571.80	
5440.3120.01	Heizmaterial	5'082.30		4'700.00		4'511.05	
5440.3120.02	Strom	1'901.00		2'400.00		2'895.50	
5440.3120.03	Wasser/Abwasser	1'378.65		1'700.00		1'326.00	
5440.3120.04	Kehricht	414.05		500.00		609.05	
5440.3130.01	Telefon und Internet	3'407.60		2'350.00		2'593.05	
5440.3130.02	Porti			100.00			
5440.3132.01	Honorare, externe Berater, Gutachter, Fachexperten	2'000.00		7'500.00		440.00	
5440.3133.01	Hosting			1'000.00			
5440.3134.01	Sachversicherungsprämien	518.00		400.00		518.00	
5440.3144.01	Baulicher Unterhalt	1'187.65		6'500.00		7'327.95	
5440.3150.01	Unterhalt Mobiliar, Geräte			500.00		500.00	
5440.3160.01	Pachtzins			100.00			
5440.3170.01	Reisekosten und Spesen	733.40		1'000.00		960.00	
5440.3636.01	Beiträge VOJA	1'521.50		1'650.00		1'368.80	
5440.3636.02	Beiträge an private Organisationen ohne Erwerbszweck (Vereinsbeiträge)	50.00		300.00			
5440.3636.03	Beiträge an Veranstaltungen	10'647.60		12'800.00		12'109.20	
5440.3910.01	Interne Verrechnung von Dienstleistungen	150.00		300.00			
5440.4472.01	Benützunggebühren		90.00		100.00		180.00
545	Leistungen an Familien	1'876'334.33	855'912.95	2'015'120.00	936'600.00	1'872'084.35	887'025.60
	Netto Aufwand		1'020'421.38		1'078'520.00		985'058.75
5450	Leistungen an Familien allgemein	58'254.10		86'150.00		62'003.95	
5450.3010.01	Löhne	29'813.10		29'600.00		29'190.20	
5450.3040.01	Betreuungszulagen	648.00		650.00		648.00	
5450.3050.01	AG-Beiträge AHV, IV, EO, ALV, Verwaltungskosten	1'868.75		1'900.00		1'835.50	
5450.3052.01	AG-Beiträge an Pensionskasse	3'051.50		2'900.00		3'457.05	
5450.3053.01	AG-Beiträge an Unfallversicherungen	460.25		500.00		432.80	

Konto	Erfolgsrechnung Funktionale Gliederung ER	Rechnung 2018		Budget 2018		Rechnung 2017	
		Aufwand	Ertrag	Aufwand	Ertrag	Aufwand	Ertrag
5450.3054.01	AG-Beiträge an Familienausgleichskasse	535.70		600.00		525.20	
5450.3055.01	AG-Beiträge an Krankentaggeldversicherungen	106.80					
5450.3109.01	Öffentlichkeitsarbeit	424.25		2'000.00		787.50	
5450.3130.01	Dienstleistungen Dritter	3'887.55		30'000.00		7'597.70	
5450.3132.01	Honorare externe Berater, Gutachter, Fachexperten	7'458.20		7'500.00		7'479.00	
5450.3636.01	Beiträge MüZe	10'000.00		10'000.00		10'000.00	
5450.3636.02	Beiträge an private Organisationen ohne Erwerbszweck (Vereinsbeiträge)			500.00		51.00	
5451	Kindertagesstätten	1'807'056.13	855'912.95	1'918'970.00	936'600.00	1'799'399.60	887'025.60
5451.3010.01	Löhne	1'310'677.95		1'378'600.00		1'324'279.15	
5451.3010.09	Lohnrückerstattungen	-29'980.30				-15'665.50	
5451.3040.01	Betreuungszulagen	6'300.00		6'300.00		12'825.00	
5451.3050.01	AG-Beiträge AHV, IV, EO, ALV, Verwaltungskosten	80'637.80		89'600.00		80'048.40	
5451.3052.01	AG-Beiträge an Pensionskasse	88'536.35		85'400.00		102'750.00	
5451.3053.01	AG-Beiträge an Unfallversicherungen	20'376.70		22'300.00		19'540.35	
5451.3054.01	AG-Beiträge an Familienausgleichskasse	23'131.10		24'800.00		22'977.90	
5451.3055.01	AG-Beiträge an Krankentaggeldversicherungen	5'959.65					
5451.3090.01	Ausbildung	8'481.00		11'000.00		9'911.00	
5451.3090.02	Weiterbildung	9'715.40		10'000.00		9'623.00	
5451.3091.01	Personalwerbung	261.00		500.00		261.00	
5451.3099.01	Rückstellung Ferien- und Überzeitguthaben	5'913.60				10'522.50	
5451.3100.01	Büromaterial	3'480.95		3'500.00		2'863.50	
5451.3101.01	Betriebs-, Verbrauchsmaterial	8'108.80		10'000.00		4'056.85	
5451.3101.02	Treibstoffe	450.05		500.00		401.85	
5451.3101.03	Wasch-, Reinigungs- und Unterhaltsmaterial	8'448.04		11'000.00		10'055.65	
5451.3101.04	Material für Zeichnen, Malen, Basteln	4'134.46		4'500.00		4'643.00	
5451.3103.01	Fachliteratur, Zeitschriften	645.81		500.00		18.80	
5451.3104.02	Spielmaterial	4'997.85		5'000.00		4'732.50	
5451.3105.01	Lebensmittel	82'907.50		76'000.00		74'092.85	
5451.3106.01	Pflege- und Sanitätsmaterial	3'991.60		4'000.00		3'840.65	
5451.3109.01	Öffentlichkeitsarbeit	4'215.90		8'000.00		7'044.85	
5451.3110.01	Anschaffungen Mobiliar, Geräte	347.50		500.00		703.90	
5451.3110.02	Anschaffungen Mobiliar, Geräte Gruppenräume	2'443.30		2'500.00		2'898.80	
5451.3111.01	Anschaffungen Apparate, Geräte	4'214.80		2'000.00		1'039.65	
5451.3112.01	Kleider, Wäsche	12'450.05		11'500.00		9'941.00	
5451.3113.01	Anschaffungen IT Hardware	13.90		3'000.00		1'850.90	
5451.3118.01	Anschaffungen IT Software	8'112.75		17'000.00		2'557.35	
5451.3120.01	Heizmaterial	8'798.35		7'200.00		7'069.80	
5451.3120.02	Strom	14'079.65		13'700.00		13'536.15	
5451.3120.03	Wasser/Abwasser	4'060.35		4'200.00		3'566.35	
5451.3120.04	Kehricht	1'953.05		2'000.00		203.05	
5451.3130.01	Telefon und Porti	5'681.65		4'000.00		4'068.50	
5451.3132.01	Honorare externe Berater, Gutachter, Fachexperten	7'653.20		7'900.00		4'212.00	
5451.3134.01	Sachversicherungsprämien	3'005.15		3'600.00		3'485.00	
5451.3144.01	Baulicher Unterhalt	42'106.22		49'200.00		28'059.35	
5451.3150.01	Unterhalt Mobiliar, Geräte	11.80		500.00			
5451.3151.01	Unterhalt Apparate, Geräte, Fahrzeuge	230.25		2'000.00		2'413.90	
5451.3170.01	Reisekosten und Spesen	571.20		1'000.00		1'154.80	
5451.3171.01	Exkursionen, Schulreisen, Lager	4'827.90		5'500.00		5'401.65	
5451.3199.01	Übriger Betriebsaufwand	3'034.35		3'500.00		2'998.00	
5451.3300.41	Planmässige Abschreibungen Hochbauten VV	5'162.35		5'300.00		4'586.75	
5451.3636.01	Beiträge an private Organisationen ohne Erwerbszweck (Vereinsbeiträge)	1'794.65		1'370.00		1'329.40	
5451.3910.01	Interne Verrechnung von Dienstleistungen	25'112.50		20'000.00		9'500.00	

Konto	Erfolgsrechnung Funktionale Gliederung ER	Rechnung 2018		Budget 2018		Rechnung 2017	
		Aufwand	Ertrag	Aufwand	Ertrag	Aufwand	Ertrag
5451.4240.01	Elternbeiträge Betreuung subventioniert		371'098.75		430'000.00		387'433.97
5451.4240.02	Elternbeiträge Betreuung nicht subventioniert		295'654.83		330'000.00		322'242.50
5451.4240.03	Elternbeiträge Verpflegung		160'870.53		175'000.00		175'225.77
5451.4240.04	Beiträge Verpflegung Dritter		26'061.35				
5451.4240.99	Rundungsdifferenzen KIPRO		-1.76				-1.99
5451.4309.01	Übriger betrieblicher Ertrag				100.00		
5451.4632.01	Beiträge von andern Gemeinden (Selbstbehalt)		2'229.25		1'500.00		2'125.35
5458	Tageselternverein	11'024.10		10'000.00		10'680.80	
5458.3636.01	Beiträge Tageselternverein Worb	11'024.10		10'000.00		10'680.80	
56	Soziales Wohnungswesen	14'221.50	25'713.15	19'800.00	26'200.00	21'570.45	30'152.20
	Netto Ertrag	11'491.65		6'400.00		8'581.75	
560	Soziales Wohnungswesen	14'221.50	25'713.15	19'800.00	26'200.00	21'570.45	30'152.20
	Netto Ertrag	11'491.65		6'400.00		8'581.75	
5600	Soziales Wohnungswesen	14'221.50	25'713.15	19'800.00	26'200.00	21'570.45	30'152.20
5600.3101.01	Betriebs-, Verbrauchsmaterial					19.95	
5600.3120.01	Heizmaterial			2'100.00			
5600.3120.02	Strom	4'853.65		6'600.00		5'371.15	
5600.3120.03	Wasser/Abwasser	1'342.70		1'400.00		1'398.50	
5600.3120.04	Kehricht	195.00		300.00		195.00	
5600.3134.01	Sachversicherungsprämien	1'932.30		2'200.00		1'961.30	
5600.3144.01	Baulicher Unterhalt	5'735.85		7'200.00		11'518.55	
5600.3160.01	Exmissionskosten	162.00				1'106.00	
5600.4260.01	Rückerstattungen Nebenkosten		831.15				634.20
5600.4450.01	Erträge aus Darlehen VV		186.00		200.00		186.00
5600.4470.01	Mietzinse		24'696.00		26'000.00		29'332.00
57	Sozialhilfe und Asylwesen	14'585'429.79	8'863'151.15	15'411'200.00	9'561'900.00	14'027'536.18	8'420'666.05
	Netto Aufwand		5'722'278.64		5'849'300.00		5'606'870.13
571	Beihilfen	41'900.00	41'900.00	45'000.00	45'000.00	44'500.00	44'500.00
5710	Beihilfen	41'900.00	41'900.00	45'000.00	45'000.00	44'500.00	44'500.00
5710.3637.01	Winterzulagen	41'900.00		45'000.00		44'500.00	
5710.4501.01	Entnahmen aus Fonds		41'900.00		45'000.00		44'500.00
572	Wirtschaftliche Hilfe	6'399'310.95	2'085'033.33	7'000'000.00	2'650'000.00	5'871'387.29	1'857'736.32
	Netto Aufwand		4'314'277.62		4'350'000.00		4'013'650.97
5720	Gesetzliche wirtschaftliche Hilfe	6'399'310.95	2'085'033.33	7'000'000.00	2'650'000.00	5'871'387.29	1'857'736.32
5720.3637.01	Unterstützungsbeiträge	6'399'310.95		7'000'000.00		5'871'387.29	
5720.4260.01	Rückerstattungen mit Inkassoprivileg		76'082.10		50'000.00		73'337.40
5720.4260.02	Rückerstattungen ohne Inkassoprivileg		1'467'611.53		2'100'000.00		1'751'889.12
5720.4611.01	Prämienverbilligungen KVG		541'339.70		500'000.00		
5720.4612.01	Heimatliche Vergütungen						32'509.80
573	Asylwesen	147'778.75	347'216.80	210'100.00	252'000.00	212'737.25	252'000.00
	Netto Ertrag	199'438.05		41'900.00		39'262.75	
5730	Asylwesen	147'778.75	347'216.80	210'100.00	252'000.00	212'737.25	252'000.00
5730.3010.01	Löhne	34'264.10		34'200.00		34'089.90	
5730.3010.09	Lohnrückerstattungen	-17'648.50					
5730.3050.01	AG-Beiträge AHV, IV, EO, ALV, Verwaltungskosten	1'688.65		2'200.00		2'143.10	
5730.3052.01	AG-Beiträge an Pensionskasse	4'556.80		3'900.00		4'423.00	
5730.3053.01	AG-Beiträge an Unfallversicherungen	859.90		1'100.00		1'049.90	
5730.3054.01	AG-Beiträge an Familienausgleichskasse	484.30		600.00		613.60	
5730.3055.01	AG-Beiträge an Krankentaggeldversicherungen	96.50					
5730.3100.01	Büromaterial			300.00			
5730.3101.01	Betriebs-, Verbrauchsmaterial	2'263.10		4'000.00		4'296.50	

Konto	Erfolgsrechnung Funktionale Gliederung ER	Rechnung 2018		Budget 2018		Rechnung 2017	
		Aufwand	Ertrag	Aufwand	Ertrag	Aufwand	Ertrag
5730.3111.01	Anschaffungen Apparate, Geräte	3'879.70		4'000.00		3'979.20	
5730.3112.01	Kleider, Wäsche, Bettwaren			7'000.00		6'991.85	
5730.3119.01	Übrige nicht aktivierbare Anlagen			6'000.00		5'515.10	
5730.3120.01	Heizmaterial	13'227.85		10'500.00		5'579.50	
5730.3120.02	Strom	49'565.20		54'500.00		55'922.90	
5730.3120.03	Wasser/Abwasser	14'449.15		20'200.00		16'077.35	
5730.3120.04	Kehricht	1'747.80		2'000.00		1'811.10	
5730.3130.01	Telefon	6'723.30		1'800.00		1'210.90	
5730.3130.02	Sicherheitsdienst			14'000.00		13'996.80	
5730.3134.01	Sachversicherungsprämien	3'149.45		3'500.00		3'173.80	
5730.3144.01	Baulicher Unterhalt	28'471.45		38'500.00		51'862.75	
5730.3300.41	Planmässige Abschreibungen Hochbauten VV			1'800.00			
5730.4632.01	Beiträge von Gemeinden		262'800.00		252'000.00		252'000.00
5730.4893.01	Entnahme aus Vorfinanzierung EK		84'416.80				
579	Sozialhilfe	7'996'440.09	6'389'001.02	8'156'100.00	6'614'900.00	7'898'911.64	6'266'429.73
	Netto Aufwand		1'607'439.07		1'541'200.00		1'632'481.91
5790	Sozialhilfe	1'471'415.89	11'845.00	1'541'100.00	7'900.00	1'448'490.64	12'050.00
5790.3000.01	Entschädigungen, Sitzungsgelder Sozialkommission	5'515.00		6'000.00		4'000.00	
5790.3010.01	Löhne Sozialarbeiter	609'472.60		637'500.00		613'237.60	
5790.3010.02	Löhne Verwaltungspersonal	519'374.20		539'700.00		525'537.60	
5790.3010.09	Lohnrückerstattungen					-19'237.75	
5790.3040.01	Betreuungszulagen	11'709.60		11'000.00		12'619.55	
5790.3050.01	AG-Beiträge AHV, IV, EO, ALV, Verwaltungskosten	71'029.00		76'500.00		71'665.45	
5790.3052.01	AG-Beiträge an Pensionskasse	146'112.30		151'600.00		164'292.20	
5790.3053.01	AG-Beiträge an Unfallversicherungen	17'463.75		18'800.00		16'933.45	
5790.3054.01	AG-Beiträge an Familienausgleichskasse	20'370.60		21'200.00		20'526.00	
5790.3055.01	AG-Beiträge an Krankentaggeldversicherungen	4'917.20					
5790.3090.01	Aus- und Weiterbildung	16'193.94		15'000.00		11'590.80	
5790.3099.01	Rückstellung Ferien- und Überzeitguthaben	-6'341.10				-19'318.95	
5790.3100.01	Büromaterial	159.15		1'000.00		206.09	
5790.3110.01	Anschaffungen Mobiliar, Geräte	15'492.30		17'200.00		3'750.20	
5790.3130.01	Betriebs- und Rechtskosten			2'500.00			
5790.3132.01	Honorare externe Berater, Gutachter, Fachexperten	13'618.95		14'500.00		11'575.70	
5790.3134.01	Sachversicherungsprämien	2'170.00		2'200.00		2'170.00	
5790.3158.01	Unterhalt immaterielle Anlagen (Software)	16'389.10		18'300.00		17'417.55	
5790.3170.01	Reisekosten und Spesen	880.25		1'500.00		1'028.10	
5790.3199.01	Freier Kredit Sozialkommission	765.00		850.00		850.00	
5790.3199.02	Freier Kredit Sozialarbeitende	1'750.00		1'750.00		1'250.00	
5790.3636.01	Beiträge an private Organisationen ohne Erwerbszweck (Vereinsbeiträge)	2'435.00		2'000.00		2'050.00	
5790.3636.02	Globaler Beitragspool	1'939.05		2'000.00		6'347.05	
5790.4210.01	Vormundschaftsgebühren		3'945.00				4'150.00
5790.4612.01	Entschädigungen anderer Gemeinden		7'900.00		7'900.00		7'900.00
5799	Lastenausgleich Soziales	6'525'024.20	6'377'156.02	6'615'000.00	6'607'000.00	6'450'421.00	6'254'379.73
5799.3611.01	Lastenausgleichsbeiträge an Kanton	6'525'024.20		6'615'000.00		6'450'421.00	
5799.4611.01	Rückerstattungen des Kantons		6'377'156.02		6'607'000.00		6'254'379.73
59	Hilfsaktionen Sozialhilfe	70'000.00		70'000.00		75'000.00	
	Netto Aufwand		70'000.00		70'000.00		75'000.00
592	Hilfsaktionen im Inland	10'000.00		10'000.00		15'000.00	
	Netto Aufwand		10'000.00		10'000.00		15'000.00
5920	Hilfsaktionen im Inland	10'000.00		10'000.00		15'000.00	
5920.3636.01	Beiträge an private Organisationen ohne Erwerbszweck (Vereinsbeiträge)	10'000.00		10'000.00		15'000.00	

Konto	Erfolgsrechnung Funktionale Gliederung ER	Rechnung 2018		Budget 2018		Rechnung 2017	
		Aufwand	Ertrag	Aufwand	Ertrag	Aufwand	Ertrag
593	Hilfsaktionen im Ausland Netto Aufwand	60'000.00	60'000.00	60'000.00	60'000.00	60'000.00	60'000.00
5930 5930.3638.01	Hilfsaktionen im Ausland Beiträge an das Ausland	60'000.00 60'000.00		60'000.00 60'000.00		60'000.00 60'000.00	

Konto	Erfolgsrechnung Funktionale Gliederung ER	Rechnung 2018		Budget 2018		Rechnung 2017	
		Aufwand	Ertrag	Aufwand	Ertrag	Aufwand	Ertrag
6	Verkehr	6'078'232.17	1'336'920.68	6'250'950.00	1'323'200.00	5'945'659.35	1'283'864.31
	Netto Aufwand		4'741'311.49		4'927'750.00		4'661'795.04
61	Strassenverkehr	4'050'027.32	1'079'233.68	4'137'600.00	1'072'200.00	4'009'675.15	1'024'824.61
	Netto Aufwand		2'970'793.64		3'065'400.00		2'984'850.54
615	Gemeindestrassen	4'050'027.32	1'079'233.68	4'137'600.00	1'072'200.00	4'009'675.15	1'024'824.61
	Netto Aufwand		2'970'793.64		3'065'400.00		2'984'850.54
6150	Gemeindestrassen	4'001'148.27	824'746.30	4'068'100.00	842'200.00	3'938'620.85	800'827.60
6150.3010.01	Löhne	1'424'017.40		1'404'400.00		1'384'639.95	
6150.3010.09	Lohnrückerstattungen	-13'195.25				-17'874.20	
6150.3030.01	Temporäre Arbeitskräfte	20'275.00					
6150.3040.01	Betreuungszulagen	654.00		2'600.00		2'568.00	
6150.3050.01	AG-Beiträge AHV, IV, EO, ALV, Verwaltungskosten	88'130.70		91'300.00		86'488.15	
6150.3052.01	AG-Beiträge an Pensionskasse	148'610.10		149'200.00		165'257.60	
6150.3053.01	AG-Beiträge an Unfallversicherungen	44'869.15		44'900.00		42'252.40	
6150.3054.01	AG-Beiträge an Familienausgleichskasse	25'330.35		25'300.00		24'705.75	
6150.3055.01	AG-Beiträge an Krankentaggeldversicherungen	5'162.70					
6150.3090.01	Aus- und Weiterbildung	6'563.15		8'000.00		8'106.30	
6150.3099.01	Gesundheitskosten			1'000.00		1'261.40	
6150.3099.02	Rückstellung Ferien- und Überzeitguthaben	-5'690.90				52'848.15	
6150.3100.01	Büromaterial	63.45		300.00		213.90	
6150.3101.01	Strassensignalisation	19'028.85		20'000.00		17'495.25	
6150.3101.02	Material für Strassenunterhalt	41'385.23		40'000.00		39'653.70	
6150.3101.03	Material für Eisbekämpfung	30'515.50		30'000.00		40'396.25	
6150.3101.04	Treibstoffe	48'880.89		50'000.00		53'986.60	
6150.3101.05	Ersatzteile	38'533.19		35'000.00		36'115.72	
6150.3101.06	Beleuchtungsmaterial	2'801.90		7'000.00		4'959.65	
6150.3101.07	Verschiedenes Betriebs-, Verbrauchsmaterial	31'611.18		30'000.00		28'923.93	
6150.3102.01	Drucksachen, Publikationen	3'295.75		4'000.00		7'467.70	
6150.3103.01	Fachliteratur, Zeitschriften	65.00		700.00		288.45	
6150.3111.01	Anschaffungen Apparate, Geräte	50'466.20		48'500.00		49'714.75	
6150.3112.01	Dienstkleider	13'400.35		13'000.00		10'610.75	
6150.3120.01	Heizmaterial	23'824.15		20'000.00		22'090.10	
6150.3120.02	Strom Werkhof	9'787.40		11'200.00		9'476.55	
6150.3120.03	Strom öffentliche Beleuchtung	143'382.60		150'000.00		166'049.60	
6150.3120.04	Wasser/Abwasser	6'726.20		7'700.00		6'684.00	
6150.3120.05	Gebühren Regenabwasser	311'159.30		313'000.00		312'026.05	
6150.3120.06	Kehricht	1'170.00		2'100.00		2'145.00	
6150.3120.07	Strassenkehrichtentsorgungen	123'347.43		135'000.00		128'107.80	
6150.3130.01	Telefon	4'307.20		3'500.00		3'473.05	
6150.3130.02	Parkierungs- und Verkehrsregelung	175.00					
6150.3132.01	Honorare externe Berater, Gutachter, Fachexperten	24'036.25		15'000.00			
6150.3134.01	Sachversicherungsprämien	14'372.10		13'000.00		14'945.05	
6150.3137.01	Fahrzeugsteuern und Schwerverkehrsabgaben	10'909.95		12'000.00		10'737.65	
6150.3141.01	Strassenunterhalt durch Dritte	4'455.30		10'000.00		9'675.10	
6150.3141.02	Unterhalt und Reinigung Strassenentwässerungsanlagen	38'000.00		38'000.00		38'000.00	
6150.3141.03	Schneeräumung, Transporte	1'255.45		2'500.00		880.00	
6150.3141.04	Strassenmarkierungen	10'110.75		15'000.00		10'727.90	
6150.3141.05	Unterhalt Augutbrücke			2'000.00			
6150.3144.01	Baulicher Unterhalt Werkhof	28'799.98		29'000.00		22'606.70	
6150.3144.02	Baulicher Unterhalt Wohntrakt Werkhof					338.70	
6150.3149.01	Unterhalt öffentliche Beleuchtung	74'277.45		160'000.00		37'284.75	
6150.3149.02	Diverser Unterhalt öffentliche Beleuchtung	12'390.90		10'000.00		3'922.55	
6150.3151.01	Unterhalt Apparate, Geräte, Fahrzeuge	45'369.85		28'000.00		48'145.95	
6150.3161.01	Mieten und Benützungskosten Apparate, Geräte	6'681.47		5'800.00		4'847.05	
6150.3170.01	Reisekosten und Spesen	1'403.80		1'000.00		551.20	

Konto	Erfolgsrechnung Funktionale Gliederung ER	Rechnung 2018		Budget 2018		Rechnung 2017	
		Aufwand	Ertrag	Aufwand	Ertrag	Aufwand	Ertrag
6150.3300.11	Planmässige Abschreibungen Strassen / Verkehrswege VV	144'749.20		141'200.00		114'145.45	
6150.3300.31	Planmässige Abschreibungen übrige Tiefbauten VV			19'300.00			
6150.3300.41	Planmässige Abschreibungen Hochbauten VV			1'900.00			
6150.3300.61	Planmässige Abschreibungen Mobilien VV	54'432.60		40'000.00		20'969.75	
6150.3300.91	Planmässige Abschreibungen bestehendes VV beim Übergang auf HRM2	871'286.70		871'300.00		871'286.70	
6150.3301.11	Ausserplanmässige Abschreibungen Strassen / Verkehrswege VV	3'963.35				33'424.05	
6150.3635.01	Beiträge Weggenossenschaft Ostermundigenberg/Dentenberg	6'000.00		5'000.00		6'000.00	
6150.3636.01	Beiträge an private Organisationen ohne Erwerbszweck (Vereinsbeiträge)			400.00			
6150.4240.01	Benützungsgebühren		23'698.60		15'000.00		36'307.55
6150.4240.02	Dienstleistungen gbm		84'575.00		80'000.00		76'250.00
6150.4250.01	Verkaufserlöse		1'156.70		1'000.00		910.05
6150.4260.01	Verschiedene Rückerstattungen		4'320.00				3'575.00
6150.4310.01	Aktiviere Eigenleistungen		11'225.00				8'250.00
6150.4411.61	Gewinn aus Verkäufen Mobilien FV		23'000.00				
6150.4470.01	Mietzinse		16'502.50		13'000.00		15'062.50
6150.4479.01	Vermietung Plakatstellen		4'550.00		5'300.00		4'550.00
6150.4612.01	Entschädigung Personalleistungen Abfall		5'275.00		4'500.00		5'300.00
6150.4631.01	Kantonsbeitrag Strassenbeleuchtung		23'231.00		25'000.00		29'310.00
6150.4910.01	Interne Verrechnung von Dienstleistungen		553'212.50		624'400.00		547'312.50
6150.4920.01	Interne Verrechnung von Mietkosten		74'000.00		74'000.00		74'000.00
6155	Parkplätze	48'879.05	254'487.38	69'500.00	230'000.00	71'054.30	223'997.01
6155.3101.01	Betriebs-, Verbrauchsmaterial	563.25		4'500.00		2'040.35	
6155.3130.01	Dienstleistungen Dritter	48'315.80		65'000.00		69'013.95	
6155.4240.01	Benützungsgebühren		194'874.85		180'000.00		172'833.35
6155.4270.01	Bussen		59'612.53		50'000.00		51'163.66
62	Öffentlicher Verkehr	1'880'842.40	145'524.50	1'962'000.00	146'000.00	1'780'877.75	146'017.70
	Netto Aufwand		1'735'317.90		1'816'000.00		1'634'860.05
622	Regionalverkehr	12'766.10		12'000.00		15'941.10	
	Netto Aufwand		12'766.10		12'000.00		15'941.10
6220	Regionalverkehr	12'766.10		12'000.00		15'941.10	
6220.3160.01	Baurechtszins					3'000.00	
6220.3634.01	Beiträge Nachtbuslinien Region Bern	6'791.10		6'000.00		6'791.10	
6220.3910.01	Interne Verrechnung von Dienstleistungen	5'975.00		6'000.00		6'150.00	
629	Öffentlicher Verkehr	1'868'076.30	145'524.50	1'950'000.00	146'000.00	1'764'936.65	146'017.70
	Netto Aufwand		1'722'551.80		1'804'000.00		1'618'918.95
6290	Öffentlicher Verkehr	129'619.30	145'524.50	130'000.00	146'000.00	143'629.65	146'017.70
6290.3101.01	Ankauf Tageskarten SBB	129'619.30		130'000.00		129'629.65	
6290.3811.01	Ausserordentlicher Sach- und Betriebsaufwand; Wertberichtigungen					14'000.00	
6290.4250.01	Verkauf Tageskarten SBB		145'524.50		146'000.00		146'017.70
6291	Gemeindeanteil Öffentlicher Verkehr	1'738'457.00		1'820'000.00		1'621'307.00	
6291.3631.01	Lastenausgleichsbeiträge an Kanton	1'738'457.00		1'820'000.00		1'621'307.00	

Konto	Erfolgsrechnung Funktionale Gliederung ER	Rechnung 2018		Budget 2018		Rechnung 2017	
		Aufwand	Ertrag	Aufwand	Ertrag	Aufwand	Ertrag
63	Übriger Verkehr	147'362.45	112'162.50	151'350.00	105'000.00	155'106.45	113'022.00
	Netto Aufwand		35'199.95		46'350.00		42'084.45
631	Schifffahrt	147'362.45	112'162.50	151'350.00	105'000.00	155'106.45	113'022.00
	Netto Aufwand		35'199.95		46'350.00		42'084.45
6310	Fährbetrieb	147'362.45	112'162.50	151'350.00	105'000.00	155'106.45	113'022.00
6310.3010.01	Löhne	112'475.80		115'900.00		115'232.00	
6310.3040.01	Betreuungszulagen	648.00		700.00		648.00	
6310.3050.01	AG-Beiträge AHV, IV, EO, ALV, Verwaltungskosten	6'853.65		7'500.00		7'242.90	
6310.3052.01	AG-Beiträge an Pensionskasse	9'424.80		13'200.00		14'043.50	
6310.3053.01	AG-Beiträge an Unfallversicherungen	3'477.40		3'700.00		3'545.40	
6310.3054.01	AG-Beiträge an Familienausgleichskasse	1'965.80		2'100.00		2'074.20	
6310.3055.01	AG-Beiträge an Krankentaggeldversicherungen	391.85					
6310.3101.01	Betriebs-, Verbrauchsmaterial	225.85		500.00			
6310.3102.01	Drucksachen, Billette	2'544.95		1'500.00			
6310.3111.01	Anschaffungen Apparate, Geräte	206.45		1'000.00		319.95	
6310.3112.01	Dienstkleider	357.00		150.00			
6310.3120.01	Strom	728.40		900.00		679.15	
6310.3130.01	Telefon	957.60		600.00		868.80	
6310.3134.01	Sachversicherungsprämien	498.40		500.00		499.85	
6310.3137.01	Schiffsteuer	90.00		100.00		90.00	
6310.3144.01	Baulicher Unterhalt	232.45		1'000.00		1'099.70	
6310.3151.01	Unterhalt Schiff	4'434.05				7'563.00	
6310.3910.01	Interne Verrechnung von Dienstleistungen	1'850.00		2'000.00		1'200.00	
6310.4240.01	Erlöse aus Fährbetrieb		73'315.00		65'000.00		74'480.00
6310.4632.01	Beiträge von Gemeinden		38'847.50		40'000.00		38'542.00

Konto	Erfolgsrechnung Funktionale Gliederung ER	Rechnung 2018		Budget 2018		Rechnung 2017	
		Aufwand	Ertrag	Aufwand	Ertrag	Aufwand	Ertrag
7	Umweltschutz und Raumordnung	2'683'774.88	2'100'714.72	2'669'490.00	2'135'500.00	2'625'385.87	2'100'893.75
	Netto Aufwand		583'060.16		533'990.00		524'492.12
73	Abfall	1'835'755.25	1'835'755.25	1'835'500.00	1'835'500.00	1'783'077.25	1'783'077.25
730	Abfall	1'835'755.25	1'835'755.25	1'835'500.00	1'835'500.00	1'783'077.25	1'783'077.25
7301	Abfall	1'835'755.25	1'835'755.25	1'835'500.00	1'835'500.00	1'783'077.25	1'783'077.25
7301.3102.01	Gebührenmarken	24'366.30		25'000.00		16'303.50	
7301.3102.02	Abfallmerkblatt	3'170.00		9'000.00		8'140.80	
7301.3111.01	Anschaffungen Apparate, Geräte	88.20		1'000.00		87.95	
7301.3130.01	Abfuhrkosten	1'006'731.00		1'000'000.00		971'272.15	
7301.3130.02	Entsorgungskosten Kehricht	631'644.35		617'000.00		587'189.95	
7301.3130.03	Entsorgungskosten Spezialsammlungen	137'241.30		140'000.00		152'914.10	
7301.3132.01	Honorare externe Berater, Gutachter, Fachexperten			5'000.00		10'200.30	
7301.3144.01	Baulicher Unterhalt Sammelstellen			3'000.00		2'875.40	
7301.3161.01	Mieten und Benützungskosten Apparate, Geräte	792.00		5'000.00		1'098.20	
7301.3180.01	Wertberichtigung gefährdete Guthaben					1'000.00	
7301.3612.01	Entschädigung Verwaltungsaufwand	20'000.00		20'000.00		20'000.00	
7301.3612.02	Entschädigung Personalleistungen Werkhof	5'275.00		4'500.00		5'300.00	
7301.3632.01	Beiträge regionale Tierkörpersammelstelle	6'447.10		6'000.00		6'694.90	
7301.4240.01	Entsorgungsgebühren		898'371.50		900'000.00		884'671.80
7301.4240.02	Grundgebühren		438'723.86		440'000.00		438'220.85
7301.4240.03	Gebühren Kompostierung		111'366.25		110'000.00		117'356.85
7301.4240.04	Gebühren Häckseldienst		7'053.50				
7301.4260.01	Rückerstattungen Dritter für Altmaterial		177'904.59		145'000.00		165'319.90
7301.4260.02	Verschiedene Rückerstattungen		1'000.00				
7301.4409.01	Interne Verrechnung von Zinsen				400.00		510.00
7301.4634.01	Transportkostenausgleich		37'517.00		30'000.00		33'283.35
7301.9011.01	Abschlusskonto Aufwandüberschuss		163'818.55		210'100.00		143'714.50
74	Verbauungen	62'736.64		38'800.00		3'981.65	
	Netto Aufwand		62'736.64		38'800.00		3'981.65
741	Gewässerverbauungen	62'736.64		8'800.00		3'981.65	
	Netto Aufwand		62'736.64		8'800.00		3'981.65
7410	Gewässerverbauungen	62'736.64		8'800.00		3'981.65	
7410.3101.01	Betriebs-, Verbrauchsmaterial	704.55		1'500.00		40.00	
7410.3142.01	Unterhalt Wasserbau	999.99		3'000.00		641.65	
7410.3300.21	Planmässige Abschreibungen Wasserbau VV	40'357.20		2'300.00			
7410.3301.21	Ausserplanmässige Abschreibungen Wasserbau VV	20'149.90					
7410.3910.01	Interne Verrechnung von Dienstleistungen	525.00		2'000.00		3'300.00	
745	Naturgefahren			30'000.00			
	Netto Aufwand				30'000.00		
7450	Naturgefahren			30'000.00			
7450.3134.01	Einsatzkostenversicherung GVB			30'000.00			
77	Übriger Umweltschutz	644'294.59	264'959.47	664'690.00	300'000.00	689'572.72	317'816.50
	Netto Aufwand		379'335.12		364'690.00		371'756.22
771	Friedhof und Bestattung	450'648.59	263'680.07	453'400.00	300'000.00	470'739.71	310'156.50
	Netto Aufwand		186'968.52		153'400.00		160'583.21
7710	Friedhof und Bestattung allgemein	450'648.59	263'680.07	453'400.00	300'000.00	470'739.71	310'156.50
7710.3010.01	Löhne	225'747.90		226'000.00		222'482.45	
7710.3010.09	Lohnrückerstattungen					-2'822.35	
7710.3040.01	Betreuungszulagen	3'000.00		3'000.00		3'000.00	

Konto	Erfolgsrechnung Funktionale Gliederung ER	Rechnung 2018		Budget 2018		Rechnung 2017	
		Aufwand	Ertrag	Aufwand	Ertrag	Aufwand	Ertrag
7710.3050.01	AG-Beiträge AHV, IV, EO, ALV, Verwaltungskosten	14'172.00		14'700.00		13'804.95	
7710.3052.01	AG-Beiträge an Pensionskasse	24'924.15		24'800.00		27'809.50	
7710.3053.01	AG-Beiträge an Unfallversicherungen	7'178.25		7'200.00		6'752.80	
7710.3054.01	AG-Beiträge an Familienausgleichskasse	4'064.05		4'100.00		3'952.85	
7710.3055.01	AG-Beiträge an Krankentaggeldversicherungen	811.00					
7710.3090.01	Aus- und Weiterbildung	350.00		800.00		250.00	
7710.3099.01	Rückstellung Ferien- und Überzeitguthaben	-263.15				7'210.00	
7710.3100.01	Büromaterial			200.00			
7710.3101.01	Betriebs-, Verbrauchsmaterial	70'592.10		85'000.00		82'935.83	
7710.3101.02	Treibstoffe	1'448.62		2'000.00		1'849.36	
7710.3102.01	Drucksachen, Publikationen	563.00		200.00		463.70	
7710.3111.01	Anschaffungen Apparate, Geräte	4'450.55		4'000.00		4'625.60	
7710.3112.01	Dienstkleider	1'092.60		1'200.00		1'183.47	
7710.3118.01	Anschaffungen IT-Software					19'825.00	
7710.3120.01	Heizmaterial	14'494.50		11'500.00		9'118.95	
7710.3120.02	Strom	4'449.90		6'500.00		5'529.05	
7710.3120.03	Wasser/Abwasser	8'595.40		7'500.00		8'461.95	
7710.3120.04	Kehricht Gebäude	281.40		2'000.00		202.80	
7710.3120.05	Schuttabfuhr, Kehricht Friedhofanlage	2'085.97		4'000.00		2'226.00	
7710.3130.01	Telefon	1'518.30		800.00		677.85	
7710.3132.01	Honorare externe Berater, Gutachter, Fachexperten	2'964.85		10'000.00		10'478.60	
7710.3134.01	Sachversicherungsprämien	2'962.25		3'200.00		3'101.70	
7710.3137.01	Fahrzeugsteuern	212.40		500.00		272.40	
7710.3143.01	Baulicher Unterhalt Friedhofanlage	37'887.10		10'000.00		9'006.65	
7710.3144.01	Baulicher Unterhalt Gebäude	7'662.90		12'300.00		15'794.60	
7710.3151.01	Unterhalt Apparate, Geräte, Fahrzeuge	3'068.25		3'500.00		3'847.00	
7710.3170.01	Reisekosten und Spesen	181.30		100.00		135.00	
7710.3199.01	Vorsteuerkürzungen Mehrwertsteuern	3'602.00		2'000.00		6'013.00	
7710.3300.31	Planmässige Abschreibungen übrige Tiefbauten VV	2'551.00		6'300.00		2'551.00	
7710.4240.01	Grabbepflanzungen und -pflege		129'048.80		135'000.00		135'808.30
7710.4240.02	Beerdigungen		49'405.00		60'000.00		47'305.00
7710.4240.03	Grabkonzessionsgebühren		36'980.00		30'000.00		36'535.00
7710.4240.04	Bepflanzungsloskäufe		16'556.00		30'000.00		60'993.30
7710.4240.05	Loskäufe für Unterhalt		15'627.70		20'000.00		16'384.00
7710.4240.06	Friedhofunterhaltsbeiträge		750.00		1'500.00		800.00
7710.4240.07	Verschiedene Gebühren		7'000.02		15'000.00		3'307.65
7710.4250.01	Verkäufe		6'812.55		7'000.00		7'403.25
7710.4612.01	Entschädigungen anderer Gemeinden		1'500.00		1'500.00		1'620.00
779	Umweltschutz	193'646.00	1'279.40	211'290.00		218'833.01	7'660.00
	Netto Aufwand		192'366.60		211'290.00		211'173.01
7790	Umweltschutz	176'065.80	1'279.40	195'740.00		205'361.91	7'660.00
7790.3000.01	Entschädigungen, Sitzungsgelder Umweltschutzkommission	4'900.00		8'000.00		5'750.00	
7790.3050.01	AG-Beiträge AHV, IV, EO, ALV, Verwaltungskosten			400.00		40.90	
7790.3054.01	AG-Beiträge an Familienausgleichskasse			100.00		11.70	
7790.3102.01	Drucksachen, Publikationen	1'543.65		1'000.00		514.85	
7790.3132.01	Honorare externe Berater, Gutachter, Fachexperten	16'740.85		15'000.00		17'654.85	
7790.3149.01	Unterhalt Bepflanzungen	22'781.20		18'000.00		18'451.80	
7790.3149.02	Unterhalt Landschaftsrichtplan	26'574.60		24'500.00		27'590.00	
7790.3170.01	Reisekosten und Spesen			200.00			
7790.3199.01	Freier Kredit Umweltschutzkommission	1'020.00		940.00		935.00	
7790.3635.01	Beiträge OEKO-Projekte	12'112.90		10'000.00		10'547.11	
7790.3636.01	Beiträge an private Organisationen ohne Erwerbszweck (Vereinsbeiträge)	1'630.00		3'600.00		2'130.00	
7790.3637.01	ÖQV-Vernetzungsbeiträge	21'847.60		19'000.00		20'690.70	

Konto	Erfolgsrechnung Funktionale Gliederung ER	Rechnung 2018		Budget 2018		Rechnung 2017	
		Aufwand	Ertrag	Aufwand	Ertrag	Aufwand	Ertrag
7790.3637.02	Beiträge Pflege Feldobstbäume	5'140.00		5'000.00		5'020.00	
7790.3910.01	Interne Verrechnung von Dienstleistungen	61'775.00		90'000.00		96'025.00	
7790.4631.01	Kantonsbeiträge		1'279.40				7'660.00
7792	Hundetoiletten	17'580.20		15'550.00		13'471.10	
7792.3101.01	Betriebs-, Verbrauchsmaterial	7'420.25		5'500.00		6'125.55	
7792.3111.01	Anschaffungen Robidog-Anlagen	7'847.45		8'000.00		4'570.55	
7792.3134.01	Sachversicherungsprämien	50.00		50.00		50.00	
7792.3910.01	Interne Verrechnung von Dienstleistungen	2'262.50		2'000.00		2'725.00	
79	Raumordnung	140'988.40		130'500.00		148'754.25	
	Netto Aufwand		140'988.40		130'500.00		148'754.25
790	Raumordnung	140'988.40		130'500.00		148'754.25	
	Netto Aufwand		140'988.40		130'500.00		148'754.25
7900	Raumordnung allgemein	81'182.30		67'800.00		89'012.65	
7900.3000.01	Entschädigungen, Sitzungsgelder Planungs- und Verkehrskommission	9'400.00		8'000.00		7'750.00	
7900.3050.01	AG-Beiträge AHV, IV, EO, ALV, Verwaltungskosten	160.05		200.00		157.15	
7900.3054.01	AG-Beiträge an Familienausgleichskasse	45.90		100.00		45.00	
7900.3132.01	Honorare externe Berater, Gutachter, Fachexperten	52'157.80		30'000.00		43'733.35	
7900.3133.01	Betrieb Web GIS-Server	15'113.55		12'500.00		15'155.65	
7900.3199.01	Freier Kredit Planungs- und Verkehrskommission	1'105.00		1'200.00		1'190.00	
7900.3320.91	Planmässige Abschreibungen übrige immaterielle Anlagen			12'800.00		1'778.15	
7900.3321.91	Ausserplanmässige Abschreibungen übrige immaterielle Anlagen					16'003.35	
7900.3636.01	Beiträge an private Organisationen ohne Erwerbszweck (Vereinsbeiträge)	3'200.00		3'000.00		3'200.00	
7907	Regionalkonferenzen	59'806.10		62'700.00		59'741.60	
7907.3634.01	Beiträge Regionalkonferenz Bern-Mittelland	59'806.10		62'700.00		59'741.60	

Konto	Erfolgsrechnung Funktionale Gliederung ER	Rechnung 2018		Budget 2018		Rechnung 2017	
		Aufwand	Ertrag	Aufwand	Ertrag	Aufwand	Ertrag
8	Volkswirtschaft	123'958.88	515'782.00	32'260.00	521'000.00	19'004.55	527'852.00
	Netto Ertrag	391'823.12		488'740.00		508'847.45	
81	Landwirtschaft	376.20		660.00		840.70	
	Netto Aufwand		376.20		660.00		840.70
811	Verwaltung, Vollzug und Kontrolle	376.20		660.00		840.70	
	Netto Aufwand		376.20		660.00		840.70
8110	Verwaltung, Vollzug und Kontrolle	376.20		660.00		840.70	
8110.3010.01	Löhne Ackerbauleiter	376.20		500.00		779.80	
8110.3050.01	AG-Beiträge AHV, IV, EO, ALV, Verwaltungskosten			100.00			
8110.3054.01	AG-Beiträge an Familienausgleichskasse			10.00			
8110.3170.01	Reisekosten und Spesen			50.00		60.90	
82	Forstwirtschaft	15'499.78		14'500.00	1'000.00	16'689.85	
	Netto Aufwand		15'499.78		13'500.00		16'689.85
820	Forstwirtschaft	15'499.78		14'500.00	1'000.00	16'689.85	
	Netto Aufwand		15'499.78		13'500.00		16'689.85
8200	Forstwirtschaft	15'499.78		14'500.00	1'000.00	16'689.85	
8200.3145.01	Unterhalt Wald	11'494.15		10'000.00		11'921.45	
8200.3161.01	Mieten und Benützungskosten Apparate, Geräte	155.63		1'500.00		518.40	
8200.3910.01	Interne Verrechnung von Dienstleistungen	3'850.00		3'000.00		4'250.00	
8200.4250.01	Holzverkäufe				1'000.00		
87	Brennstoffe und Energie	108'082.90	515'782.00	17'100.00	520'000.00	1'474.00	527'852.00
	Netto Ertrag	407'699.10		502'900.00		526'378.00	
871	Elektrizität	108'082.90	515'782.00	17'100.00	520'000.00	1'474.00	527'852.00
	Netto Ertrag	407'699.10		502'900.00		526'378.00	
8710	Elektrizität allgemein	108'082.90	515'782.00	17'100.00	520'000.00	1'474.00	527'852.00
8710.3320.91	Planmässige Abschreibungen übrige immaterielle Anlagen	21'616.60		17'100.00		163.80	
8710.3321.91	Ausserplanmässige Abschreibungen übrige immaterielle Anlagen	86'466.30				1'310.20	
8710.4120.01	Rückvergütungen BKW		515'782.00		520'000.00		527'852.00

Konto	Erfolgsrechnung Funktionale Gliederung ER	Rechnung 2018		Budget 2018		Rechnung 2017	
		Aufwand	Ertrag	Aufwand	Ertrag	Aufwand	Ertrag
9	Finanzen und Steuern	26'097'071.17	59'856'384.32	15'128'400.00	50'019'430.00	19'158'308.56	51'682'496.85
	Netto Ertrag	33'759'313.15		34'891'030.00		32'524'188.29	
91	Steuern	321'197.57	55'678'355.37	183'300.00	45'868'000.00	291'822.95	47'052'290.95
	Netto Ertrag	55'357'157.80		45'684'700.00		46'760'468.00	
910	Steuern	321'197.57	55'678'355.37	183'300.00	45'868'000.00	291'822.95	47'052'290.95
	Netto Ertrag	55'357'157.80		45'684'700.00		46'760'468.00	
9100	Allgemeine Gemeindesteuern	301'158.41	50'670'681.62	170'000.00	41'691'500.00	158'510.50	42'480'659.85
9100.3180.01	Wertberichtigung gefährdete Steuerguthaben	54'000.00				-57'000.00	
9100.3181.01	Forderungsverluste allgemeine Gemeindesteuern	232'352.36		170'000.00		208'500.90	
9100.3181.02	Erlasse allgemeine Gemeindesteuern	14'806.05				7'009.60	
9100.4000.01	Einkommenssteuern		38'771'803.60		32'500'000.00		33'189'033.55
9100.4000.21	Nachsteuern und Bussen Einkommenssteuern		125'663.85		200'000.00		493'329.05
9100.4000.41	Aktive Steuerauscheidungen Einkommen		827'523.85		810'000.00		707'292.80
9100.4000.51	Passive Steuerauscheidungen Einkommen		-3'936'722.45		-4'200'000.00		-4'095'901.60
9100.4000.61	Pauschale Steueranrechnungen natürliche Personen		-92'032.35		-85'000.00		-61'937.05
9100.4000.71	Rückstellungen für Steuerteilungen natürliche Personen		-5'700.00				222'700.00
9100.4001.01	Vermögenssteuern		8'984'360.00		7'500'000.00		7'135'806.10
9100.4001.41	Aktive Steuerauscheidungen Vermögen		200'004.90		220'000.00		161'648.15
9100.4001.51	Passive Steuerauscheidungen Vermögen		-860'492.05		-1'000'000.00		-946'242.35
9100.4002.01	Quellensteuern natürliche Personen		685'987.37		1'200'000.00		501'104.80
9100.4002.11	Quellensteuern ausserhalb der Ertragsabrechnung (BGSA, Grenzgänger)		8'627.60		8'000.00		7'871.55
9100.4010.01	Gewinnsteuern		5'647'037.85		4'400'000.00		4'947'047.55
9100.4010.41	Aktive Steuerauscheidungen Gewinnsteuern		594'820.20		510'000.00		623'353.05
9100.4010.51	Passive Steuerauscheidungen Gewinnsteuern		-1'222'930.75		-920'000.00		-875'983.35
9100.4010.61	Pauschale Steueranrechnungen Juristische Personen				-1'500.00		-295.55
9100.4010.71	Rückstellungen für Steuerteilungen juristische Personen		75'700.00				-222'700.00
9100.4011.01	Kapitalsteuern		160'991.80		150'000.00		162'286.30
9100.4011.41	Aktive Steuerauscheidungen Kapitalsteuern		27'391.65		60'000.00		88'884.55
9100.4011.51	Passive Steuerauscheidungen Kapitalsteuern		-20'152.00		-50'000.00		-14'436.30
9100.4019.01	Holdingssteuern		668'677.20		350'000.00		427'741.80
9100.4029.01	Eingang abgeschriebene Steuern		30'121.35		40'000.00		30'056.80
9101	Sondersteuern	13'963.55	2'481'933.80	13'000.00	1'610'500.00	36'147.20	2'067'978.15
9101.3180.01	Wertberichtigung gefährdete Sondersteuern	4'000.00				5'000.00	
9101.3181.01	Forderungsverluste Sondersteuern	9'963.55		13'000.00		31'147.20	
9101.4000.81	Lotteriegewinnsteuern		27'020.00		10'000.00		18'190.00
9101.4022.01	Grundstückgewinnsteuern		1'288'718.35		850'000.00		1'145'297.95
9101.4022.11	Sonderveranlagungen		1'166'195.45		750'000.00		904'490.20
9101.4029.01	Eingang abgeschriebene Sondersteuern				500.00		
9102	Liegenschaftssteuern	6'075.61	2'479'339.95	300.00	2'520'000.00	97'165.25	2'456'252.95
9102.3180.01	Wertberichtigung gefährdete Liegenschaftssteuern	6'000.00				97'000.00	
9102.3181.01	Forderungsverluste Liegenschaftssteuern	75.61		300.00		165.25	
9102.4021.01	Liegenschaftsteuern		2'479'339.95		2'520'000.00		2'455'761.15
9102.4029.01	Eingang abgeschriebene Liegenschaftssteuern						491.80
9103	Hundesteuern		46'400.00		46'000.00		47'400.00
9103.4033.01	Hundetaxen		46'400.00		46'000.00		47'400.00

Konto	Erfolgsrechnung Funktionale Gliederung ER	Rechnung 2018		Budget 2018		Rechnung 2017	
		Aufwand	Ertrag	Aufwand	Ertrag	Aufwand	Ertrag
93	Finanz- und Lastenausgleich	13'712'524.00	164'931.00	13'623'000.00	163'500.00	14'036'347.00	160'336.00
	Netto Aufwand		13'547'593.00		13'459'500.00		13'876'011.00
930	Finanz- und Lastenausgleich	13'712'524.00	164'931.00	13'623'000.00	163'500.00	14'036'347.00	160'336.00
	Netto Aufwand		13'547'593.00		13'459'500.00		13'876'011.00
9300	Finanz- und Lastenausgleich	13'712'524.00	164'931.00	13'623'000.00	163'500.00	14'036'347.00	160'336.00
9300.3621.61	Lastenausgleich neue Aufgabenteilung	2'391'674.00		2'306'000.00		2'315'968.00	
9300.3622.71	Disparitätenabbau	11'320'850.00		11'317'000.00		11'720'379.00	
9300.4621.61	Soziodemografischer Zuschuss		147'431.00		146'000.00		142'836.00
9300.4930.01	Interne Verrechnung von Dienstleistungen (Polycorn / Mobilisierung)		17'500.00		17'500.00		17'500.00
95	Übrige Ertragsanteile		1'264'038.80		500'000.00		399'853.35
	Netto Ertrag	1'264'038.80		500'000.00		399'853.35	
950	Übrige Ertragsanteile		1'264'038.80		500'000.00		399'853.35
	Netto Ertrag	1'264'038.80		500'000.00		399'853.35	
9500	Übrige Ertragsanteile		1'264'038.80		500'000.00		399'853.35
9500.4024.01	Erbschafts- und Schenkungssteuern		1'264'038.80		500'000.00		399'853.35
96	Vermögens- und Schuldenverwaltung	1'434'963.39	2'730'498.90	1'322'100.00	2'605'900.00	1'584'224.13	4'059'912.45
	Netto Ertrag	1'295'535.51		1'283'800.00		2'475'688.32	
961	Zinsen	670'122.45	565'566.25	716'300.00	512'500.00	773'692.15	657'940.50
	Netto Aufwand		104'556.20		203'800.00		115'751.65
9610	Zinsen	670'122.45	565'566.25	716'300.00	512'500.00	773'692.15	657'940.50
9610.3181.01	Abschreibungen Verzugszinsen Steuern	9'891.45		7'500.00		9'077.70	
9610.3401.01	Verzinsung kurzfristige Finanzverbindlichkeiten	2'400.00		2'400.00		2'401.10	
9610.3406.01	Verzinsung langfristige Finanzverbindlichkeiten	435'600.00		436'000.00		435'600.00	
9610.3409.01	Interne Verrechnung von Zinsen (Abfall)			400.00		510.00	
9610.3409.02	Übrige Passivzinsen (Sonderrechnungen)	13'422.80		15'000.00		14'064.50	
9610.3499.01	Vergütungszinsen Steuern	208'808.20		255'000.00		312'038.85	
9610.4401.02	Verzugszinsen		189'274.25		185'000.00		258'978.50
9610.4402.01	Zinsen kurzfristige Finanzanlagen				500.00		
9610.4407.01	Zinsen langfristige Finanzanlagen		60'492.00		60'000.00		63'962.00
9610.4451.01	Erträge aus Beteiligungen VV		50'000.00		50'000.00		50'000.00
9610.4940.01	Interne Verrechnung von Zinsen		265'800.00		217'000.00		285'000.00
963	Liegenschaften des Finanzvermögens	767'108.19	2'164'932.65	605'800.00	2'093'400.00	836'331.25	3'401'971.95
	Netto Ertrag	1'397'824.46		1'487'600.00		2'565'640.70	
9630	Liegenschaften des Finanzvermögens	767'108.19	2'164'932.65	605'800.00	2'093'400.00	836'331.25	3'401'971.95
9630.3430.01	Unterhalt Liegenschaften	117'827.95		102'200.00		62'151.10	
9630.3439.01	Heizmaterial	22'550.45				15'042.30	
9630.3439.02	Strom	5'988.75		4'000.00		2'849.45	
9630.3439.03	Wasser/Abwasser	10'396.15		8'800.00		7'282.80	
9630.3439.04	Kehricht	195.00		300.00			
9630.3439.05	Externe Liegenschaftsverwaltung	34'596.64		32'700.00		32'836.25	
9630.3439.06	Sachversicherungsprämien	21'889.05		20'800.00		21'927.20	
9630.3439.07	Inserate	549.20		1'800.00		172.80	
9630.3439.08	Unterhalt Pflanz- und Kulturland			1'000.00		169.35	
9630.3441.01	Wertberichtigungen Sachanlagen FV	81'690.00					
9630.3893.01	Einlage in Vorfinanzierung EK	200'000.00		200'000.00		400'000.00	
9630.3910.01	Interne Verrechnung von Dienstleistungen	5'625.00		17'200.00		8'900.00	
9630.3940.01	Interne Verrechnung von Zinsen	265'800.00		217'000.00		285'000.00	

Konto	Erfolgsrechnung Funktionale Gliederung ER	Rechnung 2018		Budget 2018		Rechnung 2017	
		Aufwand	Ertrag	Aufwand	Ertrag	Aufwand	Ertrag
9630.4411.41	Realisierte Buchgewinne aus Verkäufen von Gebäuden						911'110.00
	Finanzvermögen						
9630.4430.01	Mietzinse		761'407.15		780'000.00		795'076.65
9630.4430.02	Pacht- und Baurechtszinsen		1'194'083.55		1'200'000.00		1'151'752.20
9630.4430.03	Erträge Pflanz- und Kulturland		8'424.00		11'200.00		8'823.00
9630.4631.01	Beiträge vom Kanton		1'500.00				
9630.4893.01	Entnahme aus Vorfinanzierung EK		117'827.95		102'200.00		62'151.10
9630.4896.01	Entnahmen aus Neubewertungsreserven		81'690.00				473'059.00
969	Finanzvermögen	-2'267.25				-25'799.27	
	Netto Ertrag	2'267.25				25'799.27	
9690	Finanzvermögen	-2'267.25				-25'799.27	
9690.3180.01	Wertberichtigung gefährdete Guthaben	-6'000.00				-26'000.00	
9690.3181.01	Forderungsverluste Guthaben	3'732.75				200.73	
97	Rückverteilungen		18'560.25		8'600.00		10'104.10
	Netto Ertrag	18'560.25		8'600.00		10'104.10	
971	Rückverteilungen aus CO2-Abgabe		18'560.25		8'600.00		10'104.10
	Netto Ertrag	18'560.25		8'600.00		10'104.10	
9710	Rückverteilungen aus CO2-Abgabe		18'560.25		8'600.00		10'104.10
9710.4699.01	CO2-Abgabe		18'560.25		8'600.00		10'104.10
99	Nicht aufgeteilte Posten	10'628'386.21			873'430.00	3'245'914.48	
	Netto Aufwand		10'628'386.21				3'245'914.48
	Netto Ertrag			873'430.00			
990	Nicht aufgeteilte Posten	2'634'906.85				3'245'914.48	
	Netto Aufwand		2'634'906.85				3'245'914.48
9900	Nicht aufgeteilte Posten	2'634'906.85				3'245'914.48	
9900.3894.01	Einlagen in finanzpolitische Reserven	2'634'906.85				3'245'914.48	
995	Neutrale Aufwendungen und Erträge	40'317.00					
	Netto Aufwand		40'317.00				
9950	Neutrale Aufwendungen und Erträge	40'317.00					
9950.3650.51	Wertberichtigungen Beteiligungen VV an privaten Unternehmungen	39'318.00					
9950.3650.61	Wertberichtigungen Beteiligungen VV an privaten Organisationen ohne Erwerbszweck	999.00					
999	Abschluss	7'953'162.36			873'430.00		
	Netto Aufwand		7'953'162.36				
	Netto Ertrag			873'430.00			
9990	Abschluss	7'953'162.36			873'430.00		
9990.9000.01	Ertragsüberschuss Erfolgsrechnung	7'953'162.36					
9990.9001.01	Aufwandüberschuss Erfolgsrechnung				873'430.00		

Konto	Erfolgsrechnung Sachgruppengliederung ER	Rechnung 2018		Budget 2018		Rechnung 2017	
		Aufwand	Ertrag	Aufwand	Ertrag	Aufwand	Ertrag
3	Aufwand	70'572'289.26		69'209'730.00		69'886'370.31	
30	Personalaufwand	14'817'088.74		15'168'780.00		14'589'650.75	
300	Behörden und Kommissionen	588'951.10		630'100.00		567'300.65	
3000	Löhne, Tag- und Sitzungsgelder an Behörden und Kommissionen	588'951.10		630'100.00		567'300.65	
301	Löhne des Verwaltungs- und Betriebspersonals	9'749'287.45		9'919'000.00		9'479'700.20	
3010	Löhne des Verwaltungs- und Betriebspersonals	9'749'287.45		9'919'000.00		9'479'700.20	
302	Löhne der Lehrkräfte	1'619'884.10		1'742'200.00		1'568'728.50	
3020	Löhne der Lehrkräfte	1'619'884.10		1'742'200.00		1'568'728.50	
303	Temporäre Arbeitskräfte	20'275.00					
3030	Temporäre Arbeitskräfte	20'275.00					
304	Zulagen	67'189.70		69'250.00		79'867.40	
3040	Kinder- und Ausbildungszulagen	55'351.40		57'250.00		67'886.55	
3043	Wohnungszulagen	11'838.30		12'000.00		11'980.85	
305	Arbeitgeberbeiträge	2'435'973.65		2'458'330.00		2'471'128.20	
3050	AG-Beiträge AHV, IV, EO, ALV, Verwaltungskosten	728'037.85		781'300.00		706'370.35	
3052	AG-Beiträge an Pensionskassen	1'208'920.20		1'209'200.00		1'335'765.90	
3053	AG-Beiträge an Unfallversicherungen	240'818.45		250'660.00		226'266.50	
3054	AG-Beiträge an Familienausgleichskasse	209'280.30		217'170.00		202'725.45	
3055	AG-Beiträge an Krankentaggeldversicherungen	48'916.85					
306	Arbeitgeberleistungen	150'401.40		160'000.00		155'074.80	
3061	Renten oder Rentenanteile	150'401.40		160'000.00		155'074.80	
309	Übriger Personalaufwand	185'126.34		189'900.00		267'851.00	
3090	Aus- und Weiterbildung des Personals	135'533.19		144'400.00		128'628.00	
3091	Personalwerbung	26'350.85		15'500.00		57'596.25	
3099	Übriger Personalaufwand	23'242.30		30'000.00		81'626.75	
31	Sach- und übriger Betriebsaufwand	9'327'470.76		9'442'800.00		9'057'098.16	
310	Material- und Warenaufwand	1'871'056.00		2'056'450.00		1'881'168.56	
3100	Büromaterial	100'289.39		106'500.00		117'451.88	
3101	Betriebs-, Verbrauchsmaterial	659'601.29		706'200.00		640'821.16	
3102	Drucksachen, Publikationen	212'042.19		283'350.00		220'943.74	
3103	Fachliteratur, Zeitschriften	12'525.67		15'300.00		23'014.79	
3104	Lehrmittel	446'156.46		441'100.00		442'888.24	
3105	Lebensmittel	427'836.75		476'000.00		415'801.15	
3106	Medizinisches Material	3'991.60		5'000.00		3'934.05	
3109	Übriger Material- und Warenaufwand	8'612.65		23'000.00		16'313.55	
311	Nicht aktivierbare Anlagen	519'257.07		473'000.00		434'732.38	
3110	Büromöbel und Geräte	222'479.32		183'900.00		156'400.72	
3111	Maschinen, Geräte und Fahrzeuge	213'391.35		218'600.00		206'965.34	
3112	Kleider, Wäsche, Vorhänge	29'422.80		34'500.00		30'118.57	
3113	Hardware	6'135.30		13'000.00		7'162.55	
3118	Immaterielle Anlagen	47'828.30		17'000.00		28'570.10	
3119	Übrige nicht aktivierbare Anlagen			6'000.00		5'515.10	

Konto	Erfolgsrechnung Sachgruppengliederung ER	Rechnung 2018		Budget 2018		Rechnung 2017	
		Aufwand	Ertrag	Aufwand	Ertrag	Aufwand	Ertrag
312	Ver- und Entsorgung Liegenschaften Verwaltungsvermögen	1'669'732.70		1'701'200.00		1'649'886.90	
3120	Ver- und Entsorgung Liegenschaften Verwaltungsvermögen	1'669'732.70		1'701'200.00		1'649'886.90	
313	Dienstleistungen und Honorare	3'069'705.64		3'057'300.00		2'958'144.27	
3130	Dienstleistungen Dritter	2'437'696.68		2'483'900.00		2'397'462.27	
3132	Honorare externe Berater, Gutachter, Fachexperten etc.	386'137.01		309'900.00		320'324.55	
3133	Informatik-Nutzungsaufwand	15'113.55		13'500.00		15'155.65	
3134	Sachversicherungsprämien	156'029.55		188'900.00		155'071.40	
3136	Honorare privatärztlicher Tätigkeit	58'802.10		44'000.00		55'212.95	
3137	Steuern und Abgaben	15'926.75		17'100.00		14'917.45	
314	Baulicher Unterhalt und betrieblicher Unterhalt	1'147'980.48		1'236'400.00		1'168'357.83	
3140	Unterhalt an Grundstücken	21'952.80		26'900.00		20'152.70	
3141	Unterhalt Strassen / Verkehrswege	58'940.75		74'500.00		63'827.55	
3142	Unterhalt Wasserbau	999.99		3'000.00		641.65	
3143	Unterhalt übrige Tiefbauten	183'326.89		147'900.00		133'188.78	
3144	Unterhalt Hochbauten, Gebäude	735'241.75		761'600.00		851'376.60	
3145	Unterhalt Wald	11'494.15		10'000.00		11'921.45	
3149	Unterhalt übrige Sachanlagen	136'024.15		212'500.00		87'249.10	
315	Unterhalt Mobilien und immaterielle Anlagen	325'012.20		336'600.00		317'195.21	
3150	Unterhalt Büromöbel und -geräte	23'547.73		39'300.00		39'017.20	
3151	Unterhalt Apparate, Maschinen, Geräte, Fahrzeuge, Werkzeuge	129'964.36		108'300.00		148'197.32	
3153	Informatik-Unterhalt (Hardware)	69'213.55		88'200.00		38'076.15	
3158	Unterhalt immaterielle Anlagen	102'126.11		100'800.00		90'793.09	
3159	Unterhalt übrige mobile Anlagen	160.45				1'111.45	
316	Mieten, Leasing, Pachten, Benützungsgebühren	78'480.00		83'000.00		67'787.20	
3160	Miete und Pacht Liegenschaften	70'850.90		70'700.00		61'323.55	
3161	Mieten, Benützungskosten Anlagen	7'629.10		12'300.00		6'463.65	
317	Spesenentschädigungen	204'853.13		229'750.00		195'708.30	
3170	Reisekosten und Spesen	70'190.40		72'750.00		62'364.65	
3171	Exkursionen, Schulreisen und Lager	134'662.73		157'000.00		133'343.65	
318	Wertberichtigungen auf Forderungen	338'680.22		197'800.00		301'528.98	
3180	Wertberichtigungen auf Forderungen	57'000.00				34'000.00	
3181	Tatsächliche Forderungsverluste	281'680.22		197'800.00		267'528.98	
319	Verschiedener Betriebsaufwand	102'713.32		71'300.00		82'588.53	
3192	Abgeltung von Rechten	1'980.00		2'000.00		1'980.00	
3199	Übriger Betriebsaufwand	100'733.32		69'300.00		80'608.53	
33	Abschreibungen Verwaltungsvermögen	3'067'292.04		3'020'100.00		2'669'180.40	
330	Sachanlagen VV	2'731'048.34		2'703'800.00		2'540'638.60	
3300	Planmässige Abschreibungen Sachanlagen	2'640'691.90		2'703'800.00		2'478'499.80	
3301	Ausserplanmässige Abschreibungen Sachanlagen	90'356.44				62'138.80	
332	Abschreibungen Immaterielle Anlagen	336'243.70		316'300.00		128'541.80	
3320	Planmässige Abschreibungen immaterielle Anlagen	249'777.40		316'300.00		96'540.25	
3321	Ausserplanmässige Abschreibungen immaterielle Anlagen	86'466.30				32'001.55	

Konto	Erfolgsrechnung Sachgruppengliederung ER	Rechnung 2018		Budget 2018		Rechnung 2017	
		Aufwand	Ertrag	Aufwand	Ertrag	Aufwand	Ertrag
34	Finanzaufwand	955'914.19		880'400.00		907'045.70	
340	Zinsaufwand	451'422.80		453'800.00		452'575.60	
3401	Verzinsung kurzfristige Finanzverbindlichkeiten	2'400.00		2'400.00		2'401.10	
3406	Verzinsung langfristige Finanzverbindlichkeiten	435'600.00		436'000.00		435'600.00	
3409	Übrige Passivzinsen	13'422.80		15'400.00		14'574.50	
343	Liegenschaftenaufwand	213'993.19		171'600.00		142'431.25	
	Finanzvermögen						
3430	Baulicher Unterhalt Liegenschaften FV	117'827.95		102'200.00		62'151.10	
3439	Übriger Liegenschaftsaufwand FV	96'165.24		69'400.00		80'280.15	
344	Wertberichtigungen Anlagen FV	81'690.00					
3441	Wertberichtigung Sachanlagen FV	81'690.00					
349	Verschiedener Finanzaufwand	208'808.20		255'000.00		312'038.85	
3499	Übriger Finanzaufwand	208'808.20		255'000.00		312'038.85	
35	Einlagen in Fonds und Spezialfinanzierungen	101'166.88		150'200.00		138'911.26	
351	Einlagen in Fonds und Spezialfinanzierungen im Eigenkapital	101'166.88		150'200.00		138'911.26	
3510	Einlagen in Spezialfinanzierungen EK	101'166.88		150'200.00		138'911.26	
36	Transferaufwand	38'414'219.30		39'270'750.00		37'794'039.06	
361	Entschädigungen an Gemeinwesen	11'208'006.90		11'463'200.00		10'897'736.55	
3611	Entschädigungen an Kantone und Konkordate	10'448'175.80		10'778'000.00		10'245'802.35	
3612	Entschädigungen an Gemeinden und Gemeindeverbände	759'831.10		685'200.00		651'934.20	
362	Finanz- und Lastenausgleich	13'712'524.00		13'623'000.00		14'036'347.00	
3621	Finanz- und Lastenausgleich an Kanton	2'391'674.00		2'306'000.00		2'315'968.00	
3622	Finanz- und Lastenausgleich an Gemeinden und Gemeindeverbände	11'320'850.00		11'317'000.00		11'720'379.00	
363	Beiträge an Gemeinwesen und Dritte	13'449'611.10		14'180'750.00		12'856'195.21	
3631	Beiträge an Kantone und Konkordate	4'579'024.00		4'617'400.00		4'396'816.00	
3632	Beiträge an Gemeinden und Gemeindeverbände	531'623.22		443'500.00		506'806.14	
3634	Beiträge an öffentliche Unternehmungen	396'764.20		400'700.00		396'699.70	
3635	Beiträge an private Unternehmungen	35'690.90		38'000.00		45'081.51	
3636	Beiträge an private Organisationen ohne Erwerbszweck	1'143'105.23		1'162'150.00		1'142'222.87	
3637	Beiträge an private Haushalte	6'703'403.55		7'459'000.00		6'308'568.99	
3638	Beiträge an das Ausland	60'000.00		60'000.00		60'000.00	
365	Wertberichtigungen Beteiligungen VV	40'317.00					
3650	Wertberichtigungen Beteiligungen VV	40'317.00					
366	Abschreibungen Investitionsbeiträge	3'760.30		3'800.00		3'760.30	
3660	Planmässige Abschreibung Investitionsbeiträge	3'760.30		3'800.00		3'760.30	

Konto	Erfolgsrechnung Sachgruppengliederung ER	Rechnung 2018		Budget 2018		Rechnung 2017	
		Aufwand	Ertrag	Aufwand	Ertrag	Aufwand	Ertrag
38	Ausserordentlicher Aufwand	2'834'906.85		200'000.00		3'659'914.48	
381	Ausserordentlicher Sach- und Betriebsaufwand					14'000.00	
3811	Ausserordentlicher Sach- und Betriebsaufwand; Wertberichtigungen					14'000.00	
389	Einlagen in das Eigenkapital	2'834'906.85		200'000.00		3'645'914.48	
3893	Einlagen in Vorfinanzierungen des EK	200'000.00		200'000.00		400'000.00	
3894	Einlagen in finanzpolitische Reserven	2'634'906.85				3'245'914.48	
39	Interne Verrechnungen	1'054'230.50		1'076'700.00		1'070'530.50	
391	Dienstleistungen	612'712.50		683'900.00		609'812.50	
3910	Interne Verrechnung von Dienstleistungen	612'712.50		683'900.00		609'812.50	
392	Pacht, Mieten, Benützungskosten	158'218.00		158'300.00		158'218.00	
3920	Interne Verrechnung von Pacht, Mieten, Benützungskosten	158'218.00		158'300.00		158'218.00	
393	Betriebs- und Verwaltungskosten	17'500.00		17'500.00		17'500.00	
3930	Interne Verrechnung von Betriebs- und Verwaltungskosten	17'500.00		17'500.00		17'500.00	
394	Kalk. Zinsen und Finanzaufwand	265'800.00		217'000.00		285'000.00	
3940	Interne Verrechnung von kalk. Zinsen und Finanzaufwand	265'800.00		217'000.00		285'000.00	

Konto	Erfolgsrechnung Sachgruppengliederung ER	Rechnung 2018		Budget 2018		Rechnung 2017	
		Aufwand	Ertrag	Aufwand	Ertrag	Aufwand	Ertrag
4	Ertrag		78'361'633.07		68'126'200.00		69'742'655.81
40	Fiskalertrag		56'942'394.17		46'368'000.00		47'452'144.30
400	Direkte Steuern natürliche Personen		44'736'044.32		37'163'000.00		37'332'895.00
4000	Einkommenssteuern natürliche Personen		35'717'556.50		29'235'000.00		30'472'706.75
4001	Vermögenssteuern natürliche Personen		8'323'872.85		6'720'000.00		6'351'211.90
4002	Quellensteuern natürliche Personen		694'614.97		1'208'000.00		508'976.35
401	Direkte Steuern juristische Personen		5'931'535.95		4'498'500.00		5'135'898.05
4010	Gewinnsteuern juristische Personen		5'094'627.30		3'988'500.00		4'471'421.70
4011	Kapitalsteuern juristische Personen		168'231.45		160'000.00		236'734.55
4019	Übrige direkte Steuern juristische Personen		668'677.20		350'000.00		427'741.80
402	Übrige Direkte Steuern		6'228'413.90		4'660'500.00		4'935'951.25
4021	Grundsteuern		2'479'339.95		2'520'000.00		2'455'761.15
4022	Vermögensgewinnsteuern		2'454'913.80		1'600'000.00		2'049'788.15
4024	Erbschafts- und Schenkungssteuern		1'264'038.80		500'000.00		399'853.35
4029	Eingang abgeschriebene Steuern		30'121.35		40'500.00		30'548.60
403	Besitz- und Aufwandsteuern		46'400.00		46'000.00		47'400.00
4033	Hundesteuer		46'400.00		46'000.00		47'400.00
41	Regalien und Konzessionen		525'865.35		528'800.00		536'835.35
412	Konzessionen		525'865.35		528'800.00		536'835.35
4120	Konzessionen		525'865.35		528'800.00		536'835.35
42	Entgelte		7'916'140.98		8'324'200.00		8'180'481.28
420	Ersatzabgaben		578'544.35		605'000.00		582'174.65
4200	Ersatzabgaben		578'544.35		605'000.00		582'174.65
421	Gebühren für Amtshandlungen		540'333.55		334'400.00		431'113.40
4210	Gebühren für Amtshandlungen		540'333.55		334'400.00		431'113.40
424	Benützungsgebühren und Dienstleistungen		4'541'309.98		4'609'600.00		4'510'671.65
4240	Benützungsgebühren und Dienstleistungen		4'541'309.98		4'609'600.00		4'510'671.65
425	Erlös aus Verkäufen		160'080.85		161'000.00		161'003.20
4250	Verkäufe		160'080.85		161'000.00		161'003.20
426	Rückerstattungen		2'032'849.72		2'563'000.00		2'441'244.72
4260	Rückerstattungen und Kostenbeteiligungen Dritter		2'032'849.72		2'563'000.00		2'441'244.72
427	Bussen		63'022.53		51'200.00		54'273.66
4270	Bussen		63'022.53		51'200.00		54'273.66
43	Verschiedene Erträge		11'225.00		100.00		8'250.00
430	Verschiedene betriebliche Erträge				100.00		
4309	Übriger betrieblicher Ertrag				100.00		
431	Aktivierung Eigenleistungen		11'225.00				8'250.00
4310	Aktivierbare Eigenleistungen auf Sachanlagen		11'225.00				8'250.00

Konto	Erfolgsrechnung Sachgruppengliederung ER	Rechnung 2018		Budget 2018		Rechnung 2017	
		Aufwand	Ertrag	Aufwand	Ertrag	Aufwand	Ertrag
44	Finanzertrag		2'809'001.65		2'794'600.00		3'756'716.20
440	Zinsertrag		249'766.25		245'900.00		323'450.50
4401	Zinsen Forderungen und Kontokorrente		189'274.25		185'000.00		258'978.50
4402	Zinsen kurzfristige Finanzanlagen				500.00		
4407	Zinsen langfristige Finanzanlagen		60'492.00		60'000.00		63'962.00
4409	Übrige Zinsen von Finanzvermögen				400.00		510.00
441	Realisierte Gewinne FV		23'000.00				911'110.00
4411	Gewinn aus Verkäufen von Sachanlagen FV		23'000.00				911'110.00
443	Liegenschaftenertrag FV		1'963'914.70		1'991'200.00		1'955'651.85
4430	Pacht- und Mietzinse Liegenschaften FV		1'963'914.70		1'991'200.00		1'955'651.85
445	Finanzertrag aus Darlehen und Beteiligungen des VV		50'186.00		50'200.00		50'186.00
4450	Erträge aus Darlehen VV		186.00		200.00		186.00
4451	Erträge aus Beteiligungen VV		50'000.00		50'000.00		50'000.00
447	Liegenschaftenertrag VV		522'134.70		507'300.00		516'317.85
4470	Pacht- und Mietzinse Liegenschaften VV		209'286.65		204'900.00		210'934.10
4471	Vergütung Dienstwohnungen VV		53'467.00		53'000.00		50'629.50
4472	Vergütung für Benützungen Liegenschaften VV		241'489.30		230'100.00		236'958.85
4479	Übrige Erträge Liegenschaften VV		17'891.75		19'300.00		17'795.40
45	Entnahmen aus Fonds und Spezialfinanzierungen		131'483.00		89'000.00		165'877.00
450	Entnahmen aus Fonds und Spezialfinanzierungen im Fremdkapital		131'483.00		89'000.00		165'877.00
4501	Entnahmen aus Fonds des FK		131'483.00		89'000.00		165'877.00
46	Transferertrag		8'687'357.67		8'842'600.00		8'036'611.08
461	Entschädigungen von Gemeinwesen		7'179'341.42		7'381'100.00		6'559'443.13
4611	Entschädigungen von Kantonen und Konkordaten		7'015'144.72		7'212'000.00		6'361'434.73
4612	Entschädigungen von Gemeinden und Gemeindeverbänden		164'196.70		169'100.00		198'008.40
462	Finanz- und Lastenausgleich		147'431.00		146'000.00		142'836.00
4621	Finanz- und Lastenausgleich von Kantonen und Konkordaten		147'431.00		146'000.00		142'836.00
463	Beiträge von Gemeinwesen und Dritten		1'342'025.00		1'306'900.00		1'324'227.85
4631	Beiträge von Kantonen und Konkordaten		917'723.25		903'400.00		915'180.15
4632	Beiträge von Gemeinden und Gemeindeverbänden		303'876.75		293'500.00		292'667.35
4634	Beiträge von öffentlichen Unternehmungen		120'425.00		110'000.00		116'380.35
469	Verschiedener Transferertrag		18'560.25		8'600.00		10'104.10
4699	Rückverteilungen		18'560.25		8'600.00		10'104.10
48	Ausserordentlicher Ertrag		283'934.75		102'200.00		535'210.10
489	Entnahmen aus dem Eigenkapital		283'934.75		102'200.00		535'210.10
4893	Entnahmen aus Vorfinanzierungen des EK		202'244.75		102'200.00		62'151.10
4896	Entnahmen aus Neubewertungsreserven		81'690.00				473'059.00

Konto	Erfolgsrechnung Sachgruppengliederung ER	Rechnung 2018		Budget 2018		Rechnung 2017	
		Aufwand	Ertrag	Aufwand	Ertrag	Aufwand	Ertrag
49	Interne Verrechnungen		1'054'230.50		1'076'700.00		1'070'530.50
491	Dienstleistungen		612'712.50		683'900.00		609'812.50
4910	Interne Verrechnung von Dienstleistungen		612'712.50		683'900.00		609'812.50
492	Pacht, Mieten, Benützungskosten		158'218.00		158'300.00		158'218.00
4920	Interne Verrechnung von Pacht, Mieten, Benützungskosten		158'218.00		158'300.00		158'218.00
493	Betriebs- und Verwaltungskosten		17'500.00		17'500.00		17'500.00
4930	Interne Verrechnung von Betriebs- und Verwaltungskosten		17'500.00		17'500.00		17'500.00
494	Kalk. Zinsen und Finanzaufwand		265'800.00		217'000.00		285'000.00
4940	Interne Verrechnung von kalk. Zinsen und Finanzaufwand		265'800.00		217'000.00		285'000.00

Konto	Erfolgsrechnung Sachgruppengliederung ER	Rechnung 2018		Budget 2018		Rechnung 2017	
		Aufwand	Ertrag	Aufwand	Ertrag	Aufwand	Ertrag
9	Abschlusskonten	7'953'162.36	163'818.55		1'083'530.00		143'714.50
90	Abschluss Erfolgsrechnung	7'953'162.36	163'818.55		1'083'530.00		143'714.50
900	Abschluss Erfolgsrechnung	7'953'162.36			873'430.00		
9000	Ertragsüberschuss	7'953'162.36					
9001	Aufwandüberschuss				873'430.00		
901	Abschluss Fonds im EK, Ertragsüberschuss		163'818.55		210'100.00		143'714.50
9011	Abschluss Spezialfinanzierungen und Fonds im EK, Aufwandüberschuss		163'818.55		210'100.00		143'714.50

Konto	Investitionsrechnung HRM2 Funktionale Gliederung IR	Rechnung 2018		Budget 2018		Rechnung 2017	
		Ausgaben	Einnahmen	Ausgaben	Einnahmen	Ausgaben	Einnahmen
	Total	6'055'800.19	6'055'800.19	9'148'000.00	9'148'000.00	8'487'031.99	8'487'031.99
0	Allgemeine Verwaltung	221'789.20		810'000.00		205'733.78	
	Netto Ausgaben		221'789.20		810'000.00		205'733.78
02	Allgemeine Dienste	221'789.20		810'000.00		205'733.78	
	Netto Ausgaben		221'789.20		810'000.00		205'733.78
022	Allgemeine Dienste	196'664.45		460'000.00		203'759.93	
0220	Allgemeine Dienste	196'664.45		460'000.00		203'759.93	
0220.5060.02	Anpassung Telefonie auf VoIP	71'236.85		90'000.00			
0220.5200.04	Erneuerung GemoWin G6 - 1. Etappe			50'000.00			
0220.5200.05	Ersatzbeschaffung vWorkspace	38'297.15		70'000.00			
0220.5290.01	Arbeitsplatzbewertung					18'360.00	
0220.5290.02	Reorganisation Archiv und Aktenführung					147'399.93	
0220.5290.03	Einführung Geschäftsverwaltung	47'630.45		250'000.00		28'000.00	
0220.5290.04	Optimierung Organisationsstrukturen	39'500.00				10'000.00	
029	Verwaltungsliegenschaften	25'124.75		350'000.00		1'973.85	
0290	Verwaltungsliegenschaften	25'124.75		350'000.00		1'973.85	
0290.5040.01	Untersuchung Verwaltungsgebäude					1'973.85	
0290.5040.04	Verwaltungsgebäude; Sanierung	25'124.75		350'000.00			
1	Öffentliche Ordnung und Sicherheit, Verteidigung	6'680.35		50'000.00		3'021.80	
	Netto Ausgaben		6'680.35		50'000.00		3'021.80
16	Verteidigung	6'680.35		50'000.00		3'021.80	
	Netto Ausgaben		6'680.35		50'000.00		3'021.80
161	Militärische Verteidigung	6'680.35		50'000.00		3'021.80	
1610	Militärische Verteidigung	6'680.35		50'000.00		3'021.80	
1610.5040.01	Schützenhaus; genereller Gebäudeunterhalt	6'680.35				3'021.80	
1610.5060.02	Schützenhaus; Drehscheibenanlage Pistolenstand			50'000.00			
2	Bildung	1'408'781.08		3'264'000.00	332'000.00	1'769'031.50	12'830.00
	Netto Ausgaben		1'408'781.08		2'932'000.00		1'756'201.50
21	Obligatorische Schule	1'408'781.08		3'264'000.00	332'000.00	1'769'031.50	12'830.00
	Netto Ausgaben		1'408'781.08		2'932'000.00		1'756'201.50
212	Primarstufe	92'198.20		53'000.00		58'671.50	
2120	Primarstufe	92'198.20		53'000.00		58'671.50	
2120.5060.01	Gesamtkonzept ICT Schule	92'198.20		53'000.00		58'671.50	
213	Oberstufe	345'374.48		124'000.00		174'237.05	
2130	Sekundarstufe I	345'374.48		124'000.00		174'237.05	
2130.5060.03	Gesamtkonzept ICT Schule	345'374.48		124'000.00		174'237.05	
217	Schulliegenschaften	971'208.40		3'087'000.00	332'000.00	1'533'595.75	12'830.00
2170	Schulliegenschaften	971'208.40		3'087'000.00	332'000.00	1'533'595.75	12'830.00
2170.5030.03	Moos; Sanierung Aussensportanlagen	304'678.10				69'594.85	
2170.5030.04	Dorf; Sanierung Sport- und Spielplatz			250'000.00			
2170.5040.03	Hoborn KG; Gesamtsanierung und Erweiterung	115.00				1'213'992.85	
2170.5040.15	Seidenberg; Sanierung Holzböden Schulzimmer	22'806.10				38'423.15	

Konto	Investitionsrechnung HRM2 Funktionale Gliederung IR	Rechnung 2018		Budget 2018		Rechnung 2017	
		Ausgaben	Einnahmen	Ausgaben	Einnahmen	Ausgaben	Einnahmen
2170.5040.19	Egghölzli (Wohntrakt); Genereller Gebäudeunterhalt, Umnutzung			25'000.00			
2170.5040.20	Moos; Planung Wärmeanschluss Ballsporthalle an Heizzentrale			100'000.00		1'452.60	
2170.5040.21	Moos; Ersatz Bodenbeläge	4'270.85		90'000.00			
2170.5040.23	Melchenbühl; Gesamtsanierung inkl. Erneuerung Energieversorgung und Solar	21'731.60		500'000.00		42'568.55	
2170.5040.32	Beethovenstrasse KG; Asbestsanierung, Ersatz Beleuchtung					460.25	
2170.5040.34	Moos; Ersatz Beleuchtung Klassenzimmer und Aula			100'000.00			
2170.5040.35	Seidenberg; Energetische Sanierung, Sanitär, Heizung inkl. Wechselstellung			60'000.00			
2170.5040.36	Aebnit; Sanierung Gebäudehüllen Aulatrakt und Turnhalle			200'000.00			
2170.5040.38	Horbern; Erneuerung Wärmeerzeugung			55'000.00			
2170.5040.39	Moos KG; aufgelaufener Unterhalt			55'000.00			
2170.5040.40	Seidenberg; Ersatz Wärmeerzeugung	117'269.15				14'095.35	
2170.5040.41	Moos; Neugestaltung Zugangsbereich	379'103.35					
2170.5040.44	Seidenberg; Ersatz Personenlift	98'919.40					
2170.5060.04	Raumoptimierung und Schulmobiliar					70'708.15	
2170.5090.01	Moos; Umgebung Ballsporthalle Gemeindeanteil			1'652'000.00		-4'500.00	
2170.5290.02	Schulraumplanung	22'314.85				86'800.00	
2170.6310.01	Kantonsbeiträge				332'000.00		12'830.00
219	Obligatorische Schule					2'527.20	
2190	Schulleitung und Schulverwaltung					2'527.20	
2190.5060.02	Schulen; Erstellung WLAN-Netz					2'527.20	
3	Kultur, Sport und Freizeit, Kirche	1'027'268.10	53'000.00	1'715'000.00		1'356'592.80	2'000.00
	Netto Ausgaben		974'268.10		1'715'000.00		1'354'592.80
32	Kultur, übrige			50'000.00			
	Netto Ausgaben				50'000.00		
329	Kultur			50'000.00			
3291	Mattenhofsaal			50'000.00			
3291.5040.02	Mattenhofsaal; Ersatz Schallschutz-Rückwände Saal und Galerie			50'000.00			
34	Sport und Freizeit	1'027'268.10	53'000.00	1'665'000.00		1'356'592.80	2'000.00
	Netto Ausgaben		974'268.10		1'665'000.00		1'354'592.80
341	Sport	820'576.21	51'000.00	1'185'000.00		1'297'085.35	
3411	Aarebad	264'885.15		400'000.00		666'339.70	
3411.5030.01	Aarebad; Sanierung Leitungssysteme für das Badewasser	22'581.80				468'231.15	
3411.5030.03	Aarebad; Sanierung Wände und Böden Schwimmbecken			300'000.00			
3411.5040.02	Aarebad; Diverse Instandstellungsarbeiten Gebäude und Optimierungen	230'163.35		100'000.00		3'947.80	
3411.5040.03	Aarebad; Teilsanierung Küche	12'140.00				131'967.90	
3411.5060.02	Aarebad; Ersatz Klappen und Ansaugleitung, Sanierung Mehrschichtfilter					62'192.85	
3412	Sportzentrum Füllerich	555'691.06	51'000.00	785'000.00		630'745.65	
3412.5030.01	Füllerich; Sanierung Aussenanlagen	333'074.71		485'000.00		630'745.65	
3412.5030.02	Füllerich; Erneuerung Kunstrasen	222'616.35		300'000.00			
3412.6310.01	Kantonsbeiträge		51'000.00				

Konto	Investitionsrechnung HRM2 Funktionale Gliederung IR	Rechnung 2018		Budget 2018		Rechnung 2017	
		Ausgaben	Einnahmen	Ausgaben	Einnahmen	Ausgaben	Einnahmen
342	Freizeit	206'691.89	2'000.00	480'000.00		59'507.45	2'000.00
3420	Freizeit		2'000.00				2'000.00
3420.6460.01	Verein Pfadiheim, Rückzahlung Darlehen		2'000.00				2'000.00
3422	Bärtschihaus	188'466.75		480'000.00		58'079.05	
3422.5040.02	Bärtschihaus; genereller Gebäudeunterhalt, energetische Sanierung			320'000.00			
3422.5040.03	Bärtschihaus; Diverse dringende Sanierungen und Erneuerungen	7'077.15				52'599.20	
3422.5040.04	Bärtschihaus; Optimierung Empfang und Büro	62'983.45		60'000.00			
3422.5040.05	Bärtschihaus; Ersatz/Totalrevision Personenlift	83'877.20		100'000.00		1'000.00	
3422.5040.06	Bärtschihaus; Sanierung Geländer / Überprüfung Statik Lauben	34'528.95				4'479.85	
3423	Villa Mettlen	18'225.14				1'428.40	
3423.5010.01	Mettlen; Instandstellung Wege im Park	18'225.14				1'428.40	
5	Soziale Sicherheit	17'870.06		52'000.00		135.00	
	Netto Ausgaben		17'870.06		52'000.00		135.00
54	Familie und Jugend	13'238.96				135.00	
	Netto Ausgaben		13'238.96				135.00
545	Leistungen an Familien	13'238.96				135.00	
5451	Kinderkrippen und Kinderhorte	13'238.96				135.00	
5451.5040.01	KITA; Sanierungen	13'238.96				135.00	
57	Sozialhilfe und Asylwesen	4'631.10		52'000.00			
	Netto Ausgaben		4'631.10		52'000.00		
573	Asylwesen	4'631.10		52'000.00			
5730	Asylwesen	4'631.10		52'000.00			
5730.5040.02	Tannental; Sanierung Tür- und Fensterelemente	4'631.10		52'000.00			
6	Verkehr und Nachrichtenübermittlung	1'830'061.25		1'600'000.00		3'199'966.16	731'393.15
	Netto Ausgaben		1'830'061.25		1'600'000.00		2'468'573.01
61	Strassenverkehr	1'830'061.25		1'600'000.00		3'199'966.16	731'393.15
	Netto Ausgaben		1'830'061.25		1'600'000.00		2'468'573.01
615	Gemeindestrassen	1'830'061.25		1'600'000.00		3'199'966.16	731'393.15
6150	Gemeindestrassen	1'830'061.25		1'600'000.00		3'199'966.16	731'393.15
6150.5010.11	Dennigkofenweg; Sanierung, Umgestaltung					5'792.05	
6150.5010.16	Worbstrasse; Bereich Allmendingenweg - Siloah	4'065.00					
6150.5010.22	Areal Bahnhof Nord; Begegnungszone	25'794.55				860'736.00	
6150.5010.26	Thunstrasse; Verschiebung Kirchenmauer	615.50		50'000.00			
6150.5010.27	Feldstrasse; Verkehrsmassnahmen	3'640.20		170'000.00		3'857.75	
6150.5010.29	Lerchenweg; Sanierung	5'651.70				169'798.65	
6150.5010.30	Buchenweg; Sanierung	8'786.90				178'435.85	
6150.5010.31	Baulicher Unterhalt; Rahmenkredit 2016					221'567.30	
6150.5010.32	Seidenberggässchen; Sanierung	356'186.75		150'000.00			
6150.5010.33	Bellevuestrasse; Sanierung (Bereich Gegenverkehr)	164'621.45		200'000.00			
6150.5010.34	Elfenaustrasse; Sanierung	178'909.30				210'046.90	
6150.5010.35	Gemeindestrassen; Rahmenkredit 2017/2018	120'174.45		250'000.00		243'205.46	

Konto	Investitionsrechnung HRM2 Funktionale Gliederung IR	Rechnung 2018		Budget 2018		Rechnung 2017	
		Ausgaben	Einnahmen	Ausgaben	Einnahmen	Ausgaben	Einnahmen
6150.5010.37	Hübeliweg; Sanierung	29'161.15				117'590.95	
6150.5010.38	Gasleitung 5 bar; Anteil Strassensanierung	325'796.80		200'000.00		2'700.00	
6150.5010.39	Strassen; Übernahme Netzinfrastruktur öffentliche Beleuchtung					909'360.00	
6150.5010.40	Gemeindestrassen; Rahmenkredit 2018/2019			250'000.00			
6150.5010.41	Gurtenweg; Sanierung	25'802.40				186'943.25	
6150.5010.42	Kräyigenweg; Sanierung	61'049.95					
6150.5010.43	Haldenweg; Sanierung	74'647.00					
6150.5040.02	Werkhof; Salzsilo			90'000.00			
6150.5060.05	Kramer 8095; Ersatzanschaffung					89'932.00	
6150.5060.06	Meili VM 7000 H45; Ersatzanschaffung	199'456.20		240'000.00			
6150.5060.09	Meili 600; Ersatzanschaffung	135'173.00					
6150.5290.02	Planungsstudie Worb- und Dorfstrasse (Melchenbühlplatz)	50'355.90					
6150.5290.03	Planungsstudie Verkehr Zentrumsentwicklung Gümligen	60'173.05					
6150.6360.01	Beiträge Dritter Areal Bahnhof Nord; Begegnungszone						731'393.15
7	Umweltschutz und Raumordnung	1'317'522.30	101'762.00	1'135'000.00	90'000.00	1'051'383.35	15'000.00
	Netto Ausgaben		1'215'760.30		1'045'000.00		1'036'383.35
74	Verbauungen	788'073.25		70'000.00		19'072.00	
	Netto Ausgaben		788'073.25		70'000.00		19'072.00
741	Gewässerverbauungen	788'073.25		70'000.00		19'072.00	
7410	Gewässerverbauungen	788'073.25		70'000.00		19'072.00	
7410.5020.01	Hochwasserschutz Aare Thun - Bern	554'036.35		70'000.00			
7410.5020.02	Wegverbindung Wehrliau - Aarebad; Planung und Projektierung	2'138.40				19'072.00	
7410.5610.01	Wegverbindung Aarebad - Wehrliau; Temporäre Sicherungsmassnahmen 2018	231'898.50					
77	Übriger Umweltschutz	9'610.55		80'000.00		31'880.25	
	Netto Ausgaben		9'610.55		80'000.00		31'880.25
771	Friedhof und Bestattung	9'610.55		80'000.00		31'880.25	
7710	Friedhof und Bestattung allgemein	9'610.55		80'000.00		31'880.25	
7710.5030.03	Friedhof Seidenberg; Gemeinschaftsgrab			80'000.00			
7710.5030.04	Friedhöfe; Entwicklungsplanung	9'610.55				31'880.25	
79	Raumordnung	519'838.50	101'762.00	985'000.00	90'000.00	1'000'431.10	15'000.00
	Netto Ausgaben		418'076.50		895'000.00		985'431.10
790	Raumordnung	519'838.50	101'762.00	985'000.00	90'000.00	1'000'431.10	15'000.00
7900	Raumordnung allgemein	519'838.50	101'762.00	985'000.00	90'000.00	1'000'431.10	15'000.00
7900.5290.01	Gümligenfeld; Fahrtenkontrolle, Umgestaltung Anschluss Muri A6	12'342.70				127.60	
7900.5290.02	Ortsplanungsstrategie 2013					1'061.45	
7900.5290.03	Nutzungsplanungsteilrevison - Paket 2	753.90				18'545.00	
7900.5290.04	Strategische Ortsplanung	15'888.30		80'000.00		155'912.70	
7900.5290.05	Schürmattstrasse Planungszone; Anpassung ÜO			40'000.00			
7900.5290.06	Überprüfung ZPP und ÜO	7'734.35				55'047.75	
7900.5290.07	Lischenmoss und Bahnhofplatz Süd; Arealentwicklung	61'414.50		150'000.00		567'985.25	
7900.5290.08	Nutzungsplanungsteilrevison - Paket 3	27'210.15		30'000.00		30'444.00	
7900.5290.09	Nutzungsplanungsteilrevison - Paket 4	1'188.75					
7900.5290.10	Turbenweg/Füllerichstrasse; Entwicklung	263'513.10		360'000.00		56'382.10	

Konto	Investitionsrechnung HRM2 Funktionale Gliederung IR	Rechnung 2018		Budget 2018		Rechnung 2017	
		Ausgaben	Einnahmen	Ausgaben	Einnahmen	Ausgaben	Einnahmen
7900.5290.11	Tannental; Entwicklungsstrategie	11'320.95				46'130.60	
7900.5290.12	5-Egg Muri; Entwicklungsstrategie	93'088.85		325'000.00		63'977.45	
7900.5290.13	ÜO Rütibühl 2; Revision	24'353.50				4'817.20	
7900.5290.15	Lischenmoos; Überbauungsordnung und Infrastrukturverträge ZPP	1'029.45					
7900.6300.01	Bundesbeiträge Lischenmoos						10'000.00
7900.6320.01	Beiträge von Gemeinden und Gemeindeverbänden 5-Egg Muri		10'000.00				
7900.6370.01	Beiträge Grundeigentümer Lischenmoos				90'000.00		5'000.00
7900.6370.02	Beiträge Grundeigentümer Ortsplanungsstrategie 2013		12'670.00				
7900.6370.03	Beiträge Grundeigentümer Tannental Entwicklungsstrategie		79'092.00				
8	Volkswirtschaft	71'065.85		100'000.00		70'146.45	69'798.00
	Netto Ausgaben		71'065.85		100'000.00		348.45
87	Brennstoffe und Energie	71'065.85		100'000.00		70'146.45	69'798.00
	Netto Ausgaben		71'065.85		100'000.00		348.45
871	Elektrizität	71'065.85		100'000.00		70'146.45	69'798.00
8710	Elektrizität allgemein	71'065.85		100'000.00		70'146.45	69'798.00
8710.5290.02	Aufgaben BEakom; Rahmenkredit 2016 - 2018	71'065.85		100'000.00		70'146.45	
8710.6300.01	Bundesbeiträge						7'898.00
8710.6310.01	Kantonsbeiträge						61'900.00
9	Finanzen und Steuern	154'762.00	5'901'038.19	422'000.00	8'726'000.00	831'021.15	7'656'010.84
	Netto Einnahmen	5'746'276.19		8'304'000.00		6'824'989.69	
99	Nicht aufgeteilte Posten	154'762.00	5'901'038.19	422'000.00	8'726'000.00	831'021.15	7'656'010.84
	Netto Einnahmen	5'746'276.19		8'304'000.00		6'824'989.69	
999	Abschluss	154'762.00	5'901'038.19	422'000.00	8'726'000.00	831'021.15	7'656'010.84
9990	Abschluss	154'762.00	5'901'038.19	422'000.00	8'726'000.00	831'021.15	7'656'010.84
9990.5900.01	Passivierte Einnahmen	154'762.00		422'000.00		831'021.15	
9990.6900.01	Aktivierte Ausgaben		5'901'038.19		8'726'000.00		7'656'010.84

Konto	Investitionsrechnung HRM2 Sachgruppengliederung IR	Rechnung 2018		Budget 2018		Rechnung 2017	
		Ausgaben	Einnahmen	Aufwand	Ertrag	Aufwand	Ertrag
5	Investitionsausgaben	6'055'800.19		9'148'000.00		8'487'031.99	
50	Sachanlagen	4'819'963.94		7'271'000.00		6'294'873.36	
501	Strassen / Verkehrswege	1'403'128.24		1'270'000.00		3'111'462.56	
5010	Strassen / Verkehrswege	1'403'128.24		1'270'000.00		3'111'462.56	
502	Wasserbau	556'174.75		70'000.00		19'072.00	
5020	Wasserbau	556'174.75		70'000.00		19'072.00	
503	Übriger Tiefbau	892'561.51		1'415'000.00		1'200'451.90	
5030	Übrige Tiefbauten allgemein	892'561.51		1'415'000.00		1'200'451.90	
504	Hochbauten	1'124'660.71		2'307'000.00		1'510'118.15	
5040	Hochbauten	1'124'660.71		2'307'000.00		1'510'118.15	
506	Mobilien	843'438.73		557'000.00		458'268.75	
5060	Mobilien	843'438.73		557'000.00		458'268.75	
509	Übrige Sachanlagen			1'652'000.00		-4'500.00	
5090	Übrige Sachanlagen			1'652'000.00		-4'500.00	
52	Immaterielle Anlagen	849'175.75		1'455'000.00		1'361'137.48	
520	Software	38'297.15		120'000.00			
5200	Software	38'297.15		120'000.00			
529	Übrige immaterielle Anlagen	810'878.60		1'335'000.00		1'361'137.48	
5290	Übrige immaterielle Anlagen	810'878.60		1'335'000.00		1'361'137.48	
56	Eigene Investitionsbeiträge	231'898.50					
561	Kantone und Konkordate	231'898.50					
5610	Investitionsbeiträge an Kantone und Konkordate	231'898.50					
59	Übertrag an Bilanz	154'762.00		422'000.00		831'021.15	
590	Passivierungen	154'762.00		422'000.00		831'021.15	
5900	Passivierte Einnahmen	154'762.00		422'000.00		831'021.15	

Konto	Investitionsrechnung HRM2 Sachgruppengliederung IR	Rechnung 2018		Budget 2018		Rechnung 2017	
		Ausgaben	Einnahmen	Aufwand	Ertrag	Aufwand	Ertrag
6	Investitionseinnahmen		6'055'800.19		9'148'000.00		8'487'031.99
63	Investitionsbeiträge für eigene Rechnung		152'762.00		422'000.00		829'021.15
630	Bund						17'898.00
6300	Investitionsbeiträge vom Bund						17'898.00
631	Kantone und Konkordate		51'000.00		332'000.00		74'730.00
6310	Investitionsbeiträge von Kantonen und Konkordaten		51'000.00		332'000.00		74'730.00
632	Gemeinden und Gemeindeverbände		10'000.00				
6320	Investitionsbeiträge von Gemeinden und Gemeindeverbänden		10'000.00				
636	Private Organisationen ohne Erwerbszweck						731'393.15
6360	Investitionsbeiträge von privaten Organisationen ohne Erwerbszweck						731'393.15
637	Private Haushalte		91'762.00		90'000.00		5'000.00
6370	Investitionsbeiträge von privaten Haushalten		91'762.00		90'000.00		5'000.00
64	Rückzahlung von Darlehen		2'000.00				2'000.00
646	Private Organisationen ohne Erwerbszweck		2'000.00				2'000.00
6460	Rückzahlung von Darlehen an private Organisationen ohne Erwerbszweck		2'000.00				2'000.00
69	Übertrag an Bilanz		5'901'038.19		8'726'000.00		7'656'010.84
690	Aktivierungen		5'901'038.19		8'726'000.00		7'656'010.84
6900	Aktivierte Ausgaben		5'901'038.19		8'726'000.00		7'656'010.84