

muri
b e r n

Jahresrechnung 2014

Exemplar für GGR-Sitzung 19. Mai 2015

Inhaltsverzeichnis

Inhaltsverzeichnis	1
Vorbericht	2 – 21
Zusammenzug der Bestandesrechnung	22
Zusammenzug der Laufenden Rechnung nach Funktionen	23
Zusammenzug der Laufenden Rechnung nach Arten	24 – 26
Zusammenzug der Investitionsrechnung nach Funktionen	27
Zusammenzug der Investitionsrechnung nach Arten	28
Abschreibungstabelle	29
Verpflichtungskreditkontrolle	30 – 37
Nachkredittabelle	38 – 40
Laufende Rechnung, detailliert	41 – 65
Investitionsrechnung, detailliert	66 – 70
Bestandesrechnung, detailliert	71 – 76
Verzeichnis der Eventualverpflichtungen und Brandversicherungswerte von Sachanlagen	Anhang 1
Feuerwehr AMG; Produktgruppenrechnung	Anhang 2
Bestätigungsbericht des Rechnungsprüfungsorgans	

Vorbericht zur Jahresrechnung 2014

1. Rechnungsführung

1.1 Finanzvorsteher

Thomas Hanke, Gemeindepräsident

1.2 Finanzkommission

Die Kommission setzte sich im Berichtsjahr wie folgt zusammen:

Präsident:	Steiner Hans Jürg, dipl. Wirtschaftsprüfer und dipl. Steuerexperte, MBA, Gümliigen
Mitglieder:	Grütter K. Urs, Fürsprecher / dipl. Steuerexperte, Gümliigen Kauth Adrian, dipl. Kaufmann HKG, Gümliigen Kuhn Christoph, Rechtsanwalt, Muri Roder Theres, Betriebswirtschafterin HF, Muri Rösli Patrick, lic.rer.pol., Muri Sollberger Ulrich, selbständiger Unternehmensberater, Gümliigen (bis 30.04.2014) Waber Rudolf, kaufm. Angestellter, Muri (ab 17.06.2014)
Sekretär:	Schmid Beat, Finanzverwalter (bis 30.06.2014) Rutschi Reto, Finanzverwalter (ab 01.08.2014)
Protokollführer:	Bürki Jürg, Finanzverwalter-Stellvertreter

1.3 Finanzverwalter / Personal Abteilung Finanzen/Steuern

Beat Schmid, seit 1. August 1985 im Amt als Abteilungsleiter Finanzen/Steuern, trat auf den 30. Juni 2014 in den Ruhestand. Der Gemeinderat wählte Reto Rutschi auf den 1. August 2014 als seinen Nachfolger.

Das Personal der Abteilung Finanzen/Steuern setzte sich wie folgt zusammen:

- 1 Abteilungschef
- 4 1/2 Stellen Finanzverwaltung
- 3 1/2 Stellen Steuersekretariat
- 1 - 2 Lernende

1.4 Rechnungsmodell

Die vorliegende Jahresrechnung 2014 der Einwohnergemeinde Muri bei Bern wurde nach den Grundsätzen des öffentlichen Rechnungswesens des Kantons Bern und nach dem Harmonisierten Rechnungsmodell (HRM1) erstellt. Die Hauptbuchhaltung wurde mit der Informatikanwendung GemoWin NG der Dialog Verwaltungs-Data AG geführt.

2. Grundlagenrechnung

Als Grundlagenrechnung diente die am 14. April 2014 abgelegte Rechnung 2013, welche am 20. Mai 2014 vom Grossen Gemeinderat genehmigt wurde.

3. Voranschlag, Steueranlage und wiederkehrende Gebühren

Der Voranschlag 2014 mit einem Aufwandüberschuss von CHF 923'000.00 wurde vom Grossen Gemeinderat an seiner Sitzung vom 22. Oktober 2013 genehmigt.

Im Jahr 2014 gelangten folgende Ansätze bei den Steuern und Gebühren zur Anwendung:

Gemeindesteueranlage	1.20	(bisher 1.07)
Liegenschaftssteuer	0.7 ‰ des amtlichen Wertes	(bisher 0.5 ‰)
Feuerwehropflichtersatzabgabe	2 ‰ des Kantonssteuerbetrages	(wie bisher) mindestens CHF 20.00, maximal CHF 400.00
Hundetaxe	CHF 100.00	(wie bisher)
<u>Wasser</u> (gemäss Beschluss des Verwaltungsrats der Gemeindebetriebe)		
Grundgebühr pro m ³ /h Zählerleistung	CHF 30.00	(wie bisher)
Konsumpreis pro m ³	CHF 1.40	(wie bisher)

<u>Abwasser</u> (gemäss Beschluss des Verwaltungsrats der Gemeindebetriebe)		
Grundgebühr nach Wasserzählergrösse	CHF 230.00 bis CHF 44'100.00	(wie bisher)
Benützungsg Gebühr pro m ³	CHF 1.80	(wie bisher)
Regenabwassergebühr pro m ²	CHF 1.00	(wie bisher)

Kehricht (gemäss Beschluss des Gemeinderates)

Grundgebühr		
▪ pro Wohnung	CHF 80.00	(wie bisher)
▪ pro Einfamilienhaus	CHF 96.00	(wie bisher)
▪ pro Gewerbe-, Industrie-, Dienstleistungs- und Landwirtschaftsbetrieb	je nach Anzahl der Beschäftigten abgestuft	
	CHF 96.00 bis CHF 768.00	(wie bisher)
Gebührenmarken	gemäss Abfall-Merkblatt (wie bisher)	

4. Die wichtigsten Geschäftsfälle

Die nachfolgenden Ereignisse haben das Ergebnis der Jahresrechnung 2014 massgeblich beeinflusst:

- Der gesamte Steuerertrag liegt rund CHF 1,7 Mio. über den budgetierten Werten. Davon resultiert ein Mehrertrag von CHF 0,75 Mio. aus dem ordentlichen, periodischen Steuerertrag (abhängig von der Steueranlage), während sich die übrigen CHF 0,95 Mio. aus ausserordentlichen Steuern (bspw. Grundstückgewinnsteuern) ergeben.
- Die gesamten Leistungen an die Finanz- und Lastenausgleichssysteme waren knapp CHF 1,0 Mio. tiefer als im Voranschlag eingestellt.
- Die vom GGR am 20. Mai 2014 beschlossenen Sanierungsmassnahmen der Personalvorsorge belasteten die Jahresrechnung 2014 mit CHF 177'500.00.
- Der Realisierungsgrad der Investitionen belief sich auf 121 %.

5. Laufende Rechnung

5.1 Rechnungsergebnis

Die Jahresrechnung schliesst per 31. Dezember 2014 wie folgt ab:

<i>Ergebnis vor Abschreibungen</i>	
Aufwand	CHF 64'464'253.33
Ertrag	CHF 70'520'059.29
Ertragsüberschuss brutto	<u>CHF 6'055'805.96</u>
<i>Ergebnis nach Abschreibungen</i>	
Ertragsüberschuss brutto	CHF 6'055'805.96
Abschreibungen Finanzvermögen	CHF 377'084.96
Harmonisierte Abschreibungen	CHF 3'791'032.70
Übrige Abschreibungen	CHF 0.00
Ertragsüberschuss	<u>CHF 1'887'688.30</u>

Der Ertragsüberschuss wird in das Eigenkapital eingelegt, welches damit per Jahresende 2014 einen Bestand von CHF 11'592'011.56 ausweist.

<i>Vergleich Rechnung Voranschlag</i>	
Ertragsüberschuss Laufende Rechnung	CHF 1'887'688.30
Aufwandüberschuss Laufende Rechnung gemäss Voranschlag	CHF 923'000.00
Besserstellung gegenüber dem Voranschlag	<u>CHF 2'810'688.30</u>

5.2 Kommentar zum Rechnungsergebnis

Die Besserstellung zum Voranschlag ist wesentlich auf den höheren Gesamtsteuerertrag von rund CHF 1,7 Mio. und die tieferen Leistungen in den Finanz- und Lastenausgleich von knapp CHF 1,0 Mio. zurück zu führen.

Der Ertragsüberschuss von rund CHF 1,9 Mio. wird dem Eigenkapital gutgeschrieben. Mit dieser Erhöhung weist diese Position neu CHF 11,6 Mio. aus und beträgt somit etwas mehr als drei Steueranlagezehntel. Die Eigenkapitaldecke liegt damit wieder leicht über dem vom Gemeinderat vorgegebenen Eckwert, wonach dieser nicht unter drei Steueranlagezehntel sinken soll.

Wie in den Vorjahren stellt der Gemeinderat positiv fest, dass die Aufwandpositionen von den Verantwortlichen mit grosser Aufmerksamkeit bewirtschaftet werden und bei den beeinflussbaren Aufwendungen eine gute Budgetdisziplin besteht.

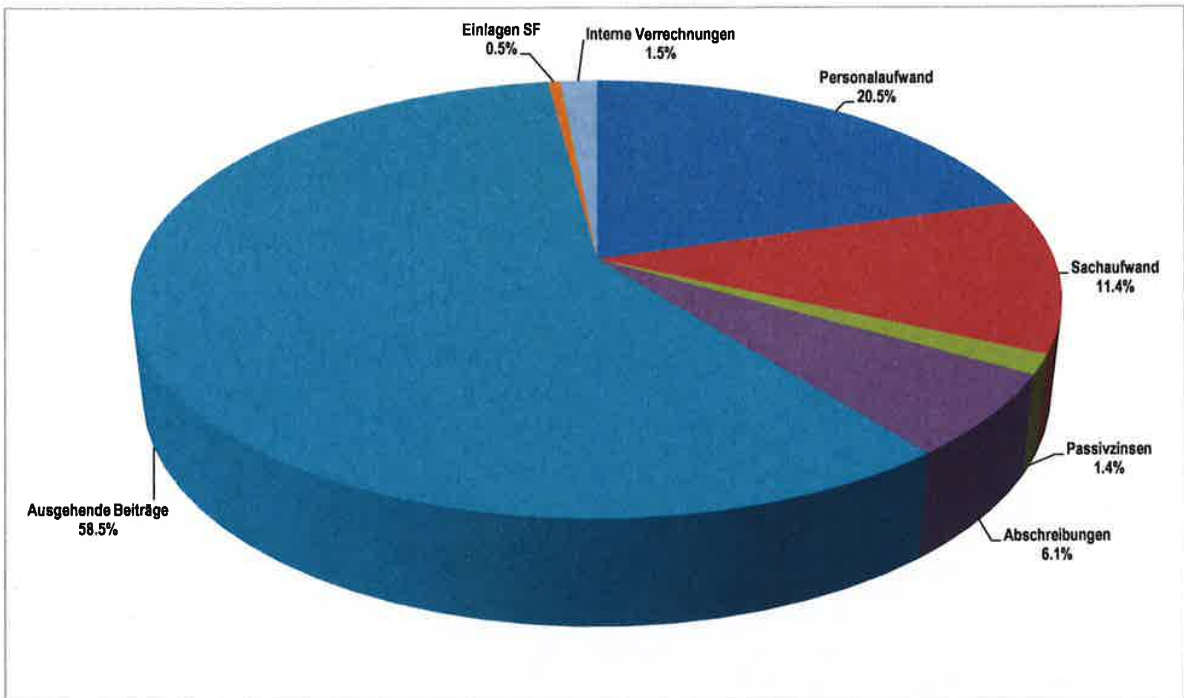
Erfreulich ist die Erkenntnis, dass sich die Steuereinnahmen, nach dem starken Rückgang im 2013, im laufenden Jahr wieder positiv entwickelten. Der Steuerertrag und das Rechnungsergebnis zeigen auch auf, dass die auf das Rechnungsjahr 2014 beschlossenen Steuererhöhungen (ordentliche Steuern und Liegenschaftssteuern) unabdingbar waren. Ohne diese Massnahmen hätte die vorliegende Jahresrechnung einen Aufwandüberschuss von rund CHF 3,5 Mio. ausgewiesen.

Trotz des guten Rechnungsabschlusses 2014 ist sich der Gemeinderat bewusst, dass Wirtschaftlichkeit und Sparsamkeit zukünftig nicht zu vernachlässigen sind. Der Gemeinderat will das laufende Projekt ASP 2015+ weiterhin mit Konsequenz verfolgen.

5.3 Vergleich zum Voranschlag nach Arten

<u>Arten</u>	<u>Abweichungen</u>			
	<u>Aufwand</u>		<u>Ertrag</u>	
	mehr CHF	weniger CHF	mehr CHF	weniger CHF
30 Personalaufwand	472'305.60			
31 Sachaufwand		117'061.84		
32 Passivzinsen	23'876.15			
33 Abschreibungen	41'843.78			
35 Entschädigungen an Gemeinwesen		144'473.35		
36 Eigene Beiträge		1'760'376.72		
38 Einlagen in Spezialfinanzierungen	161'687.37			
39 Interne Verrechnungen	1'370.00			
40 Steuern			1'711'768.00	
41 Regalien und Konzessionen			69'988.15	
42 Vermögenserträge				19'421.08
43 Entgelte			225'054.21	
44 Anteile/Beiträge ohne Zweckbindung				336'512.80
45 Rückerstattungen Gemeinwesen				183'925.04
46 Beiträge für eigene Rechnung			41'906.25	
48 Entnahme Spezialfinanzierungen				20'368.40
49 Interne Verrechnungen			1'370.00	
Total	701'082.90	2'021'911.91	2'050'086.61	560'227.32
Saldo	1'320'829.01			1'489'859.29
Abweichung zum Voranschlag		<u>2'810'688.30</u>		

Aufwand



Personalaufwand (Löhne Behörden, Personal, Lehrkräfte, Sozial-, Personal- und Unfallversicherungsbeiträge, Rentenleistungen, Kurse und Weiterbildung)

Der Personalaufwand liegt insgesamt um CHF 472'305.60 (3,5 %) über dem Voranschlag. Vom Grossen Gemeinderat wurden für generelle und individuelle Lohnanpassungen insgesamt maximal 1,0 % zur Verfügung gestellt.

Der Gemeinderat nahm folgende Aufteilung vor:

- generelle Anpassung (Teuerungsausgleich) 0,0 %
- individuelle Anpassung (nach Leistungsbeurteilung) 1,0 %

Wesentlicher Mehraufwand gegenüber dem Voranschlag ist einerseits bei den Tages- und Nachmittagschulen (CHF 487'644.70) und andererseits durch den Sanierungsbeitrag an die Personalvorsorge (CHF 177'500.00) entstanden. Ohne diese beiden überschrittenen Positionen läge eine Unterschreitung der Personalkosten von knapp CHF 200'000.00 (1,5 %) vor.

Sachaufwand (Büro- und Schulmaterial, Drucksachen, Anschaffung von Mobilien, Maschinen und Fahrzeugen, Wasser, Energie, Heizmaterialien, Verbrauchsmaterialien, baulicher Unterhalt, Dienstleistungen, Honorare, Mieten und Spesen)

Der budgetierte Sachaufwand ist insgesamt um CHF 117'061.84 (1,5 %) nicht ausgeschöpft worden.

Der Sachaufwand wurde bei periodischen Leistungen (bspw. Strom, Gas) im Sinne einer einmaligen Bereinigung im 2014 periodengerecht erfasst. Dies führt dazu, dass in mehreren dieser Konten der Aufwand für mehr als ein Jahr (bspw. 4. Quartal 2013 bis 4. Quartal 2014) ausgewiesen ist.

Passivzinsen (Zinsen auf kurz-, mittel- und langfristigen Schulden und Sonderrechnungen)

Bei den Zinsen der kurzfristigen Schulden handelt es sich vorwiegend um Vergütungszinsen auf Steuerrückerstattungen und um die Verzinsung der Guthaben der gbm. Der Aufwand für die Verzinsung der mittel- und langfristigen Schulden lag um CHF 25'274.45 (3,6 %) unter dem budgetierten Betrag. Die Zinssätze der per 31. Dezember 2014 bilan-

zierten Darlehen liegen zwischen 0,81 % und 2,46 %, wovon der Kredit mit dem höchsten Zinssatz Ende April 2015 auslaufen wird.

Abschreibungen (Abschreibungen auf Finanzvermögen, harmonisierte und zusätzliche Abschreibungen auf dem Verwaltungsvermögen)

Bei den Abschreibungen von Finanzvermögen handelt es sich um Steuerabschreibungen, Wertberichtigungen auf Debitoren- und Steuerausständen sowie die Abschreibung der werterhaltenden Kosten für die Sanierung von Liegenschaften des Finanzvermögens.

Vorschriftsgemäss wurde der Buchwert des Verwaltungsvermögens mit 10 % harmonisiert abgeschrieben.

Entschädigungen an Gemeinwesen (Beiträge an Kanton für Lastenverteilung Lehrerlöhne und Sozialhilfe, Beiträge an Gemeinden)

Der Minderaufwand von CHF 144'473.35 (1,4 %) ist primär auf geringer ausgefallene Lastenanteile zurückzuführen.

Eigene Beiträge (Beiträge an Kanton für Finanzausgleich und diverse Lastenverteilungen, Beiträge an Gemeinden, private Institutionen und Haushalte)

Der Minderaufwand beträgt CHF 1'760'376.72 (5,5 %). Hier sind die Beiträge an den Kanton (Finanz- und Lastenausgleiche) und an Private Haushalte (bspw. Sozialhilfeleistungen) deutlich tiefer angefallen als im Voranschlag erwartet.

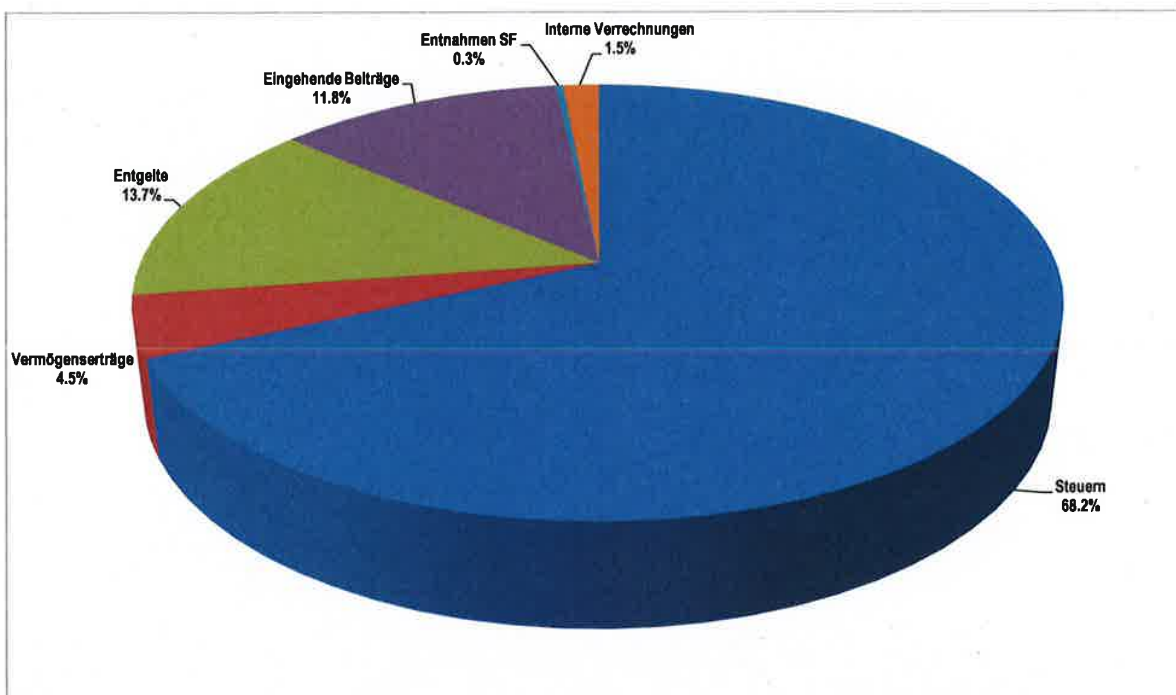
Einlagen in Spezialfinanzierungen

Die Einlagen in Spezialfinanzierungen dienen dem Rechnungsausgleich oder der Äufnung von spezialfinanzierten Bereichen.

Interne Verrechnungen

Bei den internen Verrechnungen werden Personal- und Sachaufwand, Zinsen und Abschreibungen sowie Erträge zwischen den einzelnen Funktionen verrechnet.

Ertrag



Steuern (Einkommens- und Vermögenssteuern, Gewinn- und Kapitalsteuern, Liegenschaftssteuern, Vermögensgewinnsteuern)

Mit dem Rechnungsjahr 2014 wurde eine Erhöhung der Gemeindesteueranlage auf 1.20 beschlossen (bisher 1.07). Der gesamte Steuerertrag liegt CHF 1'711'768.00 (3,7 %) über den Berechnungen im Voranschlag. Einerseits bei den Natürlichen Personen zeigt sich eine Besserstellung von rund CHF 1,17 Mio. und andererseits liegen die kaum vorhersehbaren Grundstücksgewinnsteuern um rund CHF 0,73 Mio. über dem Planwert. Weiter weisen ebenfalls die Sonderveranlagungen und die Liegenschaftssteuern Mehrerträge von je etwas mehr als CHF 0,1 Mio. aus. Demgegenüber liegen die Steuererträge der Juristischen Personen mit knapp CHF 0,5 Mio. deutlich unter den Erwartungen.

Regalien und Konzessionen (Konzessionsertrag, Abgaben)

Gegenüber dem Voranschlag konnten Mehrerträge von CHF 69'988.15 (10,6 %) verbucht werden.

Vermögenserträge (Aktivzinsen, Liegenschaftserträge)

Die gesamten Vermögenserträge liegen um CHF 19'421.08 (0,8 %) unter dem Budget.

Entgelte (Ersatzabgaben, Gebühren für Amtshandlungen, Benützungsgebühren und Kostgelder, Rückerstattungen Sozialhilfeleistungen)

Die Entgelte weisen zum Voranschlag einen Mehrertrag von CHF 225'054.21 (2,4 %) aus. Diese Erträge sind über viele Einzelpositionen in den Funktionen verteilt.

Anteile und Beiträge ohne Zweckbindung

Die Erbschafts- und Schenkungssteueranteile liegen um CHF 330'280.80 (66,1 %) unter dem Budget.

Rückerstattungen von Gemeinwesen

Die Rückerstattungen weisen Mindererträge von CHF 183'925.04 (2,3 %) aus. Mindererträgen bei den Schulgeldern und Rückerstattungen bei der Sozialhilfe stehen Mehrerträge bei den Tagesschulen, Prämienverbilligungen (KVG) und den Gemeindestrassen gegenüber.

Beiträge für eigene Rechnung

Die Beiträge für eigene Rechnung weisen zum Voranschlag insgesamt einen Mehrertrag von CHF 41'906.25 (17,9 %) aus. Höhere Einnahmen ergaben sich aus Bundesbeiträgen für Entschädigungen von Truppenunterkünften und mit einer Finanzhilfe im Bereich der Tagesschulen.

Entnahmen aus Spezialfinanzierungen und interne Verrechnungen

Siehe Bemerkungen unter dem Aufwand.

5.4 Entwicklung der wichtigsten Positionen in den Jahren 2009 - 2014

Jahr (in TCHF)	2009	2010	2011	2012	2013	2014
Sachaufwand	7'852	7'844	7'481	7'651	7'821	7'812
Personalaufwand	12'512	12'555	13'065	13'151	13'475	14'084
Finanzausgleich	14'151	14'496	13'749	12'774	12'106	11'969
Lastenausgleich	12'186	12'859	13'216	14'428	15'848	15'993
Steuerertrag	41'599	35'947	40'888	41'447	38'960	47'860
Nettoinvestitionen	3'661	6'274	6'630	2'652	4'470	10'105

Sachaufwand

Der Sachaufwand hat sich über die erhobenen sechs Jahre kaum verändert, ist sogar noch ganz leicht zurückgegangen. Dies beweist, dass die seit einigen Jahren vom Gemeinderat verlangte Restriktion, den Sachaufwand zu plafonieren, eingehalten ist.

Personalaufwand

Die Zahlenreihe zeigt einen durchschnittlichen jährlichen Anstieg der Personalkosten von 2,5 %, insbesondere bedingt durch die starken Steigerungen in den letzten beiden Jahren. Wird jedoch berücksichtigt, dass von 2009 bis 2014 alleine die Aufgaben der Tagesschulen und der Kindertagesstätten zu Lohnmehrkosten von CHF 1,5 Mio. führten, kann auch in dieser Kostenart nahezu ein Nullwachstum festgestellt werden. Der Anstieg des Personalaufwands unter Ausklammerung der beiden genannten Positionen betrug während den letzten sechs Jahren gerade noch CHF 0,05 Mio. Damit können auch in dieser durch den Gemeinderat beeinflussbaren Position die greifenden Sparmassnahmen ausgemacht werden.

Finanzausgleich und Lastenausgleich

Die tieferen Steuererträge der letzten Jahre führten zum positiven Effekt, dass die Leistungen in den Finanzausgleich zurückgingen.

Demgegenüber zeigt sich der unaufhaltsame jährliche Anstieg unserer Zahlungen in die Lastenausgleichssysteme (Bildung, Ergänzungsleistungen, Familienzulagen, Sozialhilfe, Öffentlicher Verkehr und neue Aufgabenteilung). Der Anstieg dieser Aufwandpositionen betrug von 2009 bis 2014 CHF 3,8 Mio. und entspricht damit einem durchschnittlichen jährlichen Wachstum von 6,25 %.

Steuerertrag

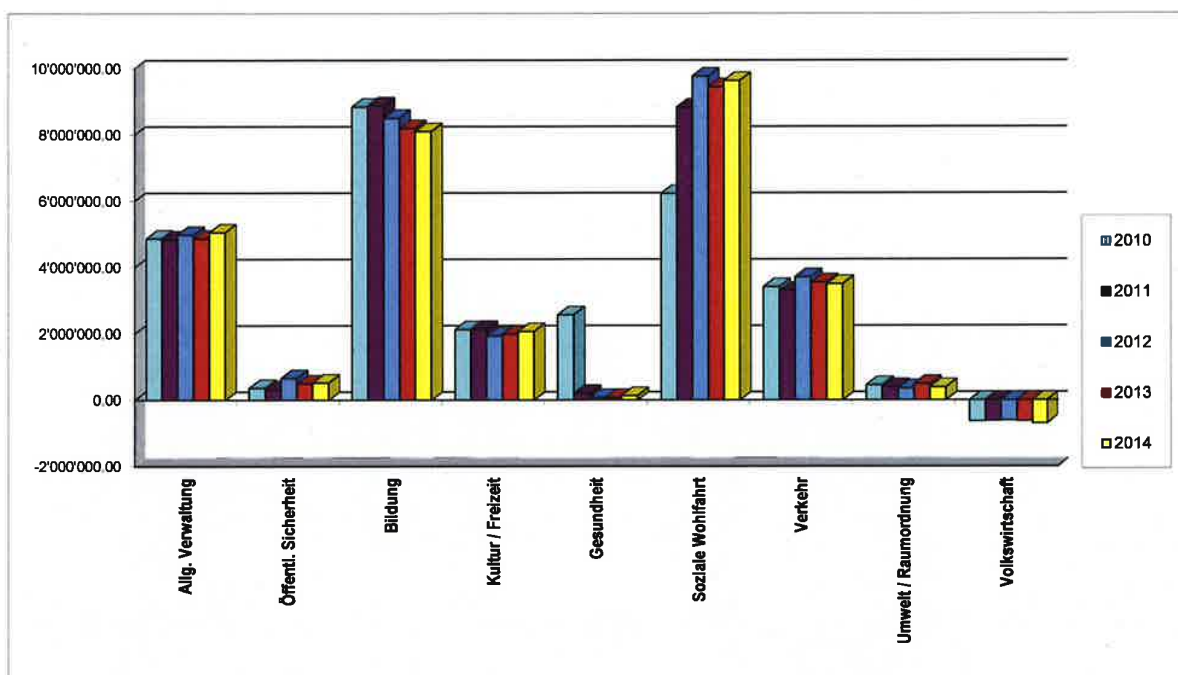
Im Gegensatz zu den Vorjahren ist erfreulicherweise der Steuerertrag im 2014 deutlich angestiegen. Diese Entwicklung ist vorwiegend der Erhöhung der Steueranlage von 1.07 auf 1.20 auf das Rechnungsjahr 2014 zu verdanken.

Nettoinvestitionen

Grössere Schwankungen sind bei den Nettoinvestitionen festzustellen. Die Zahlen untermauern, dass das Rechnungsjahr 2014 bezüglich der Investitionen ein intensives Jahr war.

5.5 Vergleich zum Voranschlag nach Funktionen

Nettoaufwand je Funktion im Jahresvergleich



Nachfolgend sind die wichtigsten Sachverhalte und die wesentlichsten Abweichungen in den Funktionen erläutert:

0 Allgemeine Verwaltung

Rechnung 2014		Voranschlag 2014		Rechnung 2013	
Aufwand	Ertrag	Aufwand	Ertrag	Aufwand	Ertrag
5'496'224.79	442'778.65	5'526'930.00	487'500.00	5'428'376.20	562'053.80
	5'053'446.14		5'039'430.00		4'866'322.40

Der Nettoaufwand liegt CHF 14'016.14 (0,3 %) über dem budgetierten Wert.

029 – Allgemeine Verwaltung

Auf mehreren Konten wurde der budgetierte Betrag nicht ausgeschöpft. Beispielsweise lagen die Kosten für das Informatikzentrum Köniz-Muri rund CHF 30'000 unter dem Voranschlag. Deutlich höhere Kosten fielen bei den Anwalts- und Notariatskosten an, wo wegen Beschwerdeverfahren und einem komplexen Steuerfall externe juristische Beratungen beigezogen wurden. Bei der Finanzkontrolle sind im Sinne einer einmaligen Bereinigung nicht nur wie bis anhin die Kosten für die Revision der Jahresrechnung des Vorjahres enthalten, sondern es wurden zusätzlich ebenfalls bereits die zu erwartenden Aufwendungen für die Prüfung der Jahresrechnung 2014 abgegrenzt.

Die verschiedenen Rückerstattungen sind tiefer, weil die gbm eine Stellenbesetzung direkt vornahm und diese nicht mehr verrechnet wurde, was andererseits ebenfalls zu tieferen Lohnkosten führte.

090 – Verwaltungsliegenschaft Thunstrasse 74

Der Minderaufwand in dieser Funktion ist hauptsächlich durch tiefere Lohnkosten und aufgrund geringerem baulichen Unterhalt bedingt.

1 Öffentliche Sicherheit

Rechnung 2014		Voranschlag 2014		Rechnung 2013	
Aufwand	Ertrag	Aufwand	Ertrag	Aufwand	Ertrag
1'540'449.00	1'018'908.97	1'606'000.00	891'350.00	1'587'204.91	1'091'690.95
	521'540.03		714'650.00		495'513.96

Der Nettoaufwand liegt CHF 193'109.97 (27,0 %) unter dem budgetierten Wert.

101 – Übrige Rechtspflege

Die Budgetierung dieser Funktion ist schwierig, weil sowohl die Aufwendungen wie auch die Erträge von der Menge der Baugesuche oder von der Anzahl ausländischer Neuzuzüger abhängig sind. Insbesondere der Ertrag ist in dieser Funktion höher ausgefallen.

113 – Gemeindepolizei

Entgegen den Annahmen bei der Budgetierung fielen die Kosten für den Leistungseinkauf bei der Kantonspolizei (Interventionen) deutlich tiefer aus.

140 – Feuerwehr

Der Grosse Gemeinderat hat im 2001 der definitiven Einführung von New Public Management (NPM) bei der Feuerwehr zugestimmt. Die Rechnungsablage nach den Produktgruppen geht aus Anhang 2 hervor. Insgesamt konnten CHF 49'348.28 (Budget CHF 8'500.00) in die Spezialfinanzierung eingelegt werden.

160 – Zivilschutz

Der Beitrag an die ZSO Bantiger war knapp CHF 20'000 tiefer.

161 – Übrige zivile Landesverteidigung

Wie bereits im Vorjahr verzichtete der Kanton darauf, den Beitrag für die Einsatzkostenversicherung den Gemeinden in Rechnung zu stellen.

2 Bildung

Rechnung 2014		Voranschlag 2014		Rechnung 2013	
Aufwand	Ertrag	Aufwand	Ertrag	Aufwand	Ertrag
9'934'131.67	1'837'916.10	10'206'970.00	1'578'900.00	9'775'068.57	1'582'121.10
	8'096'215.57		8'628'070.00		8'192'947.47

Der Nettoaufwand liegt CHF 531'854.43 (6,2 %) unter dem budgetierten Wert.

200 – Kindergarten

Die Ausgaben für den Unterhalt des Kindergartengebäudes und die intern verrechneten Personalleistungen waren tiefer.

210 – Primarstufe

Die Beiträge an die Lastenverteilung der Lehrergehälter sind gut CHF 300'000 unter dem Betrag im Voranschlag. Bei der Budgetierung lagen noch zu wenig verlässliche Zahlen aus der Umstellung auf die neue Finanzierung der Volksschule (NFV) vor.

212 – Sekundarstufe

Bereinigungsarbeiten aus dem Vorjahr und geringere Schülerzahlen führten zu tieferen Schulkostenbeiträgen von Allmendingen.

217 – Schulliegenschaften

Tiefere Kosten bei den Nebenkosten (Strom, Gas, Wasser), weniger Unterhaltsaufwand sowie geringere verrechnete Personalleistungen führten zu gesamthaften Minderausgaben gegenüber dem Budget von rund CHF 180'000.

218 – Tageschulen

Weiter gewachsen sind die Tagesschulen, weshalb sowohl der Aufwand wie auch der Ertrag nochmals markant gestiegen sind. Gegenüber dem budgetierten Nettoaufwand von CHF 305'500 liegen die effektiven Nettokosten bei rund CHF 355'000.

3 Kultur und Freizeit

Rechnung 2014		Voranschlag 2014		Rechnung 2013	
Aufwand	Ertrag	Aufwand	Ertrag	Aufwand	Ertrag
2'352'158.20	285'979.70	2'264'230.00	348'300.00	2'371'254.34	382'756.50
	2'066'178.50		1'915'930.00		1'988'497.84

Der Nettoaufwand liegt CHF 150'248.50 (7,8 %) über dem budgetierten Wert.

302 – Theater, Konzerte, Museen

Durch den Wegfall der direkten Finanzierung des Kunstmuseums und des Zentrums Paul Klee durch die Gemeinde ergaben sich Minderkosten von CHF 82'000. Die Finanzierung dieser beiden Institute erfolgt seit 2014 über den Kanton. Die Gemeinden müssen sich über den "Gemeindeanteil Lastenausgleich neue Aufgabenteilung" (Konto 920.361.12) daran beteiligen.

309 – Übrige Kulturförderung

Im 2014 wurde keine Bundesfeier durchgeführt.

320 – Massenmedien

Für die Erarbeitung eines Kommunikationskonzepts wurde ein externer Berater zugezogen. Zudem konnten bei den Insertionskosten Lo-Na die Vorgaben aus der Budgetstreichung nicht eingehalten werden.

330 – Parkanlagen und Wanderwege

Die verrechneten Personalleistungen des Werkhofs waren markant höher, weil in der Umgebung des Fähribeizlis und bei weiteren Holzereien verschiedene Wegabschnitte durch die eigenen Mitarbeiter renoviert und wieder in Stand gesetzt wurden sowie die Brätlistellen zu Mehrarbeit führten.

341 – Aarebad

Verschiedene Mehrarbeiten des Werkhofs führten zu höheren verrechneten Personalleistungen. Der dürrtige Sommer 2014 hatte zur Folge, dass die Einnahmen deutlich eingebrochen sind.

343 – Sportzentrum Füllerich

In verschiedenen Positionen konnte der Aufwand unter den budgetierten Beträgen gehalten werden.

4 Gesundheit

Rechnung 2014		Voranschlag 2014		Rechnung 2013	
Aufwand	Ertrag	Aufwand	Ertrag	Aufwand	Ertrag
131'316.70	364.20	72'150.00	150.00	76'553.45	185.25
	130'952.50		72'000.00		76'368.20

Der Nettoaufwand liegt CHF 58'952.50 (81,9 %) über dem budgetierten Wert.

490 – Übriges Gesundheitswesen

Im Rahmen einer Leistungsvereinbarung mit der Spitex hatte sich die Gemeinde verpflichtet, in den Jahren 2012 bis 2014 Kosten für die Fachstelle Gesundheitsförderung zu übernehmen. Bis Ende 2013 übernahm der Kanton diese Aufwendungen über den Lastenausgleich. Für das Jahr 2014 musste nun aber die Gemeinde direkt aufkommen.

5 Soziale Wohlfahrt

Rechnung 2014		Voranschlag 2014		Rechnung 2013	
Aufwand	Ertrag	Aufwand	Ertrag	Aufwand	Ertrag
21'432'618.48	11'800'969.75	21'660'960.00	12'271'400.00	21'414'550.93	11'970'812.18
	9'631'648.73		9'389'560.00		9'443'738.75

Der Nettoaufwand liegt CHF 242'088.73 (2,6 %) über dem budgetierten Wert.

530 – Ergänzungsleistungen AHV und IV

Für die Berechnung im Rahmen der Budgetierung wurde vom Kanton ein Pro-Kopf-Beitrag von CHF 211.00 angegeben, während sich der effektive Betrag nun auf CHF 200.85 belief.

541 – Kindertagesstätten

Im Voranschlag war ein Nettoaufwand von CHF 828'000 vorgesehen. Das effektive Betriebsdefizit beträgt nun rund CHF 675'000, was auf höhere Erträge zurück zu führen ist. Im Verhältnis zum Budget konnten insbesondere die nicht subventionierten Betreuungsgebühren gesteigert werden. Nach Abzug eines Selbstbehalts können total rund CHF 490'000 der Lastenverteilung Sozialhilfe zugeführt werden.

560 – Wohnungsfürsorge

Ein einmaliger Fall einer Exmission belastet diese Funktion.

580 – Sozialhilfe

Gegenüber den geplanten Nettokosten von CHF 4'225'000 entstanden in dieser Funktion Nettoaufwendungen von rund CHF 3'900'000. Diese können vollumfänglich der Lastenverteilung Sozialhilfe zugeführt werden.

581 – Zuschüsse an minderbemittelte Personen

Auch diese Aufwendungen können vollumfänglich der Lastenverteilung Sozialhilfe zugeführt werden.

582 – Weitere Wohlfahrts-, Vor- und Fürsorgeeinrichtungen, Diverse

Vor 2012 rechnete der damalige Frauenverein die Aufwendungen des Fahrdienstes mit der Gemeinde ab, welche diese Aufwendungen über eine Ermächtigung dem Lastenausgleich zuführen konnte. Der Aufwand 2012 wurde der Gemeinde aufgrund einer abgeschlossenen Leistungsvereinbarung in Rechnung gestellt und beim entsprechenden Jahresabschluss als Debitor erfasst, in der Hoffnung, dass diese Kosten noch vom Kanton übernommen würden. Dies ist aber nicht der Fall, so dass der Aufwand nun erst im 2014 der Laufenden Rechnung belastet wurde.

584 – Dem Lastenausgleich unterliegende Personalkosten Sozialarbeiter

Aufgrund der Fallzahlen konnte der Personalbestand in den Sozialen Diensten gemäss Verfügung des Kantons erhöht werden. Diese Kosten werden mittels Pauschalen ebenfalls der Lastenverteilung Sozialhilfe zugeführt.

585 – Inkassohilfe und Bevorschussung von Unterhaltsbeiträgen für Kinder

Auch diese Aufwendungen können vollumfänglich der Lastenverteilung Sozialhilfe zugeführt werden.

587 – Lastenausgleich Sozialhilfe

Für die Berechnung im Rahmen der Budgetierung wurde vom Kanton ein Pro-Kopf-Beitrag von CHF 472.00 angegeben, während sich der effektive Betrag nun auf CHF 496.00 belief.

6 Verkehr

Rechnung 2014		Voranschlag 2014		Rechnung 2013	
Aufwand	Ertrag	Aufwand	Ertrag	Aufwand	Ertrag
4'867'836.00	1'364'400.31	5'194'400.00	1'175'500.00	4'821'108.00	1'266'795.69
	3'503'435.69		4'018'900.00		3'554'312.31

Der Nettoaufwand liegt CHF 515'464.31 (12,8 %) unter dem budgetierten Wert.

620 – Gemeindestrassennetz

Die budgetierten Nettokosten von CHF 2'224'700 wurden mit einem effektiven Nettoaufwand von rund CHF 1'990'000 um CHF 234'700 unterschritten. Dies ist einerseits bedingt durch verschiedene kleinere Nichtausschöpfungen von Budgetkrediten und andererseits durch Mehrerträge. Vor allem konnten rund CHF 70'000 mehr Leistungen des Werkhofs an andere Funktionen/Dienststellen verrechnet werden und aus der Parkplatzbewirtschaftung entstand ein Mehrertrag von knapp CHF 40'000.

650 – Regionalverkehr

Für die Budgetierung dieser Lastenausgleichsleistung wurde vom Kanton ein deutlich höherer Betrag vorgegeben, als dann effektiv im 2014 entrichtet werden musste.

7 Umwelt und Raumordnung

Rechnung 2014		Voranschlag 2014		Rechnung 2013	
Aufwand	Ertrag	Aufwand	Ertrag	Aufwand	Ertrag
2'598'352.29	2'209'833.69	2'449'260.00	2'053'500.00	2'636'418.04	2'149'365.04
	388'518.60		395'760.00		487'053.00

Der Nettoaufwand liegt CHF 7'241.40 (1,8 %) unter dem budgetierten Wert.

720 – Abfallentsorgung

Die gesamte Abfallmenge hat im Vergleich zum Vorjahr um 4,3 % zugenommen. Dies führte sowohl beim Aufwand wie auch beim Ertrag zu leicht höheren Zahlen. Insgesamt konnten CHF 127'839.09 (Budget CHF 7'000.00) in die Spezialfinanzierung eingelegt werden.

770 – Naturschutz

Verschiedene durch den Werkhof erbrachte Arbeiten führten zu höheren verrechneten Personalleistungen an diese Funktion.

790 – Raumplanung

Externe Aufträge für Studien, Verkehrswertgutachten und Vorbereitungen eines Land-erwerbs ergaben höhere Honoraraufwendungen.

8 Volkswirtschaft

Rechnung 2014		Voranschlag 2014		Rechnung 2013	
Aufwand	Ertrag	Aufwand	Ertrag	Aufwand	Ertrag
18'495.40	720'659.00	30'900.00	652'000.00	16'979.45	649'284.00
702'163.60		621'100.00		632'304.55	

Der Nettoertrag liegt CHF 81'063.60 (13,1 %) über dem budgetierten Wert.

860 – Elektrizität

Aufgrund einer neuen Vereinbarung mit der BKW ergab sich eine höhere Gemeindeentschädigung.

9 Finanzen und Steuern

Rechnung 2014		Voranschlag 2014		Rechnung 2013	
Aufwand	Ertrag	Aufwand	Ertrag	Aufwand	Ertrag
20'260'788.46	50'838'248.92	20'941'400.00	49'571'600.00	19'133'409.37	41'971'124.47
30'577'460.46		28'630'200.00		22'837'715.10	

Der Nettoertrag liegt CHF 1'947'260.46 (6,8 %) über dem budgetierten Wert.

90 Steuern

Die Steuererträge sind bereits unter Ziffer 5.3 "Vergleich zum Voranschlag nach Arten" erläutert.

920 – Finanzausgleich

Die Leistungen an den Finanzausgleich berechnen sich nach der Steuerkraft der Gemeinde der vergangenen drei Jahre. Die Höhe der Steueranlage ist dabei nicht massgeblich. Wegen den durchschnittlich tieferen Steuererträgen in diesen Jahren ist die Zahlung weniger hoch als noch bei der Budgetierung erwartet.

930 – Anteile an kant. Steuern und Abgaben

Die nicht voraussehbaren Erbschafts- und Schenkungssteuern sind deutlich tiefer ausgefallen als im Rahmen der Budgetierung angenommen.

940 – Zinsen

Die Zinsen sind bereits unter Ziffer 5.3 "Vergleich zum Voranschlag nach Arten" erläutert.

942 – Liegenschaften des Finanzvermögens

Die Liegenschaften des Finanzvermögens werden extern verwaltet. Bei mehreren Gebäuden konnten die Unterhaltsarbeiten tiefer gehalten werden. Die Mietzinseinnahmen entsprechen den Erwartungen gemäss Voranschlag. Wie im Budget vorgesehen, wurden CHF 175'000 in die Spezialfinanzierung für die Werterhaltung der Liegenschaften eingelegt. Demgegenüber wurden CHF 197'628.60 entnommen, einerseits zur Deckung des Kleinunterhalts und andererseits zur Finanzierung (über Abschreibungen) der energetischen Sanierungen an der Wiesenstrasse 35/35a.

990 – Abschreibungen

Als Folge des hohen Investitionsvolumens fielen auch die harmonisierten Abschreibungen höher aus. Zusätzliche Abschreibungen wurden keine vorgenommen.

995 – Neutrale Aufwendungen und Erträge

Auf diesem Konto wurden einerseits die Entnahme aus der Spezialfinanzierung zur Deckung der Ausgaben der Winterzulage und andererseits eine Rückerstattung des RKZ Ostermündigen verbucht.

6. Investitionsrechnung

	Rechnung 2014	Voranschlag 2014	Rechnung 2013
Steuerhaushalt			
Bruttoinvestitionen	10'419'497.35	8'552'000.00	5'086'155.95
Investitionseinnahmen	314'180.00	250'000.00	719'160.00
Nettoinvestitionen	10'105'317.35	8'302'000.00	4'366'995.95
Spezialfinanzierungen (Feuerwehr, Abfall)			
Bruttoinvestitionen	0.00	50'000.00	103'304.40
Investitionseinnahmen	0.00	0.00	0.00
Nettoinvestitionen	0.00	50'000.00	103'304.40
Gesamtgemeinde			
Total Bruttoinvestitionen	10'419'497.35	8'602'000.00	5'189'460.35
Total Nettoinvestitionen	10'105'317.35	8'352'000.00	4'470'300.35

Der Realisierungsgrad der geplanten (Netto-)Investitionen beträgt 121,0 %. In den Vorjahren lag dieser Wert immer deutlich unter der 100 %-Grenze.

Im Gegensatz zur Budgetplanung wurden beim Doppelkindergarten Melchenbühl und bei der Sportanlage Füllerich deutlich mehr investiert als vorgesehen. Jedoch nicht, weil die Projekte gesamthaft teurer geworden wären als angenommen, sondern weil sich mehr Arbeiten ins Rechnungsjahr 2014 verschoben haben.

7. Bestandesrechnung

Die Gesamtsumme der Aktiven und Passiven hat im Berichtsjahr um CHF 6,4 Mio. zugenommen und beträgt per 31. Dezember 2014 CHF 91'405'735.24.

7.1 Aktiven

Das Finanzvermögen ist im Vergleich mit dem Vorjahr nahezu unverändert und beläuft sich auf CHF 46,6 Mio. Die Flüssigen Mittel haben sich um CHF 1,3 Mio. reduziert, während die Guthaben um CHF 0,7 Mio. zunahm. Leicht erhöht haben sich ebenfalls die Anlagen mit CHF 0,5 Mio. und die Transitorischen Aktiven mit CHF 0,3 Mio.

Die Erhöhung der Bilanzsumme ist auf die Zunahme des Verwaltungsvermögens, bedingt durch die hohe Investitionstätigkeit, zurück zu führen. Vorschriftsgemäss wurden vom Restbuchwert der Objekte 10 % harmonisiert abgeschrieben. Insgesamt erhöhte sich das Verwaltungsvermögen um CHF 6,3 Mio.

7.2 Passiven

Das Fremdkapital hat sich zum Vorjahr um CHF 4,4 Mio. erhöht. Die laufenden Verpflichtungen steigerten sich um CHF 3,1 Mio. Dies vor allem durch die Zunahme der Kreditoren, bedingt durch die bessere Ausnutzung der Zahlungsfristen, sowie wegen der Erhöhung des Kontokorrents der Gemeinde mit der gbm. Unverändert weisen die mittel- und langfristigen Schulden einen Wert von CHF 35,0 Mio. aus. Diese setzen sich wie folgt zusammen:

- Helvetia Patria, Basel	CHF	8,0 Mio.	2,46 %	27.04.2015
- Ausgleichsfonds der AHV	CHF	10,0 Mio.	1,65 %	29.09.2020
- AXA Leben AG, Winterthur	CHF	7,0 Mio.	1,55 %	16.12.2021
- Luzerner Pensionskasse	CHF	5,0 Mio.	1,60 %	14.11.2023
- Postfinance AG	CHF	5,0 Mio.	0,81 %	03.11.2022

Die verwalteten Stiftungen haben sich um rund CHF 0,1 Mio. reduziert. Die Verwendung der Fondsmittel erfolgte vorschriftsgemäss.

Die Rückstellungen wurden um CHF 1,0 Mio. erhöht, bedingt durch höhere Rücklagen für offene Steuerteilungen. Ebenfalls wurden die Rückstellungen für Debitorenverluste (Delkredere) aufgrund des höheren Guthabenbestandes leicht angehoben.

Die Transitorischen Passiven erhöhten sich um CHF 0,4 Mio.

Eine leichte Erhöhung erfuhren ebenfalls die Verpflichtungen für Spezialfinanzierungen um CHF 0,1 Mio.

Der Ertragsüberschuss von knapp CHF 1,9 Mio. wurde dem Eigenkapital gutgeschrieben, womit dieses per 31. Dezember 2014 einen Bestand von rund CHF 11,6 Mio. ausweist, was etwas mehr als drei Steueranlagezehntel ausmacht.

8. Nachkredite

Die Nachkreditabelle, welche Überschreitungen von mehr als CHF 5'000 ausweist, zeigt insgesamt Kreditüberschreitungen von CHF 2'035'315.00. Davon sind CHF 1'747'071.25 gebundene Ausgaben und CHF 209'754.35 neue Ausgaben in der Kompetenz des Gemeinderates. Dazu sind CHF 78'489.40 auf Überschreitungen aufgrund des Sanierungsbeitrages an die Personalvorsorge zurück zu führen, worüber der Grosse Gemeinderat an der Sitzung vom 20. Mai 2014 beschlossen hat. Weitere Nachkredite müssen nicht durch das Parlament genehmigt werden.

In den Zuständigkeitsbereich des Grossen Gemeinderats fallen gemäss Art. 15 Abs. 5 und Art. 37 Abs. 1 der Gemeindeordnung (GO) nicht gebundene Nachkredite von mehr als CHF 250'000 und einer Überschreitung des ursprünglichen Kredits von mehr als 10 %.

9. Finanzkennzahlen

Selbstfinanzierungsgrad (Selbstfinanzierung in Prozenten der Nettoinvestitionen)

2010	2011	2012	2013	2014	Mittelwert
- 16.92	44.66	16.47	- 54.08	57.59	18.98

Aussage: Bis zu welchem Grad können die neuen Investitionen durch selbst erarbeitete Mittel finanziert werden.

Vor allem im Vergleich über mehrere Jahre wird erkannt, ob die Investitionen finanziell verkraftet werden. Ein Selbstfinanzierungsgrad von unter 100 % führt zu einer Neuverschuldung, von über 100 % zu einer Entschuldung.

Obwohl sich die Kennzahl gegenüber den Vorjahren deutlich verbessert hat, kann ein Wert von 58 % lediglich als knapp genügend bezeichnet werden. Die gegenüber den Vorjahren aber deutlich höheren Investitionen 2014 konnten gut zur Hälfte durch in der Laufenden Rechnung erarbeitete Mittel finanziert werden.

Selbstfinanzierungsanteil (Selbstfinanzierung in Prozenten des Finanzertrages)

2010	2011	2012	2013	2014	Mittelwert
- 1.72	4.59	0.69	- 4.02	8.40	1.79

Aussage: Welcher Anteil des Finanzertrages kann für die Finanzierung neuer Investitionen eingesetzt werden.

Je höher der Selbstfinanzierungsanteil ist, desto mehr selbst erarbeitete Mittel stehen zur Finanzierung von Investitionen zur Verfügung, ohne dass die Schulden ansteigen. Gemäss den kantonalen Richtwerten gilt ein Selbstfinanzierungsanteil unter 10 % als ungenügend. Trotz des guten Rechnungsabschlusses 2014 und einer deutlichen Steigerung zu den Vorjahren ist diese Zahl weiterhin, gemessen an den kantonalen Vorgaben, knapp nicht genügend.

Zinsbelastungsanteil (Nettozinsen in Prozent des Finanzertrages)

2010	2011	2012	2013	2014	Mittelwert
- 0.67	- 1.41	- 1.80	- 1.85	- 1.50	- 1.44

Aussage: Welcher Anteil des Finanzertrages wird für den Zinsendienst aufgebracht.

Je höher der Zinsbelastungsanteil ist, desto mehr Mittel werden für die Schuldzinsen aufgewendet. Ein negativer Zinsbelastungsanteil zeigt an, dass insgesamt (netto) mehr Zinsertrag erwirtschaftet als für Zinsen ausgegeben wird.

Der Wert im 2014 von - 1.5 % kann als sehr gut bezeichnet werden.

Kapitaldienstanteil (Kapitaldienst in Prozent des Finanzertrages)

2010	2011	2012	2013	2014	Mittelwert
5.68	3.08	2.82	3.25	3.98	3.76

Aussage: Welcher Anteil des Finanzertrages wird für den Zinsendienst und die Abschreibungen aufgebracht.

Je höher der Kapitaldienstanteil ist, desto mehr Mittel werden für den Zinsendienst und die Abschreibungen aufgewendet, was auf eine hohe Verschuldung und/oder einen hohen Abschreibungsbedarf hinweist.

Der Wert von 4 % zeigt eine mittlere Belastung auf.

Bruttoverschuldungsanteil (Bruttoschulden in Prozent des Finanzertrages)

2010	2011	2012	2013	2014	Mittelwert
53.51	52.24	53.69	64.38	55.78	55.82

Aussage: Wie hoch sind die Schulden im Verhältnis zum Finanzertrag.

Je höher der Bruttoverschuldungsanteil ist, desto mehr Schulden hat die Gemeinde.

Gemäss den kantonalen Richtwerten gilt ein Bruttoverschuldungsanteil bis 50 % als sehr gut, ein solcher von 50 % bis 100 % als gut. Der Wert von 56 % ist somit gut bis sehr gut.

Investitionsanteil (Bruttoinvestitionen in Prozent der konsolidierten Ausgaben)

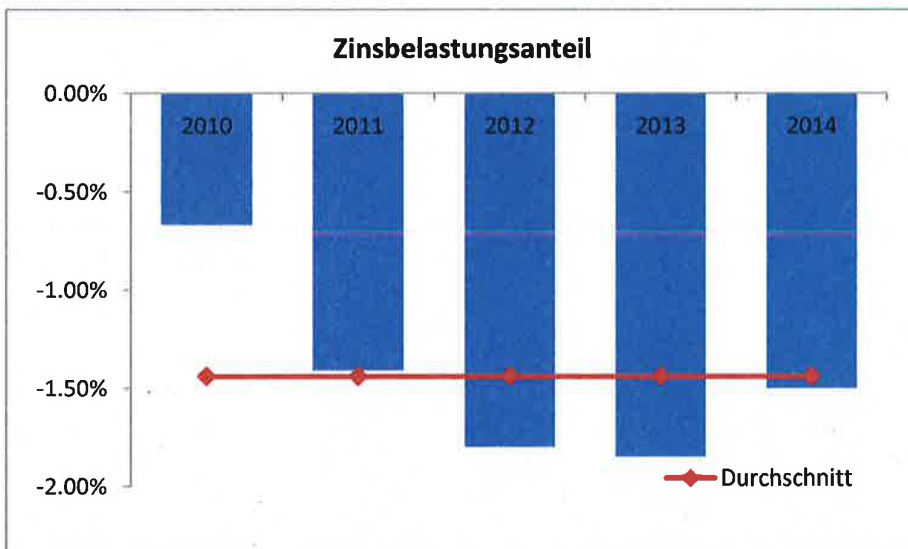
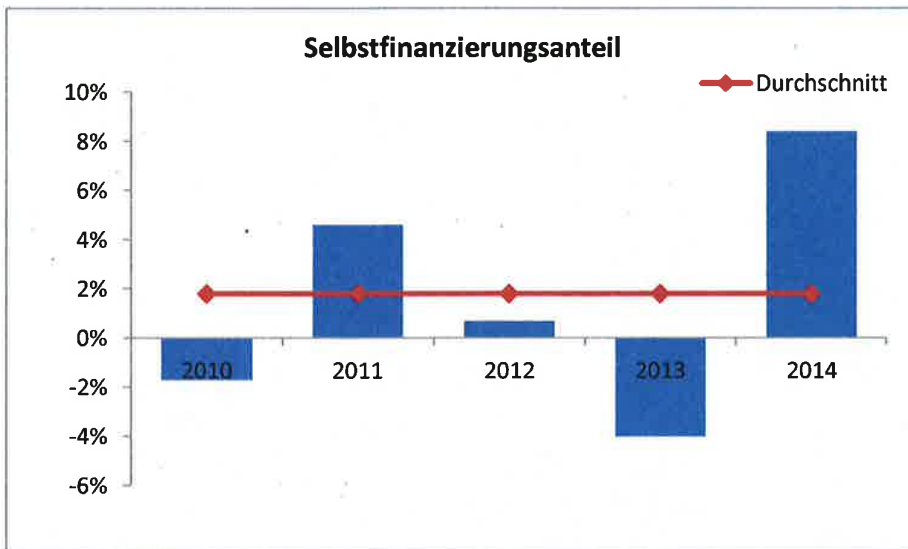
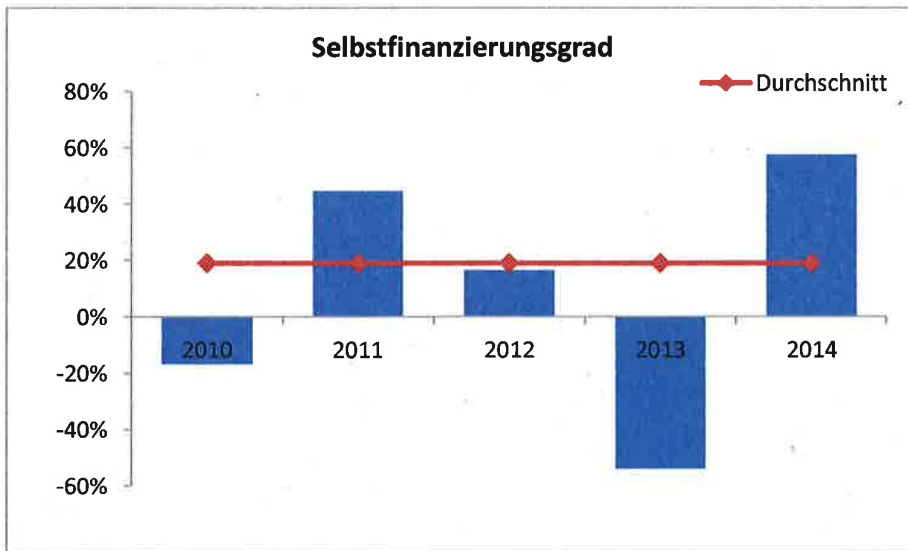
2010	2011	2012	2013	2014	Mittelwert
9.10	14.30	4.77	7.65	14.11	10.14

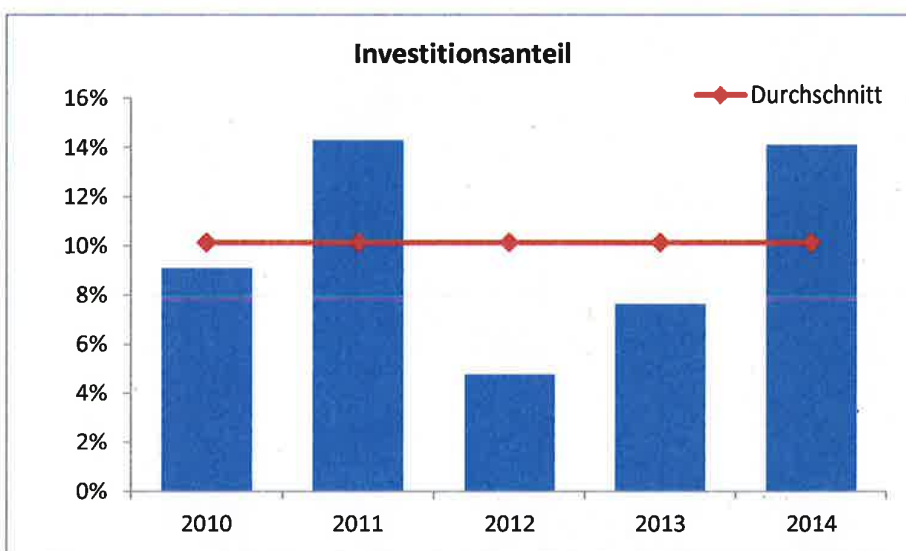
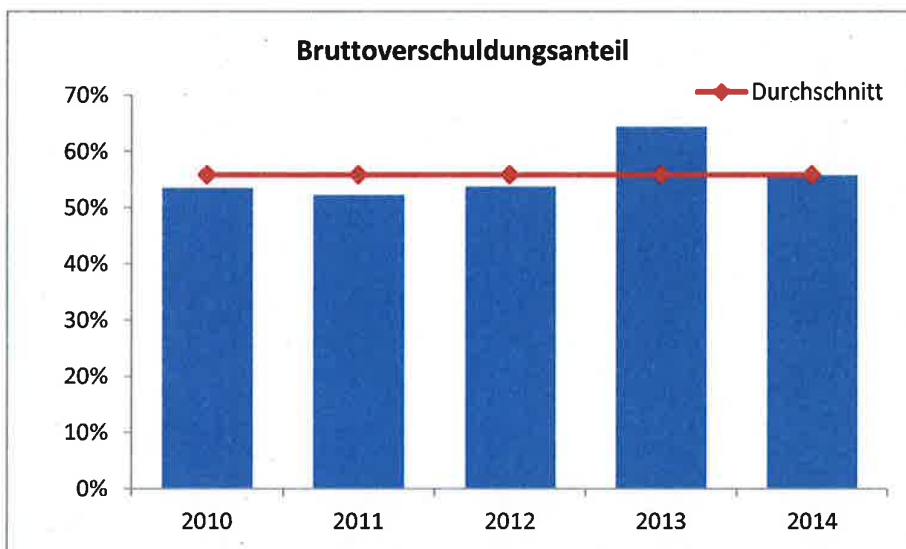
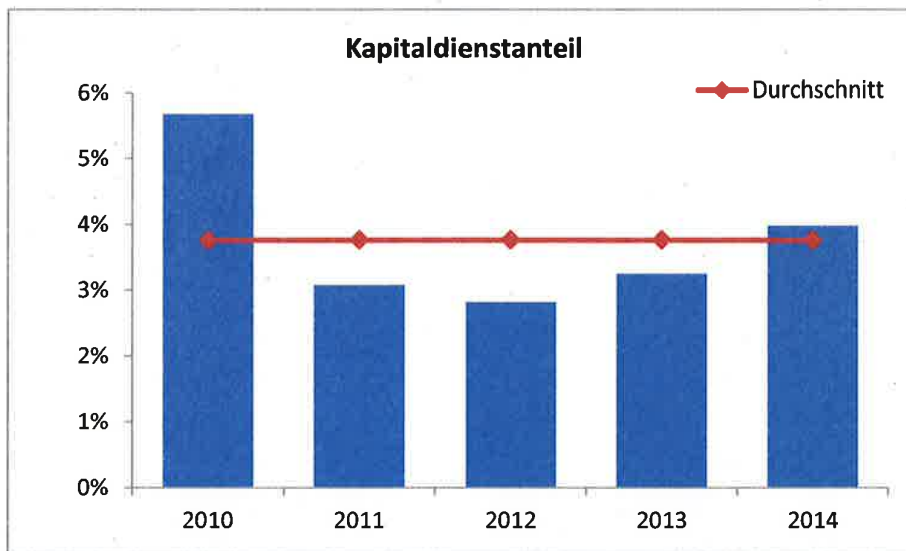
Aussage: Wie hoch sind die Bruttoinvestitionen im Verhältnis zu den gesamten (konsolidierten) Ausgaben der Gemeinde.

Die Zahl zeigt die Aktivität im Bereich der Investitionen, sagt jedoch alleine nichts über die finanzielle Situation der Gemeinde aus.

Ein Wert unter 10 % weist auf eine schwache Investitionstätigkeit hin, ein solcher zwischen 10 % und 20 % auf eine mittlere. Nach drei Jahren hatten wir im 2014 erstmals wieder ein mittleres Investitionsvolumen.

Grafische Darstellung der Finanzkennzahlen





10. Antrag


Der Gemeinderat von Muri bei Bern hat die vorliegende Jahresrechnung mit allen Bestandteilen an seiner Sitzung vom 13. April 2015 genehmigt und beantragt dem Grossen Gemeinderat, folgende Beschlüsse zu fassen:

1. Genehmigung der Jahresrechnung 2014 mit einem Ertragsüberschuss von CHF 1'887'688.30.
2. Kenntnisnahme der Nachkredite.

Muri bei Bern, 13. April 2015


GEMEINDERAT MURI BEI BERN

Der Präsident



Thomas Hanke


Die Sekretärin



Karin Pulfer

FINANZVERWALTUNG MURI BEI BERN

Der Finanzverwalter



Reto Rutschi

11. Genehmigung

Der Grosse Gemeinderat hat an seiner Sitzung vom 19. Mai 2015 folgende Beschlüsse gefasst:

1. Genehmigung der Jahresrechnung 2014 mit einem Ertragsüberschuss von CHF 1'887'688.30.
2. Kenntnisnahme der Nachkredite.

Muri bei Bern, 19. Mai 2015

GROSSER GEMEINDERAT MURI BEI BERN

Der Präsident

Beat Schneider

Die Sekretärin

Karin Pulfer

Konto	Bestandesrechnung Bestandesgliederung	Bestand per 01.01.2014	Veränderungen		Bestand per 31.12.2014
			Zuwachs	Abgang	
1	Aktiven	84'957'348.80	273'628'349.69	267'179'963.25	91'405'735.24
10	Finanzvermögen	46'460'482.23	263'208'852.34	263'074'750.55	46'594'584.02
100	Flüssige Mittel	11'473'848.01	92'346'467.84	93'646'255.73	10'174'060.12
101	Guthaben	17'117'650.33	169'720'433.63	169'057'623.99	17'780'459.97
102	Anlagen	17'760'927.40	604'009.45	151'795.05	18'213'141.80
103	Transitorische Aktiven	108'056.49	537'941.42	219'075.78	426'922.13
11	Verwaltungsvermögen	38'496'866.57	10'419'497.35	4'105'212.70	44'811'151.22
114	Sachgüter	27'555'635.62	9'963'222.55	3'774'112.70	33'744'745.47
115	Darlehen und Beteiligungen	10'941'212.95	0.00	250'000.00	10'691'212.95
116	Investitionsbeiträge	11.00	94'000.00	9'400.00	84'611.00
117	Übrige aktivierte Ausgaben	7.00	362'274.80	71'700.00	290'581.80
2	Passiven	84'957'348.80	73'523'458.55	67'075'072.11	91'405'735.24
20	Fremdkapital	72'856'155.91	71'283'582.88	66'863'940.51	77'275'798.28
200	Laufende Verpflichtungen	24'844'575.76	64'488'096.86	61'415'464.12	27'917'208.50
202	Mittel- und langfristige Schulden	35'000'000.00	5'000'000.00	5'000'000.00	35'000'000.00
203	Verpflichtungen für Sonderrechnungen	3'755'106.90	82'399.25	203'003.14	3'634'503.01
204	Rückstellungen	9'021'000.00	1'070'000.00	10'000.00	10'081'000.00
205	Transitorische Passiven	235'473.25	643'086.77	235'473.25	643'086.77
22	Spezialfinanzierungen	2'396'869.63	352'187.37	211'131.60	2'537'925.40
228	Verpflichtungen für Spezialfinanzierungen	2'396'869.63	352'187.37	211'131.60	2'537'925.40
23	Eigenkapital	9'704'323.26	1'887'688.30	0.00	11'592'011.56
239	Eigenkapital	9'704'323.26	1'887'688.30	0.00	11'592'011.56

Konto	Laufende Rechnung Funktionale Gliederung LR	Rechnung 2014		Budget 2014		Rechnung 2013	
		Aufwand	Ertrag	Aufwand	Ertrag	Aufwand	Ertrag
	Total	68'632'370.99	70'520'059.29	69'953'200.00	69'030'200.00	67'260'923.26	61'626'188.98
	Netto Aufwand				923'000.00		5'634'734.28
	Netto Ertrag	1'887'688.30					
0	Allgemeine Verwaltung	5'496'224.79	442'778.65	5'526'930.00	487'500.00	5'428'376.20	562'053.80
	Netto Aufwand		5'053'446.14		5'039'430.00		4'866'322.40
1	Öffentliche Sicherheit	1'540'449.00	1'018'908.97	1'606'000.00	891'350.00	1'587'204.91	1'091'690.95
	Netto Aufwand		521'540.03		714'650.00		495'513.96
2	Bildung	9'934'131.67	1'837'916.10	10'206'970.00	1'578'900.00	9'775'068.57	1'582'121.10
	Netto Aufwand		8'096'215.57		8'628'070.00		8'192'947.47
3	Kultur und Freizeit	2'352'158.20	285'979.70	2'264'230.00	348'300.00	2'371'254.34	382'756.50
	Netto Aufwand		2'066'178.50		1'915'930.00		1'988'497.84
4	Gesundheit	131'316.70	364.20	72'150.00	150.00	76'553.45	185.25
	Netto Aufwand		130'952.50		72'000.00		76'368.20
5	Soziale Wohlfahrt	21'432'618.48	11'800'969.75	21'660'960.00	12'271'400.00	21'414'550.93	11'970'812.18
	Netto Aufwand		9'631'648.73		9'389'560.00		9'443'738.75
6	Verkehr	4'867'836.00	1'364'400.31	5'194'400.00	1'175'500.00	4'821'108.00	1'266'795.69
	Netto Aufwand		3'503'435.69		4'018'900.00		3'554'312.31
7	Umwelt und Raumordnung	2'598'352.29	2'209'833.69	2'449'260.00	2'053'500.00	2'636'418.04	2'149'365.04
	Netto Aufwand		388'518.60		395'760.00		487'053.00
8	Volkswirtschaft	18'495.40	720'659.00	30'900.00	652'000.00	16'979.45	649'284.00
	Netto Ertrag	702'163.60		621'100.00		632'304.55	
9	Finanzen und Steuern	20'260'788.46	50'838'248.92	20'941'400.00	49'571'600.00	19'133'409.37	41'971'124.47
	Netto Ertrag	30'577'460.46		28'630'200.00		22'837'715.10	

Konto	Laufende Rechnung Artengliederung LR	Rechnung 2014		Budget 2014		Rechnung 2013	
		Aufwand	Ertrag	Aufwand	Ertrag	Aufwand	Ertrag
3	Aufwand	68'632'370.99		69'953'200.00		67'260'923.26	
30	Personalaufwand	14'083'915.60		13'611'610.00		13'475'315.30	
300	Personalaufwand der Behörden und Kommissionen	613'204.75		638'100.00		625'814.90	
301	Löhne des Verwaltungs- und Betriebspersonals	10'611'673.10		10'221'500.00		10'156'148.30	
302	Löhne der Lehrkräfte	133'720.90		130'750.00		147'698.55	
303	Sozialversicherungsbeiträge	885'337.40		921'880.00		849'178.55	
304	Personalversicherungsbeiträge	1'283'753.15		1'102'100.00		1'070'514.00	
305	Unfall- und Krankenversicherungsbeiträge	213'358.35		244'380.00		204'104.60	
306	Dienstkleider, Wohnungs- und Verpflegungszulagen	17'485.35		20'050.00		9'997.50	
307	Rentenleistungen	193'738.25		210'000.00		206'006.70	
309	Übriger Personalaufwand	131'644.35		122'850.00		205'852.20	
31	Sachaufwand	7'812'378.16		7'929'440.00		7'820'820.44	
310	Büro- und Schulmaterialien, Drucksachen	979'181.75		978'070.00		930'874.45	
311	Anschaffung Mobilien, Maschinen, Fahrzeuge	389'059.30		368'690.00		330'564.55	
312	Wasser, Energie, Heizmaterialien	1'545'168.55		1'586'400.00		1'569'817.95	
313	Verbrauchsmaterialien	789'048.59		870'700.00		797'428.45	
314	Dienstleistungen Dritter für den baulichen Unterhalt	1'394'519.68		1'543'200.00		1'495'626.89	
315	Dienstleistungen Dritter für den übrigen Unterhalt	186'715.25		188'060.00		253'749.10	
316	Mieten, Pachten, Benützungskosten	44'213.55		49'200.00		47'027.20	
317	Spesenentschädigungen	168'092.15		180'620.00		157'048.80	
318	Dienstleistungen und Honorare, allg. Verwaltungsaufwand	2'299'064.54		2'145'000.00		2'222'123.70	
319	Übriger Sachaufwand	17'314.80		19'500.00		16'559.35	
32	Passivzinsen	993'876.15		970'000.00		953'225.80	
321	Kurzfristige Schulden	300'717.90		250'000.00		300'002.90	
322	Mittel- und langfristige Schulden	674'725.55		700'000.00		634'286.10	
323	Sonderrechnungen	18'432.70		20'000.00		18'936.80	
33	Abschreibungen	4'174'843.78		4'133'000.00		3'303'084.03	
330	Finanzvermögen	383'811.08		383'000.00		137'776.63	
331	Verwaltungsvermögen - harmonisierte Abschreibungen	3'791'032.70		3'701'000.00		3'072'400.00	

Konto	Laufende Rechnung Artengliederung LR	Rechnung 2014		Budget 2014		Rechnung 2013	
		Aufwand	Ertrag	Aufwand	Ertrag	Aufwand	Ertrag
332	Verwaltungsvermögen - übrige Abschreibungen			49'000.00		92'907.40	
35	Entschädig. an Gemeinwesen	10'133'126.65		10'277'600.00		10'005'531.15	
351	Kanton	9'589'305.85		9'671'600.00		9'397'594.35	
352	Gemeinden	543'820.80		606'000.00		607'936.80	
36	Eigene Beiträge	30'031'973.28		31'792'350.00		30'225'500.86	
361	Kanton	18'685'560.00		19'740'000.00		18'481'903.00	
362	Gemeinden	801'746.80		812'700.00		777'604.05	
364	Gemischtwirtsch. Unternehmungen	354'167.85		383'200.00		360'856.15	
365	Private Institutionen	1'589'821.30		1'610'350.00		1'621'890.93	
366	Private Haushalte	8'565'677.33		9'211'100.00		8'913'246.73	
367	Ausland/Internat. Organisationen	35'000.00		35'000.00		70'000.00	
38	Einlagen in Spezialfinanzierungen	352'187.37		190'500.00		366'324.78	
380	Einlagen in Spezialfinanzierungen	352'187.37		190'500.00		366'324.78	
39	Interne Verrechnungen	1'050'070.00		1'048'700.00		1'111'120.90	
390	Verrechneter Aufwand	932'725.00		863'700.00		887'587.50	
391	Verrechnete Zinsen	112'600.00		130'000.00		113'600.00	
392	Verrechnete Abschreibungen			50'000.00		103'304.40	
395	Verrechneter Ertrag	4'745.00		5'000.00		6'629.00	
4	Ertrag		70'520'059.29		69'030'200.00		61'626'188.98
40	Steuern		48'087'468.00		46'375'700.00		39'082'791.95
400	Einkommens- u. Vermögenssteuern		38'753'815.55		37'520'000.00		33'170'567.40
401	Gewinn- und Kapitalsteuern		4'773'891.45		5'255'000.00		2'123'842.30
402	Liegenschaftssteuern		2'432'834.75		2'340'000.00		1'744'454.85
403	Vermögensgewinnsteuern		2'078'626.25		1'214'000.00		1'998'227.40
406	Besitz- und Aufwandsteuern		48'300.00		46'700.00		45'700.00
41	Regalien und Konzessionen		731'988.15		662'000.00		660'642.35
410	Erträge aus Regalien und Konzessionen		731'988.15		662'000.00		660'642.35
42	Vermögenserträge		2'466'578.92		2'486'000.00		2'441'941.72
421	Flüssige Mittel und Guthaben		155'801.77		160'500.00		159'650.72
422	Anlagen des Finanzvermögens		89'197.45		90'000.00		93'063.05
423	Liegenschaften des Finanzvermögens		1'634'101.95		1'646'700.00		1'648'649.20

Konto	Laufende Rechnung Artengliederung LR	Rechnung 2014		Budget 2014		Rechnung 2013	
		Aufwand	Ertrag	Aufwand	Ertrag	Aufwand	Ertrag
426	Beteiligungen des Verwaltungsvermögens		142'705.55		150'000.00		149'455.55
427	Liegenschaften des Verwaltungsvermögens		444'772.20		438'800.00		391'123.20
43	Entgelte		9'673'004.21		9'447'950.00		9'878'839.65
430	Ersatzabgaben		485'266.10		493'000.00		505'220.65
431	Gebühren für Amtshandlungen		339'634.47		243'300.00		403'609.45
432	Spital- und Heimtaxen, Kostgelder		1'016'680.90		845'000.00		961'948.40
434	Andere Benützungsgebühren und Dienstleistungen		3'160'210.85		3'003'400.00		3'052'035.51
435	Übrige Verkaufserlöse		220'021.40		161'300.00		214'827.72
436	Rückerstattungen		4'444'980.39		4'700'750.00		4'736'897.92
437	Bussen		6'210.10		1'200.00		4'300.00
44	Anteile und Beiträge ohne Zweckbindung		290'487.20		627'000.00		422'243.35
441	Anteile an Kantonseinnahmen		169'719.20		500'000.00		298'501.35
444	Leistungen aus Finanzausgleich		120'768.00		127'000.00		123'742.00
45	Rückerstattungen von Gemeinwesen		7'733'324.96		7'917'250.00		7'419'514.41
451	Kanton		7'560'420.21		7'699'500.00		7'192'426.41
452	Gemeinden		172'904.75		217'750.00		227'088.00
46	Beiträge		276'006.25		234'100.00		294'448.80
460	Bund		43'511.80		15'300.00		47'080.45
461	Kanton		104'975.85		98'800.00		107'581.75
462	Gemeinden		35'010.20		30'000.00		33'397.20
469	Übrige Beiträge f. eigene Rechnung		92'508.40		90'000.00		106'389.40
48	Entnahmen aus Spezialfinanzierungen		211'131.60		231'500.00		314'645.85
480	Entnahmen aus Spezialfinanzierungen		211'131.60		231'500.00		314'645.85
49	Interne Verrechnungen		1'050'070.00		1'048'700.00		1'111'120.90
490	Verrechneter Aufwand		932'725.00		863'700.00		887'587.50
491	Verrechnete Zinsen		112'600.00		130'000.00		113'600.00
492	Verrechnete Abschreibungen				50'000.00		103'304.40
495	Verrechneter Ertrag		4'745.00		5'000.00		6'629.00

Konto	Investitionsrechnung Funktionale Gliederung IR	Rechnung 2014		Budget 2014		Rechnung 2013	
		Ausgaben	Einnahmen	Ausgaben	Einnahmen	Ausgaben	Einnahmen
	Total	10'901'917.05	10'901'917.05	8'602'000.00	250'000.00	5'918'050.70	5'918'050.70
	Netto Ausgaben				8'352'000.00		
0	Allgemeine Verwaltung	1'614.70		250'000.00		132'908.85	
	Netto Ausgaben		1'614.70		250'000.00		132'908.85
1	Öffentliche Sicherheit	97'594.05		305'000.00		266'698.30	
	Netto Ausgaben		97'594.05		305'000.00		266'698.30
2	Bildung	2'503'629.70	24'780.00	1'553'000.00		1'295'656.95	
	Netto Ausgaben		2'478'849.70		1'553'000.00		1'295'656.95
3	Kultur und Freizeit	3'890'542.05		2'469'000.00		182'918.85	
	Netto Ausgaben		3'890'542.05		2'469'000.00		182'918.85
4	Gesundheit		250'000.00		250'000.00		250'000.00
	Netto Einnahmen	250'000.00		250'000.00		250'000.00	
5	Soziale Wohlfahrt	6'571.50		135'000.00			
	Netto Ausgaben		6'571.50		135'000.00		
6	Verkehr	3'567'387.30		3'560'000.00		3'027'087.75	50'000.00
	Netto Ausgaben		3'567'387.30		3'560'000.00		2'977'087.75
7	Umwelt und Raumordnung	262'221.75		230'000.00		174'874.75	411'850.00
	Netto Ausgaben		262'221.75		230'000.00		
	Netto Einnahmen					236'975.25	
8	Volkswirtschaft	89'936.30	39'400.00	100'000.00		109'314.90	7'310.00
	Netto Ausgaben		50'536.30		100'000.00		102'004.90
9	Finanzen und Steuern	482'419.70	10'587'737.05			728'590.35	5'198'890.70
	Netto Einnahmen	10'105'317.35				4'470'300.35	

Konto	Investitionsrechnung Artengliederung IR	Rechnung 2014		Budget 2014		Rechnung 2013	
		Ausgaben	Einnahmen	Ausgaben	Einnahmen	Ausgaben	Einnahmen
5	Ausgaben	10'901'917.05		8'602'000.00		5'918'050.70	
50	Sachgüter	10'107'294.90		8'407'000.00		4'951'065.25	
501	Tiefbauten	1'519'346.10		1'760'000.00		1'855'640.00	
503	Hochbauten	8'339'909.35		6'207'000.00		2'754'457.25	
506	Mobilien, Maschinen, Fahrzeuge	211'680.70		410'000.00		301'180.25	
509	Übrige Sachgüter	36'358.75		30'000.00		39'787.75	
56	Eigene Beiträge	94'000.00		95'000.00			
564	Gemischtwirtschaftliche Unternehmungen	94'000.00		95'000.00			
58	Übrige zu aktivierende Ausgaben	386'442.15		100'000.00		247'825.45	
581	Übrige zu aktivierende Ausgaben	227'314.45				54'986.15	
589	Übrige Investitionsausgaben	159'127.70		100'000.00		192'839.30	
59	Passivierungen	314'180.00				719'160.00	
590	Passivierungen	314'180.00				719'160.00	
6	Einnahmen		10'901'917.05		250'000.00		5'918'050.70
62	Rückzahlung von		250'000.00		250'000.00		250'000.00
623	Eigene Anstalten		250'000.00		250'000.00		250'000.00
66	Beiträge für eigene Rechnung		64'180.00				469'160.00
661	Kanton		64'180.00				77'160.00
663	Beiträge von eigenen Anstalten						392'000.00
69	Aktivierungen		10'587'737.05				5'198'890.70
690	Aktivierungen		10'419'497.35				5'189'460.35
695	Zugänge von Liegenschaften		168'239.70				9'430.35

Abschreibungstabelle 2014 - Übersicht

Konto	Bezeichnung	Buchwert 01.01.2014	Zuwachs	Abgang	Buchwert 31.12.2014 vor Abschreib.	harm. Abschreib. Art 331	%	übrige Abschreib. Art 332	Buchwert 31.12.2014
Verwaltungsvermögen Steuerhaushalt									
		27'555'651.62	10'419'497.35	64'180.00	37'910'968.97	3'791'032.70	10	0.00	34'119'936.27
114	Sachgüter	27'555'633.62	9'963'222.55	24'780.00	37'494'076.17	3'749'332.70		0.00	33'744'743.47
1140	Grundstücke	370'129.70	36'358.75		406'488.45	40'700.00	10	0.00	365'788.45
1141	Tiefbauten	11'052'604.86	1'501'431.45	0.00	12'554'036.31	1'252'700.00	10	0.00	11'301'336.31
1143	Hochbauten	14'697'198.72	8'204'660.25	24'780.00	22'877'078.97	2'290'232.70	10	0.00	20'586'846.27
1146	Mobilien, Maschinen, Fahrzeuge	1'435'700.34	220'772.10	0.00	1'656'472.44	165'700.00	10	0.00	1'490'772.44
116	Investitionsbeiträge	11.00	94'000.00	0.00	94'011.00	9'400.00		0.00	84'611.00
1162	Gemeinden	6.00	94'000.00		94'006.00	9'400.00	10	0.00	84'606.00
1165	Private Institutionen	5.00			5.00				5.00
117	Übrige aktivierte Ausgaben	7.00	362'274.80	39'400.00	322'881.80	32'300.00		0.00	290'581.80
1171	Planungen	1.00	264'580.75	39'400.00	225'181.75	22'500.00	10	0.00	202'681.75
1179	Übrige aktivierte Ausgaben	6.00	97'694.05	0.00	97'700.05	9'800.00	10	0.00	87'900.05
Verwaltungsvermögen Spez. Finanzierungen									
		2.00	0.00	0.00	2.00	0.00		0.00	2.00
1141.50	Spezialfinanzierte Bereiche	2.00	0.00	0.00	2.00	0.00		0.00	2.00
1146.02	Tiefbauten Abfallbeseitigung	1.00	0.00	0.00	1.00	0.00		0.00	1.00
	Investitionen Feuerwehr	1.00	0.00	0.00	1.00	0.00		0.00	1.00
Darlehen und Beteiligungen									
		10'941'212.95	0.00	250'000.00	10'691'212.95	0.00		0.00	10'691'212.95
115	Darlehen und Beteiligungen	10'941'212.95	0.00	250'000.00	10'691'212.95	0.00		0.00	10'691'212.95
1153	Eigene Anstalten	5'969'201.95		250'000.00	5'719'201.95			0.00	5'719'201.95
1154	Gemischtwirtsch. Unternehmungen	4'206'010.00			4'206'010.00			0.00	4'206'010.00
1155	Private Institutionen	766'001.00			766'001.00			0.00	766'001.00
Total Verwaltungsvermögen		38'496'866.57	10'419'497.35	314'180.00	48'602'183.92	3'791'032.70		0.00	44'811'151.22

Verpflichtungskreditkontrolle

2014

Muri bei Bern
Gemeinde Muri

Kreditbeschluss		Kredit- summe	Objektbezeichnung	Kumulierte Ausgaben 01.01.2014	Investitions- ausgaben 2014	Kumulierte Ausgaben 31.12.2014	Kumulierte Einnahmen 01.01.2014	Investitions- einnahmen 2014	Kumulierte Einnahmen 31.12.2014	Saldo	Abrech- nungs- datum
Datum	Organ										
		535'600.00	0 Allgemeine Verwaltung	305'033.15	1'614.70	306'647.85			0.00	228'952.15	
		495'600.00	02 Allgemeine Verwaltung	305'033.15	1'614.70	306'647.85			0.00	188'952.15	
29.08.11	GR	495'600.00	029 Allgemeine Verwaltung	305'033.15	1'614.70	306'647.85			0.00	188'952.15	
		36'000.00	029.506.40 O Informatik; Ablösung Lohnprogramm durch Soreco	43'173.55	1'514.70	44'688.25				-8'688.25	
25.06.12	GR	312'000.00	029.506.41 O Informatik; Client- und Office-Migration/Ersatzbeschaffung zentrale Client-Server-Hardware und Büroautomation	209'189.35		209'189.35				102'810.65	
03.09.12	GR	77'600.00	029.506.42 O Informatik; Erneuerung Klientenbuchhaltung Soziale Dienste	52'670.25		52'670.25				24'929.75	
14.10.14	GR	70'000.00	029.589.13 O Projekt Arbeitsplatzbewertung	100.00	100.00	100.00				69'900.00	
		40'000.00	09 Nicht aufteilbare Aufgaben			0.00			0.00	40'000.00	
05.01.15	GR	40'000.00	090 Verwaltungliegenschaft Thunstrasse 74			0.00			0.00	40'000.00	
		40'000.00	090.503.30 O Untersuchung Verwaltungsgebäude							40'000.00	
		609'500.00	1 Öffentliche Sicherheit	12'253.00	97'594.05	109'847.05			0.00	499'652.95	
		420'000.00	11 Sicherheit	12'253.00	97'594.05	109'847.05			0.00	310'152.95	
		420'000.00	113 Sicherheit	12'253.00	97'594.05	109'847.05			0.00	310'152.95	
18.03.13	GR	170'000.00	113.503.11 O Umsetzung von Sicherheitsmassnahmen in öffentlichen Gebäuden		97'594.05	97'594.05				72'405.95	
19.01.15	GR	200'000.00	113.503.12 O Umsetzung von Sicherheitsnormen; 2. Etappe							200'000.00	
26.04.11	GR	50'000.00	113.589.10 O Ueberprüfung Erfüllung Sicherheitsnormen in öffentlichen Gebäuden	12'253.00		12'253.00				37'747.00	15.09.14
		54'500.00	14 Wehrwesen			0.00			0.00	54'500.00	

Verpflichtungskreditkontrolle 2014

Muri bei Bern
Gemeinde Muri

Kreditbeschluss	Objektbezeichnung	Kreditsumme	Kumulierte Ausgaben 01.01.2014	Investitionsausgaben 2014	Kumulierte Ausgaben 31.12.2014	Kumulierte Einnahmen 01.01.2014	Investitions-einnahmen 2014	Kumulierte Einnahmen 31.12.2014	Saldo	Abrechungsdatum
01.09.14	140 Wehrdienste 140.506.31 O Fahrzeug-Ersatzbeschaffung Pick-Up	54'500.00			0.00			0.00	54'500.00	
05.01.15	15 Militärische Landesverteidigung 151 Militär 151.503.14 O Schiessanlage; Erneuerung Kugelfang	135'000.00			0.00			0.00	135'000.00	
25.05.13	200 Kindergärten 1'845'000.00 200.503.21 O Doppelkindergarten Melchenbühl	1'993'000.00	1'112'926.65	2'503'629.70	3'616'556.35		24'780.00	24'780.00	927'143.65	
08.12.14	200 Kindergärten 98'000.00 200.503.22 O Kg. Dentenbergstrasse; Ersatz Elektroheizung	1'993'000.00	272'465.20	1'546'952.80	1'819'418.00			0.00	173'582.00	
	200 Kindergärten 1'845'000.00 200.503.21 O Doppelkindergarten Melchenbühl	1'993'000.00	272'465.20	1'546'952.80	1'819'418.00			0.00	173'582.00	
	200.503.23 O Kg. Belpstrasse; Gesamtsanierung und Erweiterung	50'000.00	272'465.20	1'546'952.80	1'819'418.00				25'582.00	
22.07.13	21 Volksschule 153'000.00 212 Sekundarstufe 1	2'550'700.00	840'461.45	956'676.90	1'797'138.35		24'780.00	24'780.00	753'561.65	
01.09.14	212 Schulen Gemeinde Muri; Netzwerk-Verkabelung	120'000.00	54'945.20	69'091.40	124'036.60			0.00	28'963.40	
19.03.13	217 Schulliegenschaften 1'331'000.00 217.503.50 O Schulanlage Seidenberg; Dachsanierung	33'000.00	785'516.25	887'585.50	1'673'101.75		24'780.00	24'780.00	724'598.25	
			423'298.15	517'716.00	941'014.15		24'780.00	24'780.00	389'985.85	

Verpflichtungskreditkontrolle

2014

Muri bei Bern
Gemeinde Muri

Kreditabschluss	Kredit-summe	Objektbezeichnung	Kumulierte Ausgaben 01.01.2014	Investitionsausgaben 2014	Kumulierte Ausgaben 31.12.2014	Investitions-einnahmen 2014	Kumulierte Einnahmen 01.01.2014	Investitions-einnahmen 2014	Kumulierte Einnahmen 31.12.2014	Saldo	Abrech-nungs-datum
21.08.12 GGR	385'000.00	217.503.54 O Schulanlage M'bühi; def. Staort Tagesschule	356'764.40	-818.00	355'946.40					29'053.60	
04.03.13 GR	87'000.00	217.503.58 O Turnhalle Aebnit; Heizungssanierung	5'453.70	43'473.40	48'927.10					38'072.90	15.09.14
17.03.14 GR	70'000.00	217.503.60 O Schulanlage Horbern; dringende Sanierungen		25'766.85	25'766.85					44'233.15	
14.04.14 GR	145'000.00	217.503.61 O Schulanlage Seidenberg; San. Spiel- und Pausenplatz		140'599.50	140'599.50					4'400.50	
12.05.14 GR	65'000.00	217.503.62 O Schulanlage Seidenberg; dringende Sanierungen		48'177.75	48'177.75					16'822.25	
04.08.14 GR	80'000.00	217.503.63 O Schulanlage M'bühi; dringende Sanierungen								80'000.00	
05.01.15 GR	62'000.00	217.503.64 O Schulanlage Moos; dringende Sanierungen / Toilettenanlage Lehrer								62'000.00	
GR		217.503.65 O Schulanlage Seidenberg; Liftsanierung									
03.02.14 GR	120'000.00	217.506.12 O Schulanlage Seidenberg; Schulmobiliar		60'000.00	60'000.00					60'000.00	
16.02.15 GR	52'700.00	217.581.12 O Projekt Zukunft Lehrschwimmbecken		52'670.00	52'670.00					30.00	
	5'334'000.00	3 Kultur und Freizeit	428'092.75	3'890'542.05	4'318'634.80				0.00	1'015'365.20	
	282'000.00	30 Kulturförderung		94'000.00	94'000.00				0.00	188'000.00	
	282'000.00	309 Übrige Kulturförderung		94'000.00	94'000.00				0.00	188'000.00	
19.03.13 GGR	282'000.00	309.564.10 O Beitrag an Sanierung Stadttheater Bern		94'000.00	94'000.00					188'000.00	
	4'771'000.00	34 Sport	353'588.45	3'706'936.05	4'060'524.50				0.00	710'475.50	
	171'000.00	341 Aarebad		48'573.45	48'573.45				0.00	122'426.55	
GR		341.501.15 O Instandstellung Druckleitung									
GR	81'000.00	341.503.16 O Muribad; dringende Sanierungen		48'573.45	48'573.45					32'426.55	
GR	90'000.00	341.503.17 O Muribad; Ersatz Schaltschrank Wasseraufbereitung								90'000.00	

Verpflichtungskreditkontrolle 2014

Muri bei Bern
Gemeinde Muri

Kreditabschluss Datum	Organ	Kredit- summe	Objektbezeichnung	Kumulierte Ausgaben 01.01.2014	Investitions- ausgaben 2014	Kumulierte Ausgaben 31.12.2014	Kumulierte Einnahmen 01.01.2014	Investitions- einnahmen 2014	Kumulierte Einnahmen 31.12.2014	Saldo	Abrech- nungs- datum
17.06.12	UA	4'600'000.00	343 Sportanlagen Füllerich	353'588.45	3'658'362.60	4'011'951.05			0.00	588'048.95	
		4'600'000.00	343.503.12 O Sportzentrum Füllerich; Sanierung von Gebäude und Aussenanlagen	353'588.45	3'658'362.60	4'011'951.05				588'048.95	
16.04.12	GR	281'000.00	35 Übrige Freizeitgestaltung	74'504.30	89'606.00	164'110.30			0.00	116'889.70	
		112'000.00	350 Übrige Freizeitgestaltung	74'504.30	36'358.75	110'863.05			0.00	1'136.95	
		112'000.00	350.509.12 O Spielplätze; Sanierungen	74'504.30	36'358.75	110'863.05				1'136.95	
21.07.14	GR	68'000.00	352 Gebäude für kulturelle Aktivitäten, Bärtschihaus		2'832.70	2'832.70			0.00	65'167.30	
		68'000.00	352.503.13 O Div. dringende Sanierungen		2'832.70	2'832.70				65'167.30	
		68'000.00	352.503.14 O Unterhalt haustechnische Anlagen								
03.03.14	GR	101'000.00	353 Gebäude für kulturelle Aktivitäten, Mettlen		50'414.55	50'414.55			0.00	50'585.45	
		41'000.00	353.503.11 O gedeckte Veloabstellplätze		34'277.05	34'277.05				6'722.95	
		60'000.00	353.503.12 O Div. dringende Sanierungen		16'137.50	16'137.50				43'862.50	
05.08.13	GR	82'000.00	5 Soziale Wohlfahrt		6'571.50	6'571.50			0.00	75'428.50	
		7'000.00	54 Jugendschutz			0.00			0.00	7'000.00	
		7'000.00	540 Jugendschutz			0.00			0.00	7'000.00	
		7'000.00	540.503.11 O Worbstrasse 211; Heizungssanierung							7'000.00	
		0.00	541 Kindertagesstätte Kunterbunt			0.00			0.00	0.00	
			541.503.14 O KITA Meisenweg; Abstellraum Kinderwagen								

Verpflichtungskreditkontrolle 2014

Muri bei Bern
Gemeinde Muri

Kreditabschluss		Objektbezeichnung	Kredit- summe	Kumulierte Ausgaben 01.01.2014	Investitions- ausgaben 2014	Kumulierte Ausgaben 31.12.2014	Kumulierte Einnahmen 01.01.2014	Investitions- einnahmen 2014	Kumulierte Einnahmen 31.12.2014	Saldo	Abrech- nungs- datum
Datum	Organ										
12.05.14	GR	58 Sozialhilfe 583 Asylwesen 583.503.14 O Asylunterkunft Tannental; dringende Sanierungen	75'000.00 75'000.00 75'000.00		6'571.50 6'571.50 6'571.50	6'571.50 6'571.50 6'571.50			0.00 0.00 68'428.50	68'428.50 68'428.50 68'428.50	
		6 Verkehr	9'844'400.00	4'658'210.00	3'567'387.30	8'225'597.30	50'000.00		50'000.00	1'668'802.70	
		62 Gemeindestrassen	9'844'400.00	4'658'210.00	3'567'387.30	8'225'597.30	50'000.00		50'000.00	1'668'802.70	
		620 Gemeindestrassennetz	9'844'400.00	4'658'210.00	3'567'387.30	8'225'597.30	50'000.00		50'000.00	1'668'802.70	
10.12.12	GR	620.501.101 O Bau Radwegverbindung Haldenau - Auguetbrücke	130'000.00	22'482.15	7'037.15	29'519.30				100'480.70	
29.05.12	GR	620.501.102 O Strassenbeleuchtung; Dimmung	220'000.00		100'865.25	100'865.25				119'134.75	27.10.14
23.07.12	GR	620.501.103 O Thorackerstrasse; Strassenbelagsanierung	180'000.00	153'295.30		153'295.30				26'704.70	
25.06.13	GGR	620.501.104 O Dennigkofenweg; Sanierung / Umgestaltung	700'000.00	550'727.30	72'385.75	623'113.05				76'886.95	
22.07.13	GR	620.501.106 O Dammweg; Strassensanierung	150'000.00	161'039.50		161'039.50				-11'039.50	06.01.14
28.05.13	GGR	620.501.107 O Baulicher Unterhalt; Rahmenkredit 2013	600'000.00	598'492.80	-3'000.00	595'492.80				4'507.20	20.05.14
21.01.14	GGR	620.501.108 O Wehrparkplatz; Sanierung und Umgestaltung	350'000.00		301'724.05	301'724.05	50'000.00		50'000.00	98'275.95	20.01.15
20.05.14	GGR	620.501.109 O Bahnhofstrasse; Strassensanierung	270'000.00		249'443.20	249'443.20				20'556.80	
09.12.13	GR	620.501.110 O Worbstrasse; Bereich Allmendingenweg-Siloah	100'000.00	885.65	17'725.10	18'610.75				81'389.25	
21.01.14	GGR	620.501.111 O Baulicher Unterhalt; Rahmenkredit 2014	500'000.00		455'479.25	455'479.25				44'520.75	
21.07.14	GR	620.501.112 O Alpenstrasse; Strassensanierung	150'000.00		114'744.55	114'744.55				35'255.45	08.12.14
04.07.14	GR	620.501.113 O Wiesenstrasse; Strassensanierung	180'000.00		67'915.45	67'915.45				112'084.55	
15.09.14	GR	620.501.114 O Hintere Dorfasse; Erneuerung Bahnübergang	51'000.00		33'168.05	33'168.05				17'831.95	
08.12.14	GR	620.501.115 O Juraweg; Strassensanierung	160'000.00							160'000.00	

Verpflichtungskreditkontrolle

2014

Muri bei Bern
Gemeinde Muri

Kreditabschluss		Objektbezeichnung	Kreditsumme	Kumulierte Ausgaben 01.01.2014	Investitionsausgaben 2014	Kumulierte Ausgaben 31.12.2014	Kumulierte Einnahmen 01.01.2014	Investitions-einnahmen 2014	Kumulierte Einnahmen 31.12.2014	Saldo	Abrechungsdatum
Datum	Organ										
	GGR	620.501.116 O Areal Bahnhof Nord / Begegnungszone		190'411.95		190'411.95				9'588.05	
22.12.08	GR	620.501.83 O Schrankenanlage Schulhausstrasse, Erneuerung	200'000.00	989'745.10	25'326.70	1'015'071.80				84'928.20	
23.02.10	GGR	620.501.87 O Begegnungszone Turbenweg	1'100'000.00	146'226.40		146'226.40				73'773.60	
	GR	620.501.90 O Schulwegsicherung	220'000.00								
22.06.09	GR	620.501.90 T Schulwegsicherung	70'000.00								
01.02.10	GR	620.501.90 T Schulwegsicherung; Sofortmassnahmen	70'000.00								
05.07.10	GR	620.501.90 T Schulwegsicherung; Sofortmassnahmen	60'000.00								
06.06.11	GR	620.501.90 T Schulwegsicherung	20'000.00								
15.08.11	GR	620.501.96 O Erweiterung Veloparkierungsanlagen	19'400.00	10'962.30		10'962.30				8'437.70	
29.08.11	GR	620.501.97 O Umgestaltung Kreuzungen Poutalésstrasse	110'000.00	108'743.95		108'743.95				1'256.05	06.01.14
21.11.11	GR	620.501.98 O Begegnungszone Bahnhof-Gümligen	20'000.00	19'125.10	8'208.55	27'333.65				-7'333.65	
19.12.11	GR	620.501.99 O Turbenweg; Strassensanierung	100'000.00	73'866.75		73'866.75				26'133.25	06.01.14
21.08.12	GGR	620.503.16 O Werkhof und Wohntrakt Seidenberggässchen 23, Gesamtsanierung	3'788'000.00	1'368'000.70	1'966'198.25	3'334'198.95				453'801.05	
26.05.14	GR	620.506.29 O Ersatz Kommunaltraktor	110'000.00		103'500.00	103'500.00				6'500.00	
10.11.14	GR	620.506.30 O Ersatz Strassenwischmaschine	140'000.00		46'666.00	46'666.00				93'334.00	
23.10.07	GGR	620.589.14 O Einführung Tempo 30 in den restlichen Quartieren	296'000.00	264'205.05		264'205.05				31'794.95	18.03.14
		7 Umwelt und Raumordnung	2'816'500.00	495'158.70	262'221.75	757'380.45	9'850.00		9'850.00	2'059'119.55	
		74 Friedhof und Bestattung	196'500.00	88'488.80	37'168.90	125'657.70			0.00	70'842.30	
		740 Friedhof und Bestattung	196'500.00	88'488.80	37'168.90	125'657.70			0.00	70'842.30	
21.11.11	GR	740.503.14 O Friedhof S'berg; Erweiterung Urnenschanlage	130'000.00	88'488.80	37'168.90	125'657.70				4'342.30	27.10.14
14.10.14	GR	740.506.11 O Friedhoffahrzeug; Ersatzanschaffung	66'500.00			125'657.70				66'500.00	

Verpflichtungskreditkontrolle 2014

Muri bei Bern
Gemeinde Muri

Kreditabschluss		Kredit- summe	Objektbezeichnung	Kumulierte Ausgaben 01.01.2014	Investitions- ausgaben 2014	Kumulierte Ausgaben 31.12.2014	Kumulierte Einnahmen 01.01.2014	Investitions- einnahmen 2014	Kumulierte Einnahmen 31.12.2014	Saldo	Abrech- nungs- datum
Datum	Organ										
		1'485'000.00	75 Gewässerverbauungen	84'236.90	23'900.00	108'136.90			0.00	1'376'863.10	
02.04.13	GR	1'485'000.00	750 Gewässerverbauungen	84'236.90	23'900.00	108'136.90			0.00	1'376'863.10	
		85'000.00	750.501.15 O Aareraum; Hochwasserschutz / Brättistellen	84'236.90		84'236.90				763.10	06.01.14
10.12.12	GR	1'400'000.00	750.501.16 O Hochwasserschutz Aare Thun-Bern		23'900.00	23'900.00				1'376'100.00	
		155'000.00	77 Naturschutz	74'584.80	26'508.40	101'093.20			0.00	53'906.80	
11.05.09	GR	10'000.00	770.501.16 T Umsetzung								
09.11.09	GR	20'000.00	770.501.16 T Umsetzung	74'584.80	26'508.40	101'093.20			0.00	53'906.80	
03.01.11	GR	100'000.00	770.501.16 T Umsetzung 2011 - 2015	85'974.95	17'944.85	103'919.80				26'080.20	
10.12.12	GR	25'000.00	770.501.21 O Gestaltung Allmendfläche Beichi	-11'390.15	8'563.55	-2'826.60				27'826.60	
		980'000.00	79 Raumordnung	247'848.20	174'644.45	422'492.65	9'850.00		9'850.00	557'507.35	
23.11.09	GR	200'000.00	790.581.11 O Ortsplanungsrevision in 4 Schritten								
02.04.12	GR	50'000.00	790.581.41 O Gümligenfeld; Fahrtenkontrolle / Massnahmen mit Umgestaltung Anschluss Muri A6	247'848.20	174'644.45	422'492.65	9'850.00		9'850.00	557'507.35	
		203'000.00	790.581.42 O Ortsplanungsstrategie 2013+	205'291.25		205'291.25	9'850.00		9'850.00	-5'291.25	20.01.14
14.10.13	GR	25'000.00	790.581.42 T Projektierungskredit	17'794.00	14'482.40	32'276.40				17'723.60	
17.02.14	GR	45'000.00	790.581.42 T Ausschreibungsverfahren								
21.07.14	GR	70'000.00	790.581.42 T Städtebauliche Studie "westliches Zentrum Gümligen"	24'762.95	124'519.30	149'282.25				53'717.75	
29.09.14	GR	63'000.00	790.581.42 T Ortsplanungspaket 2015/1								
29.09.14	GR	32'000.00	790.581.43 O Erstellung eines OEREB- und eines digitalen Baumkatasters							32'000.00	
21.10.14	GGR	495'000.00	790.581.44 O Strategische Ortsplanung		35'642.75	35'642.75				459'357.25	

Verpflichtungskreditkontrolle 2014

Muri bei Bern
Gemeinde Muri

Kreditabschluss	Kredit- summe	Objektbezeichnung	Kumulierte Ausgaben 01.01.2014	Investitions- ausgaben 2014	Kumulierte Ausgaben 31.12.2014	Kumulierte Einnahmen 01.01.2014	Investitions- einnahmen 2014	Kumulierte Einnahmen 31.12.2014	Saldo	Abrech- nungs- datum
	300'000.00	8 Volkswirtschaft	117'695.95	89'936.30	207'632.25	7'310.00	39'400.00	46'710.00	92'367.75	
	300'000.00	86 Energie	117'695.95	89'936.30	207'632.25	7'310.00	39'400.00	46'710.00	92'367.75	
	300'000.00	869 übrige Energie	117'695.95	89'936.30	207'632.25	7'310.00	39'400.00	46'710.00	92'367.75	
23.10.12	300'000.00	869.589.12 O Rahmenkredit Umsetzung Berner Energieabkommen (BEakom)	117'695.95	89'936.30	207'632.25	7'310.00	39'400.00	46'710.00	92'367.75	
	405'000.00	9 Finanzen und Steuern	9'430.35	168'239.70	177'670.05			0.00	227'329.95	
	405'000.00	94 Vermögens- und Schuldenverwaltung	9'430.35	168'239.70	177'670.05			0.00	227'329.95	
	405'000.00	942 Liegenschaften des Finanzvermögens	9'430.35	168'239.70	177'670.05			0.00	227'329.95	
14.10.13	65'000.00	942.501.14 O Umsiedlung bestehende Schrebergärten; Herstellung der Zonenkonformität	9'309.40	17'914.65	27'224.05				37'775.95	
20.05.14	340'000.00	942.503.38 O Wiesenstrasse 35 und 35A; Sanierung nach BEakom	120.95	150'325.05	150'446.00				189'554.00	

Nachkreditabelle 2014

In der Liste sind Beträge von über CHF 5'000.00 enthalten

Konto	Bezeichnung	Voranschlag	Rechnung	Überschreitung	gebunden	Nachkredite		Datum	Begründung
						Kompetenz GR	Kompetenz GGR		
0	Allgemeine Verwaltung								
011.318.20	Porti	23'500.00	32'474.95	8'974.95	8'974.95			13.04.15	Eine Abstimmungsversand mehr als bei der Budgetierung angenommen
012.304.10	Exekutive; Personalversicherungsbeiträge	37'400.00	44'095.05	6'695.05	6'695.05		6'695.05	20.05.14	Sanierungsbeitrag Personalvorsorge
029.304.10	Allg. Verwaltung; Personalvers. Beiträge	323'700.00	369'282.00	45'582.00	45'582.00		45'582.00	20.05.14	Sanierungsbeitrag Personalvorsorge
029.310.11	Vervielfältigungen, Fotokopien	46'000.00	56'298.40	10'298.40	10'298.40			13.04.15	Aufwand im Rahmen der Vorjahre. Budgetstreichung nicht eingehalten
029.318.40	Anwalts- und Notariatskosten	3'500.00	74'900.75	71'400.75	71'400.75		71'400.75	13.04.15	Unvorhersehbare juristische Beratungen in Beschwerdefällen
029.318.44	Finanzkontrolle	20'000.00	37'500.00	17'500.00	17'500.00			13.04.15	Einmalige Bereinigung zur Jährlichkeit. Ebenfalls ist der Revisionsaufwand für die Jahresrechnung 2014 enthalten. Daher im 2014 doppelter Betrag.
090.312.20	Heizmaterial	27'100.00	33'745.55	6'645.55	6'645.55			13.04.15	Einmalige Bereinigung zur Jährlichkeit. Sowohl 4. Quartal 2013 wie 2014 im Aufwand 2014 enthalten.
1	Öffentliche Sicherheit								
100.318.55	Honorare Grundbuchgeometer	20'000.00	28'947.45	8'947.45	8'947.45			13.04.15	Nicht beeinflussbare Kosten aufgrund Bautätigkeiten
101.318.15	Baubewilligungsgebühren	60'000.00	75'478.10	15'478.10	15'478.10			13.04.15	Nicht beeinflussbare Kosten. Ebenfalls Mehrertrag auf Ertragskonto 101.431.11
101.318.62	Fremdenpolizeigebühren	48'000.00	61'177.40	13'177.40	13'177.40			13.04.15	Nicht beeinflussbare Kosten. Ebenfalls Mehrertrag auf Ertragskonto 101.431.10
113.318.40	Unentgeltliche Bestattungen	6'000.00	14'730.75	8'730.75	8'730.75			13.04.15	Vermehrte unentgeltliche Bestattungen
2	Bildung								
200.351.10	Kindergarten; Lastenanteil Besoldungen	525'000.00	530'065.20	5'065.20	5'065.20			13.04.15	Höhere Anteile an den Lastenausgleich
212.302.20	Sek; Löhne Schulleitung	36'000.00	42'929.95	6'929.95	6'929.95			13.04.15	Erhöhung Stellenprozent Schulleitung auf Schuljahr 2014/2015
212.351.10	Sek; Lastenanteil Besoldungen	1'040'000.00	1'053'772.75	13'772.75	13'772.75			13.04.15	Höhere Anteile an den Lastenausgleich
217.304.10	Schulliegenschaft; Personalvers. Beiträge	58'700.00	64'675.55	5'975.55	5'975.55		5'975.55	20.05.14	Sanierungsbeitrag Personalvorsorge
217.312.20	Schulliegenschaft; Heizmaterial	253'000.00	285'878.25	32'878.25	32'878.25			13.04.15	Einmalige Bereinigung zur Jährlichkeit. Sowohl 4. Quartal 2013 wie 2014 im Aufwand 2014 enthalten.
217.314.10	Unterhalt Schulanlage Aebnit	59'900.00	69'325.50	9'425.50	9'425.50		9'425.50	17.03.14	Ausbau wegen zweiter Kindergartenklasse Schulanlage Aebnit
218.301.10	Tagesschulen; Löhne	865'800.00	1'280'404.35	414'604.35	414'604.35			13.04.15	Steigende Kinderzahlen. Ebenfalls Mehrerträge
218.303.10	Tagesschulen; Soz. Vers. Beiträge	74'900.00	100'943.05	26'043.05	26'043.05			13.04.15	Steigende Kinderzahlen. Ebenfalls Mehrerträge
218.304.10	Tagesschulen; Personalversicherungsbeitr.	79'400.00	126'484.00	47'084.00	47'084.00			13.04.15	Steigende Kinderzahlen. Ebenfalls Mehrerträge. Sowie Sanierungsbeitrag Personalvorsorge.
3	Kultur und Freizeit								
300.314.10	Bibliothek; Baulicher Unterhalt	11'100.00	23'372.00	12'272.00	12'272.00		12'272.00	13.04.15	Teilsanierung Flachdach konnte nicht komplett über Erneuerungsfonds finanziert werden
308.314.10	Mattenhofsaa; Baulicher Unterhalt	26'000.00	50'137.45	24'137.45	24'137.45			13.04.15	Erhöhter Liegenschaftsunterhalt aufgrund Nebenkostenabrechnung

Konto	Bezeichnung	Voranschlag	Rechnung	Überschreitung	gebunden	Nachkredite		Datum	Begründung
						Kompetenz GR	Kompetenz GGR		
3	Kultur und Freizeit								
320.318.40	Kommunikationsbegleitung	0.00	10'800.00	10'800.00		10'800.00		23.06.14	Erarbeitung Kommunikationskonzept
320.365.20	Lo-Na Insertionskosten	30'000.00	39'015.85	9'015.85		9'015.85		13.04.15	Vorgaben aus Budgetstreichung konnte nicht eingehalten werden
341.311.10	Aarebad; Mobiliar, Maschinen, Geräte	4'800.00	39'875.90	35'075.90		35'075.90		23.06.14	Ersatz Schwimmbadreinigungsgesetz
363.314.10	Mettlen; Baulicher Unterhalt	31'900.00	41'173.95	9'273.95		9'273.95		17.03.14	Bepflanzungen
4	Gesundheit								
490.365.15	Fachstelle Gesundheitsförderung	0.00	70'953.00	70'953.00		70'953.00		26.05.14	Verpflichtung gemäss Leistungsvereinbarung, welche ab 2014 nicht mehr durch den Kanton über den Lastenausgleich finanziert wurde
5	Soziale Wohlfahrt								
541.301.10	Kindertagesstätten; Löhne	1'249'000.00	1'308'539.20	59'539.20		59'539.20		13.04.15	Mehr Stellvertretungen. Teilweise Rückerstattungsertrag.
541.318.70	Kindertagesstätten; Verpflegung	70'000.00	75'925.50	5'925.50		5'925.50		13.04.15	Höhere Auslastung. Führt auch zu Mehretrag.
560.314.10	Wohnungsfürsorge; Baulicher Unterhalt	8'300.00	18'517.00	10'217.00		10'217.00		08.12.14	Instandstellungsarbeiten Notwohnung
560.318.60	Exmissionskosten	0.00	12'288.00	12'288.00		12'288.00		13.04.15	Einmaliger Fall einer Exmission
581.366.30	Zuschüsse an Ausländer und Staatenlose	0.00	8'534.00	8'534.00		8'534.00		13.04.15	Nicht vorhersehbarer Einzelfall
582.365.15	Autofahrdienst für Betagte	0.00	68'125.00	68'125.00		68'125.00		13.04.15	Debitierter Aufwand 2012 mussten nun definitiv über Rechnung 2014 abgebucht werden, da Kanton diese Kosten nicht mehr trägt
584.301.10	Pers.Kosten Soz.Arbeiter; Löhne	373'000.00	501'657.95	128'657.95		128'657.95		13.04.15	Erhöhte Fallzahlen. Aufwand zL Lastenausgleich.
584.303.10	Pers.Kosten Soz.Arbeiter; Soz.Vers.Beitr.	31'900.00	40'193.25	8'293.25		8'293.25		13.04.15	Erhöhte Fallzahlen. Aufwand zL Lastenausgleich.
584.304.10	Pers.Kosten Soz.Arbeiter; Pers.Vers.Beitr.	45'500.00	71'928.80	26'428.80		26'428.80		13.04.15	Erhöhte Fallzahlen. Aufwand zL Lastenausgleich. Sowie Sanierungsbeitrag Personalvorsorge.
585.366.10	Vorschüsse Unterhaltsbeiträge Kinder	350'000.00	366'880.00	6'880.00		6'880.00		13.04.15	Mehr Alimenterborschussungen. Aufwand zL Lastenausgleich.
587.351.40	Lastenausgleich Sozialhilfe	5'860'000.00	6'199'935.10	339'935.10		339'935.10		13.04.15	Höherer Anteil an den Lastenausgleich
589.304.10	Sekr. Soziale Dienste; Pers.Vers.Beitr.	59'200.00	66'215.00	7'015.00		7'015.00		20.05.14	Sanierungsbeitrag Personalvorsorge
589.318.70	Tagesselternverein Worb	500.00	11'358.90	10'858.90		10'858.90		13.04.15	Verpflichtung gemäss Leistungsvereinbarung. Falsche Budgetannahmen.
6	Verkehr								
620.304.10	GdeStrassen; Personalvers. Beiträge	162'800.00	176'021.80	13'221.80		13'221.80		20.05.14	Sanierungsbeitrag Personalvorsorge
620.312.11	Strom Strassenbeleuchtung u. Unterführung	135'000.00	169'269.45	34'269.45		34'269.45		13.04.15	Einmalige Bereinigung zur Jährlichkeit. Sowohl 4. Quartal 2013 wie 2014 im Aufwand 2014 enthalten.
7	Umweltschutz und Raumordnung								
720.315.10	Unterhalt Sammelstellen	0.00	10'520.00	10'520.00		10'520.00		13.04.15	Dringliche Massnahme Schutzvorrichtung
720.318.70	Abfuhrkosten	950'000.00	990'661.65	40'661.65		40'661.65		13.04.15	Zunahme der Kehrichtmenge. Auch Mehretrag.
720.362.10	Verarbeitungs- und Entsorgungskosten	650'000.00	659'099.10	9'099.10		9'099.10		13.04.15	Zunahme der Kehrichtmenge. Auch Mehretrag.
740.312.20	Friedhof; Heizmaterial	12'000.00	17'051.85	5'051.85		5'051.85		13.04.15	Zwei Heizbillieferungen im 2014

Konto	Bezeichnung	Voranschlag	Rechnung	Überschreitung	gebunden	Nachkredite		Datum	Begründung
						Kompetenz GR	Kompetenz GGR		
7	Umweltschutz und Raumordnung								
790.318.40	Honorare Bauprojekte und Gutachten	2'500.00	14'502.25	12'002.25		12'002.25		25.11.14	Verkehrswertgutachten und Studie
790.318.41	Planungsstudien	2'000.00	9'769.35	7'769.35		7'769.35		25.11.14	Mandat Vorbereitung Landerwerb
9	Finanzen und Steuern								
903.330.02	Wertberichtigungen gefährdete Steuerguthaben	0.00	70'000.00	70'000.00	70'000.00			13.04.15	Erhöhung Delcredere-Rückstellung aufgrund höhere Debitorenausstände
903.330.03	Abschreibungen Steuern	15'000.00	20'933.25	5'933.25	5'933.25			13.04.15	Mehr uneinbringliche Steuerforderungen
920.361.12	Lastenausgleich Neue Aufgabenteilung	2'570'000.00	2'606'041.00	36'041.00	36'041.00			13.04.15	Höherer Anteil an den Lastenausgleich
940.321.20	Vergütungszinsen	250'000.00	300'717.90	50'717.90	50'717.90			13.04.15	Höhere geleistete Vergütungszinsen bei den Steuerguthaben
942.314.12	Unterhalt Alpenstrasse 51/53/55	10'000.00	19'559.85	9'559.85	9'559.85			13.04.15	Notfallmässiger Ersatz Heizung
990.331.10	Harmonisierte Abschreibungen	3'700'000.00	3'791'032.70	91'032.70	91'032.70			13.04.15	Mehr Abschreibungsaufwand aufgrund höherer Investitionen
Total				2'035'315.00	1'747'071.25	209'754.35	78'489.40		

Muri bei Bern, 14. April 2015 mu

Konto	Laufende Rechnung Funktionale Gliederung LR	Rechnung 2014		Budget 2014		Rechnung 2013	
		Aufwand	Ertrag	Aufwand	Ertrag	Aufwand	Ertrag
	Total	68'632'370.99	70'520'059.29	69'953'200.00	69'030'200.00	67'260'923.26	61'626'188.98
	Netto Aufwand				923'000.00		5'634'734.28
	Netto Ertrag	1'887'688.30					
0	Allgemeine Verwaltung	5'496'224.79	442'778.65	5'526'930.00	487'500.00	5'428'376.20	562'053.80
	Netto Aufwand		5'053'446.14		5'039'430.00		4'866'322.40
01	Legislative und Exekutive	824'552.45		829'260.00		804'804.85	
	Netto Aufwand		824'552.45		829'260.00		804'804.85
011	Legislative	140'535.05		147'460.00		129'903.25	
011.300.10	Sitzungsgelder	14'300.00		18'000.00		20'485.00	
011.300.11	Sitzungsgelder GPK	4'550.00		5'000.00		4'460.00	
011.300.12	Entschädigungen, Sitzungsgelder Kommission für Abstimmungen und Wahlen, Abwarte	22'755.35		24'000.00		5'946.30	
011.303.10	Sozialversicherungsbeiträge	445.90		350.00		322.35	
011.305.10	Unfallversicherungsbeiträge	53.90		100.00		45.80	
011.310.10	Büromaterial, Drucksachen, Publikationen	15'600.00		15'600.00		15'600.00	
011.310.11	Stimm- und Wahlmaterial, Publikationen	21'643.90		25'000.00		22'315.50	
011.317.15	Freier Kredit GGR	7'254.45		6'000.00		4'674.45	
011.317.20	Freier Kredit GPK	595.00		600.00		595.00	
011.317.25	Freier Kredit und Spesen	510.00		510.00		510.00	
	Kommission für Abstimmungen und Wahlen						
011.317.80	Verpflegung des Wahlausschusses	2'675.60		3'200.00		50.00	
011.318.20	Porti	32'474.95		23'500.00		40'998.85	
011.318.40	Datenaufsichtsstelle GPK	2'376.00		10'000.00			
011.365.10	Beiträge an politische Parteien	12'800.00		12'900.00		12'900.00	
011.390.10	Verrechnete Leistungen (Personal)	2'500.00		2'700.00		1'000.00	
012	Exekutive	684'017.40		681'800.00		674'901.60	
012.300.10	Sitzungsgelder	26'043.00		31'000.00		34'355.00	
012.300.20	Entschädigungen, Löhne	462'097.25		465'400.00		460'192.75	
012.303.10	Sozialversicherungsbeiträge	38'204.15		39'200.00		37'200.65	
012.304.10	Personalversicherungsbeiträge	44'095.05		37'400.00		37'894.20	
012.305.10	Unfallversicherungsbeiträge	2'308.85		3'000.00		2'273.05	
012.310.10	Büromaterial, Drucksachen, Publikationen, Zeitschriften	13'429.00		11'600.00		11'600.00	
012.317.10	Ratskredit GR für a.o. Beiträge	31'762.75		28'000.00		27'961.10	
012.317.15	Freier Kredit	8'000.00		8'000.00		8'000.00	
012.317.20	Repräsentations-Ausgaben und Spesenentschädigungen	41'396.60		41'700.00		41'340.00	
012.317.25	Begrüssung Neuzuzüger	14'680.75		14'500.00		12'084.85	
012.318.50	Versicherungsprämien	2'000.00		2'000.00		2'000.00	
02	Allgemeine Verwaltung	4'182'886.19	353'397.95	4'174'270.00	399'100.00	4'107'139.20	438'882.10
	Netto Aufwand		3'829'488.24		3'775'170.00		3'668'257.10
029	Allgemeine Verwaltung	4'182'886.19	353'397.95	4'174'270.00	399'100.00	4'107'139.20	438'882.10
029.300.10	Entschädigungen, Sitzungsgelder Baukommission	8'650.00		10'000.00		8'300.00	
029.300.11	Entschädigungen, Sitzungsgelder Spezialkommissionen Bauwesen	427.50		1'500.00		2'280.00	
029.300.14	Entschädigungen, Sitzungsgelder Finanzkommission	2'205.00		2'500.00		2'580.00	
029.300.15	Entschädigungen, Sitzungsgelder Ausschuss Liegenschaften	1'250.00		2'000.00		1'600.00	
029.300.16	Entschädigungen, Sitzungsgelder diverse Ausschüsse und Delegationen	150.00		400.00			
029.301.10	Löhne Gemeindeschreiberei	584'201.45		595'100.00		587'729.70	
029.301.11	Löhne Finanzverwaltung	1'079'443.50		1'086'500.00		1'072'889.85	
029.301.13	Löhne Bauverwaltung	932'965.55		967'200.00		976'721.95	
029.303.10	Sozialversicherungsbeiträge	205'537.30		225'600.00		210'260.85	
029.304.10	Personalversicherungsbeiträge	369'282.00		323'700.00		320'623.30	
029.305.10	Unfallversicherungsbeiträge	50'845.70		59'600.00		51'348.85	
029.309.10	Aus- und Weiterbildungskosten	13'741.90		12'500.00		41'892.15	
029.309.15	Personalwerbung	13'996.65		25'000.00		36'480.90	
029.309.20	Verbilligung REKA-Checks	12'483.00		12'000.00		11'475.00	

Konto	Laufende Rechnung Funktionale Gliederung LR	Rechnung 2014		Budget 2014		Rechnung 2013	
		Aufwand	Ertrag	Aufwand	Ertrag	Aufwand	Ertrag
029.310.10	Büromaterial, Drucksachen, Publikationen, Zeitschriften	44'261.55		40'000.00		41'831.95	
029.310.11	Vervielfältigungen, Fotokopien	56'298.40		46'000.00		56'747.50	
029.311.10	Mobiliar, Maschinen, Geräte Gemeindeschreiberei	3'422.95		5'000.00		1'077.80	
029.311.11	Mobiliar, Maschinen, Geräte Finanzverwaltung	14'361.20		20'000.00		2'358.85	
029.311.13	Mobiliar, Maschinen, Geräte Bauverwaltung	1'136.90		2'500.00		3'088.00	
029.311.14	Mobiliar, Maschinen, Geräte Allgemein			1'000.00		1'657.45	
029.311.15	Datenverarbeitung	1'968.00		2'000.00		2'005.00	
029.315.10	Unterhalt, Reparaturen an Fahrnis, EDV	2'606.05		6'000.00		5'168.10	
029.317.10	Spesen Personal Gemeindeschreiberei	1'605.20		3'800.00		1'363.80	
029.317.11	Spesen Personal Finanzverwaltung	792.35		1'500.00		924.35	
029.317.13	Spesen Personal Bauverwaltung	8'648.15		9'000.00		10'399.20	
029.317.15	Freie Kredite und Spesen Kommissionen	2'434.10		2'500.00		2'577.40	
029.318.10	Telefon	30'225.60		27'000.00		25'963.35	
029.318.20	Porti und Frachten	78'915.95		77'000.00		78'358.90	
029.318.30	Bank- und Postkontogebühren	10'837.29		11'000.00		10'212.15	
029.318.40	Anwalts- und Notariatskosten	74'900.75		3'500.00			
029.318.44	Finanzkontrolle	37'500.00		20'000.00		20'000.00	
029.318.50	Versicherungsprämien	14'940.90		15'000.00		15'041.80	
029.318.60	Grundbuchgebühren, Staatsgebühren			200.00		30.00	
029.318.65	Betriebskosten	2'616.35		1'000.00		1'056.50	
029.319.10	Familienscheine	4'348.00		3'800.00		5'205.00	
029.319.20	Bfu-Aktionen	700.00		700.00		700.00	
029.319.30	Arbeitssicherheit und Gesundheitsschutz	9'946.80		11'000.00		7'666.00	
029.351.01	Entschädigung an Kanton (Servicegebühr usw.)	139'912.30		147'000.00		144'174.40	
029.364.10	Informatikzentrum Köniz - Muri	350'967.85		380'000.00		327'618.15	
029.365.10	Mitglieder- und Jahresbeiträge	3'020.00		2'900.00		2'740.00	
029.365.15	Beitrag an Verband Bernischer und Schweizer Gemeinden	8'420.00		8'420.00		8'420.00	
029.365.16	Beitrag an Rat der Gemeinden und Regionen Europas, Lausanne	845.00		850.00		845.00	
029.365.20	Beitrag an Bern Tourismus					5'076.00	
029.390.10	Verrechnete Leistungen (Personal)	2'075.00		2'000.00		650.00	
029.431.10	Gebühren Gemeindeschreiberei		18'916.05		15'600.00		17'687.70
029.434.10	Dienstleistungen der Verwaltung		937.30		3'500.00		2'289.00
029.435.10	Verkaufserlöse		2'336.90		1'500.00		1'649.30
029.436.10	Verschiedene Rückerstattungen		286'829.90		330'000.00		360'450.75
029.436.20	Erwerbsausfallentschädigungen		131.75				11'556.20
029.451.10	Entschädigung Registerführung Kirchensteuer und Provision Steuerwesen		17'746.05		22'000.00		18'749.15
029.490.10	Verrechnete Leistungen (Personal)		6'500.00		6'500.00		6'500.00
029.490.20	Verrechneter Aufwand		20'000.00		20'000.00		20'000.00
03	Leistungen an Pensionierte Netto Aufwand	193'738.25	193'738.25	210'000.00	210'000.00	206'006.70	206'006.70
030	Zusatzpensionen, Teuerungszulagen an Rentner	193'738.25		210'000.00		206'006.70	
030.307.10	Rentenleistungen, Teuerungszulagen	193'738.25		210'000.00		206'006.70	
09	Nicht aufteilbare Aufgaben Netto Aufwand	295'047.90	89'380.70 205'667.20	313'400.00	88'400.00 225'000.00	310'425.45	123'171.70 187'253.75
090	Verwaltungsliegenschaft Thunstrasse 74	295'047.90	89'380.70	313'400.00	88'400.00	310'425.45	123'171.70
090.301.10	Löhne	91'760.85		101'800.00		93'794.95	
090.303.10	Sozialversicherungsbeiträge	7'457.95		8'900.00		4'823.35	
090.304.10	Personalversicherungsbeiträge	13'550.45		11'300.00		11'203.20	
090.305.10	Unfallversicherungsbeiträge	2'685.85		3'100.00		1'693.35	
090.311.10	Mobiliar, Maschinen, Geräte	485.15		500.00			
090.312.10	Strom	22'503.20		23'000.00		21'635.10	

Konto	Laufende Rechnung Funktionale Gliederung LR	Rechnung 2014		Budget 2014		Rechnung 2013	
		Aufwand	Ertrag	Aufwand	Ertrag	Aufwand	Ertrag
090.312.20	Heizmaterial	33'745.55		27'100.00		27'367.00	
090.312.30	Wasser	7'929.40		10'000.00		9'315.85	
090.313.10	Bau- und Unterhaltsmaterial	2'683.00		3'000.00		2'420.45	
090.313.20	Reinigungsmaterial und Waschmittel	919.15		4'000.00		1'844.55	
090.314.10	Baulicher Unterhalt	101'229.20		108'800.00		125'293.95	
090.315.10	Unterhalt, Reparaturen an Fahrnis			500.00		30.25	
090.317.10	Spesenvergütungen	1'680.00		1'700.00		1'680.00	
090.318.10	Telefon/ Natelgrundgebühren	300.00		300.00		300.00	
090.318.50	Versicherungsprämien	6'318.15		6'900.00		6'873.45	
090.390.10	Verrechneter Aufwand (Personal)	1'800.00		2'500.00		2'150.00	
090.427.10	Mietzinse		65'380.70		64'400.00		64'040.70
090.436.20	Erwerbsausfallentschädigungen						35'131.00
090.490.10	Verrechnete Leistungen (Personal)		24'000.00		24'000.00		24'000.00

Konto	Laufende Rechnung Funktionale Gliederung LR	Rechnung 2014		Budget 2014		Rechnung 2013	
		Aufwand	Ertrag	Aufwand	Ertrag	Aufwand	Ertrag
1	Öffentliche Sicherheit	1'540'449.00	1'018'908.97	1'606'000.00	891'350.00	1'587'204.91	1'091'690.95
	Netto Aufwand		521'540.03		714'650.00		495'513.96
10	Rechtsaufsicht	457'845.35	337'067.22	443'300.00	239'100.00	471'247.00	396'963.85
	Netto Aufwand		120'778.13		204'200.00		74'283.15
100	Mass und Gewicht	28'947.45	9'434.65	20'000.00	4'000.00	16'379.80	4'733.75
100.318.55	Honorar Grundbuchgeometer	28'947.45		20'000.00		16'379.80	
100.461.10	Beiträge des Kantons für Datenbezug		9'434.65		4'000.00		4'733.75
101	Übrige Rechtspflege	428'897.90	327'632.57	423'300.00	235'100.00	454'867.20	392'230.10
101.300.10	Entschädigungen	12'369.40		12'500.00		14'897.60	
101.300.11	Siegelungsbeamte						
101.300.11	Entschädigungen Privatvormünder					2'000.00	
101.301.10	Löhne Einwohner- und Fremdenkontrolle	207'820.55		219'600.00		206'933.95	
101.303.10	Sozialversicherungsbeiträge	17'061.25		19'200.00		17'134.00	
101.304.10	Personalversicherungsbeiträge	23'151.80		19'800.00		19'410.00	
101.305.10	Unfallversicherungsbeiträge	3'323.00		4'700.00		3'342.65	
101.310.10	Büromaterial, Drucksachen, Zeitschriften	1'875.75		1'500.00		1'164.60	
101.311.10	Mobiliar, Maschinen, Geräte	2'757.80		4'000.00		4'131.10	
101.315.10	Unterhalt, Reparaturen an Fahrnis			400.00		164.15	
101.317.10	Spesenentschädigungen	360.00		400.00		360.00	
101.318.15	Siegelungsbeamter						
101.318.15	Baubewilligungsgebühren	75'478.10		60'000.00		82'264.70	
101.318.42	Juristischer Berater	15'705.20		26'000.00		33'423.00	
101.318.62	Fremdenpolizeigebühren	61'177.40		48'000.00		62'176.00	
101.318.63	Alkoholabgaben / Automatengebühren	7'817.65		7'200.00		7'465.45	
101.410.10	Alkoholabgaben / Automatengebühren		8'229.15		7'500.00		7'858.35
101.431.10	Gebühren Einwohnerkontrolle		113'928.47		85'000.00		106'365.20
101.431.11	Gebühren Bauverwaltung		182'734.95		120'000.00		253'066.55
101.431.12	Gebühren Steuersekretariat		560.00		1'100.00		790.00
101.431.15	Siegelungsgebühren		16'900.00		17'000.00		17'550.00
101.431.50	Einbürgerungsgebühren		5'280.00		4'500.00		6'600.00
11	Polizei	176'255.75	6'688.50	207'200.00	4'650.00	173'530.35	4'915.00
	Netto Aufwand		169'567.25		202'550.00		168'615.35
113	Gemeindepolizei	176'255.75	6'688.50	207'200.00	4'650.00	173'530.35	4'915.00
113.301.10	Löhne	19'490.70		22'000.00		24'160.75	
113.303.10	Sozialversicherungsbeiträge	1'593.15		400.00		520.55	
113.304.10	Personalversicherungsbeiträge	2'870.70					
113.305.10	Unfallversicherungsbeiträge	307.35		400.00		374.20	
113.310.10	Büromaterial, Drucksachen, Publikationen			100.00			
113.317.10	Spesenentschädigungen			900.00		900.00	
113.318.10	Telefon / Natelgrundgebühren	142.50		300.00		275.50	
113.318.40	Unentgeltliche Bestattungen	14'730.75		6'000.00		7'940.00	
113.318.70	Kontrolle öffentliche Sicherheit	52'946.85		55'000.00		47'959.75	
113.318.80	Leistungseinkauf Kantonspolizei	83'448.75		120'000.00		89'574.60	
113.365.10	Mitglieder- und Jahresbeiträge	100.00		100.00		100.00	
113.390.10	Verrechnete Leistungen (Personal)	625.00		2'000.00		1'725.00	
113.436.10	Beitrag Kirchengemeinde für Anschlag Todesanzeigen		450.00		450.00		450.00
113.436.11	Verschiedene Rückerstattungen		6'038.50		4'000.00		4'365.00
113.437.10	Bussen		200.00		200.00		100.00
14	Wehrwesen	631'685.45	631'685.45	617'000.00	617'000.00	636'076.10	636'076.10
140	Feuerwehr	631'685.45	631'685.45	617'000.00	617'000.00	636'076.10	636'076.10
140.300.12	Entschädigungen an Funktionäre	20'412.25		19'500.00		18'863.25	
140.301.70	Pikettdienst	58'335.35		58'000.00		56'492.55	
140.301.80	Sold	93'515.60		80'000.00		74'333.90	
140.303.10	Sozialversicherungsbeiträge	5'600.10		5'500.00		5'483.75	
140.305.10	Unfallversicherungsbeiträge	245.25		700.00		201.50	
140.306.20	Dienstwohnungsentschädigung Werkhof	7'471.35		9'000.00			

Konto	Laufende Rechnung Funktionale Gliederung LR	Rechnung 2014		Budget 2014		Rechnung 2013	
		Aufwand	Ertrag	Aufwand	Ertrag	Aufwand	Ertrag
140.309.10	Kurskosten	23'784.50		10'000.00		10'352.80	
140.310.10	Büromaterial, Drucksachen, Publikationen, Zeitschriften	10'011.05		6'000.00		5'886.15	
140.311.10	Möbiliar, Maschinen, Geräte	70'841.60		60'000.00		54'950.70	
140.313.10	Übriges Verbrauchsmaterial	5'248.75		9'000.00		4'367.90	
140.313.50	Treibstoffe	4'790.85		6'000.00		5'336.70	
140.314.10	Baulicher Unterhalt	1'317.85		1'500.00		3'592.65	
140.314.20	Dienstleistungen Gemeindebetriebe, Unterhalt durch Wasserversorgung	9'529.75		15'000.00		8'734.65	
140.315.10	Unterhalt, Reparaturen an Fahrnis	40'406.10		26'900.00		81'422.90	
140.316.10	Miete FW-Magazin Allmendingen	3'000.00		6'000.00		6'000.00	
140.317.11	Ehrungen	500.00		1'000.00		1'509.70	
140.317.80	Verpflegung der Mannschaft	12'663.40		13'800.00		7'288.90	
140.318.10	Telefon und Alarminrichtung	6'665.20		6'100.00		6'588.40	
140.318.20	Porti und Frachten	24.00		500.00		25.00	
140.318.50	Versicherungsprämien	12'839.40		13'300.00		10'616.35	
140.318.60	Fahrzeugsteuern/-ausweisgebühren	3'392.20		5'500.00		3'624.85	
140.330.01	Abschreibung von Forderungen infolge Uneinbringlichkeit	6'726.12		8'000.00		4'716.66	
140.352.20	Entschädigungen Ernstfalleinsätze Dritter			5'000.00		1'550.00	
140.365.10	Beiträge an Feuerwehrverbände	2'591.50		2'700.00		2'605.50	
140.380.10	Einlage in Spezialfinanzierung Feuerwehr	49'348.28		8'500.00		1'272.44	
140.390.10	Verrechnete Leistungen (Personal)	90'925.00		98'000.00		87'987.50	
140.390.20	Miete für Räume im Werkhof	74'000.00		74'000.00		74'000.00	
140.390.25	Verrechneter Aufwand	17'500.00		17'500.00		17'500.00	
140.392.10	Verrechnete Abschreibungen			50'000.00		80'771.40	
140.430.10	Feuerwehrpflichtersatzabgaben		485'266.10		493'000.00		495'945.65
140.436.10	Verschiedene Rückerstattungen		55'318.05		40'000.00		43'532.45
140.437.10	Bussen		6'010.10		1'000.00		4'200.00
140.461.10	Beiträge Gebäudeversicherung		85'091.20		83'000.00		92'398.00
15	Militärische Landesverteidigung	23'399.65	15'264.80	35'000.00	2'000.00	31'836.85	1'866.00
	Netto Aufwand		8'134.85		33'000.00		29'970.85
151	Militär	23'399.65	15'264.80	35'000.00	2'000.00	31'836.85	1'866.00
151.310.10	Büromaterial, Drucksachen, Publikationen			100.00			
151.312.10	Strom	2'387.70		2'500.00		3'274.45	
151.312.30	Wasser	774.00		1'500.00		778.35	
151.313.10	Scheiben- und Betriebsmaterial für Schiessanlage	1'399.00		3'000.00		5'093.50	
151.313.11	Verbrauchsmaterial für Einquartierungen	902.45		1'000.00		966.10	
151.314.10	Unterhalt der Schiessanlage	5'831.65		10'900.00		5'444.30	
151.317.10	Spesenentschädigung Ortsquartiermeister	100.00		100.00		100.00	
151.318.10	Telefon	519.15		600.00		519.55	
151.318.50	Versicherungsprämien	1'510.70		2'000.00		1'810.60	
151.390.10	Verrechnete Leistungen (Personal)	9'975.00		13'300.00		13'850.00	
151.436.10	Vergütungen Schützengesellschaften		1'653.00		2'000.00		1'866.00
151.460.10	Unterstützungsvergütungen der Truppe		13'611.80				
16	Zivile Landesverteidigung	251'262.80	28'203.00	303'500.00	28'600.00	274'514.61	51'870.00
	Netto Aufwand		223'059.80		274'900.00		222'644.61
160	Zivilschutz	244'575.60	28'203.00	267'200.00	28'600.00	270'002.01	51'870.00
160.300.10	Entschädigungen, Sitzungsgelder Ortsleitung	200.00		500.00		400.00	
160.303.10	Sozialversicherungsbeiträge	15.85					
160.305.10	Unfallversicherungsbeiträge	2.05					
160.310.10	Büromaterial, Drucksachen, Publikationen, Zeitschriften			100.00			
160.311.11	Möbiliar, Maschinen, Geräte (nicht beitragsberechtigigt)	41.60		500.00			
160.312.10	Strom	5'522.00		5'000.00		4'007.81	
160.312.30	Wasser	3'484.35		2'000.00		605.50	
160.313.10	Verbrauchsmaterial	90.60		1'000.00		978.00	
160.314.10	Baulicher Unterhalt (Reparaturen)	7'017.75		6'400.00		29'448.45	
160.315.10	Unterhalt, Reparaturen an Fahrnis	445.80		1'500.00		1'081.80	

Konto	Laufende Rechnung Funktionale Gliederung LR	Rechnung 2014		Budget 2014		Rechnung 2013	
		Aufwand	Ertrag	Aufwand	Ertrag	Aufwand	Ertrag
160.316.10	Mietzinse, Benützungsgebühren, Baurechtszinse	10'493.00		11'000.00		10'493.00	
160.317.11	Spesenvergütungen			200.00			
160.318.10	Telefon und Alarmeinrichtung	3'097.20		2'100.00		2'588.25	
160.318.20	Porti und Frachten			100.00			
160.318.50	Versicherungsprämien	3'803.25		4'000.00		3'967.20	
160.318.60	Fahrzeugsteuern/-ausweisgebühren	246.30		300.00		166.50	
160.318.80	Kurse, Uebungen und Einsätze			1'000.00			
160.352.10	Beiträge an RKZ BBM	45'156.25		46'000.00		37'092.00	
160.352.20	Beitrag ZSO Bantiger	139'759.60		158'000.00		145'423.50	
160.380.10	Einlage in Spezialfinanzierung; Schutzrauersatzabgaben					9'275.00	
160.390.10	Verrechnete Leistungen (Personal)	12'700.00		15'000.00		11'975.00	
160.390.25	Verrechneter Aufwand	12'500.00		12'500.00		12'500.00	
160.430.10	Schutzrauersatzabgaben						9'275.00
160.434.30	Benützungsgebühren		1'200.00		1'800.00		1'200.00
160.436.10	Verschiedene Rückerstattungen		3'050.00				2'375.00
160.461.10	Kantons- und Bundesbeiträge		10'450.00		11'800.00		10'450.00
160.480.10	Entnahme aus Spezialfinanzierung; Schutzrauersatzabgaben		13'503.00		15'000.00		28'570.00
161	Übrige zivile Landesverteidigung	6'687.20		36'300.00		4'512.60	
161.318.70	Regionales Führungsorgan	6'687.20		6'300.00		4'512.60	
161.365.10	Einsatzkostenversicherung der Gemeinden in ao Lagen			30'000.00			

Konto	Laufende Rechnung Funktionale Gliederung LR	Rechnung 2014		Budget 2014		Rechnung 2013	
		Aufwand	Ertrag	Aufwand	Ertrag	Aufwand	Ertrag
2	Bildung	9'934'131.67	1'837'916.10	10'206'970.00	1'578'900.00	9'775'068.57	1'582'121.10
	Netto Aufwand		8'096'215.57		8'628'070.00		8'192'947.47
20	Kindergarten	827'508.80	10'680.00	864'800.00	10'600.00	815'871.14	11'227.05
	Netto Aufwand		816'828.80		854'200.00		804'644.09
200	Kindergarten	827'508.80	10'680.00	864'800.00	10'600.00	815'871.14	11'227.05
200.301.10	Löhne Reinigungspersonal	58'309.85		60'000.00		61'015.80	
200.302.20	Löhne Kindergartenleitung	9'782.00		8'000.00		5'800.00	
200.302.30	Gesundheitskoordinatoren	3'000.00		1'500.00		3'000.00	
200.303.10	Sozialversicherungsbeiträge	5'735.65		6'200.00		5'734.85	
200.304.10	Personalversicherungsbeiträge	1'510.55		600.00		515.40	
200.305.10	Unfallversicherungsbeiträge	1'217.05		1'200.00		1'274.90	
200.309.10	Aus- und Weiterbildungskosten	5'945.05		6'000.00		10'727.15	
200.310.10	Schulverbrauchsmaterial	65'397.80		65'400.00		52'950.35	
200.311.10	Zu inventarisierende Anschaffungen	25'589.10		25'600.00		16'965.40	
200.311.11	Mobiliar, Maschinen, Geräte	2'144.05		1'000.00			
200.312.10	Strom	14'867.45		14'500.00		15'775.74	
200.312.20	Heizmaterial	15'340.65		17'200.00		14'378.85	
200.312.30	Wasser	7'252.95		8'000.00		11'936.85	
200.313.10	Bau- und Unterhaltsmaterial, Treibstoffe	919.15		3'000.00		3'024.55	
200.313.20	Reinigungsmaterial	3'466.00		4'000.00		4'000.00	
200.314.10	Unterhalt Kindergartengebäude	31'595.65		59'300.00		51'389.60	
200.318.50	Versicherungsprämien	5'695.65		6'100.00		6'018.00	
200.351.10	Beiträge an Kanton, Lohnanteile	530'065.20		525'000.00		484'263.70	
200.390.10	Verrechnete Leistungen (Personal)	32'475.00		45'000.00		59'900.00	
200.390.20	Verrechnete Mietzinse	7'200.00		7'200.00		7'200.00	
200.436.10	Verschiedene Rückerstattungen		10'680.00		10'600.00		11'227.05
21	Volksschule	8'625'968.62	1'797'845.10	8'842'370.00	1'543'300.00	8'479'000.23	1'540'370.05
	Netto Aufwand		6'828'123.52		7'299'070.00		6'938'630.18
210	Primarstufe	1'958'814.75		2'266'860.00		2'024'818.55	
210.300.10	Entschädigungen, Sitzungsgelder Schulkommission	10'250.00		10'000.00		15'525.00	
210.302.20	Löhne Schulleitung	23'893.95		22'000.00		19'845.15	
210.302.50	Aufgabenhilfe	21'250.00		21'250.00		42'500.00	
210.303.10	Sozialversicherungsbeiträge	2'495.90		2'300.00		1'825.80	
210.304.10	Personalversicherungsbeiträge	2'642.05		2'000.00		1'804.80	
210.305.10	Unfallversicherungsbeiträge	374.05		400.00		311.60	
210.309.12	Aus- und Weiterbildungskosten	9'255.75		10'800.00		17'772.65	
210.310.12	Schulverbrauchsmaterial; Ae, Do, Ho, Me	267'253.75		267'270.00		253'111.50	
210.311.12	Zu inventarisierende Anschaffungen; Ae, Do, Ho, Me	25'238.55		25'300.00		18'231.85	
210.315.10	Software-Lizenzabgaben und Support	22'258.10		22'540.00		26'241.75	
210.316.10	Miete und Benützungsgebühren	5'500.00		5'500.00		5'500.00	
210.317.10	Freier Kredit und Spesen Schulkommission	1'256.35		1'300.00		2'047.85	
210.318.50	Versicherungsprämien	6'175.00		6'200.00		6'175.00	
210.351.10	Beiträge an Kanton, Lohnanteile	1'560'971.30		1'870'000.00		1'613'925.60	
212	Sekundarstufe 1	1'975'607.05	116'320.35	1'992'560.00	160'000.00	2'091'416.70	170'664.90
212.302.20	Löhne Schulleitung	42'929.95		36'000.00		33'823.40	
212.302.30	Gesundheitskoordinatoren	6'000.00		7'000.00		6'000.00	
212.302.40	Löhne für freiwilliges Werken	4'480.00		5'000.00		8'320.00	
212.303.10	Sozialversicherungsbeiträge	4'343.45		4'200.00		3'931.70	
212.304.10	Personalversicherungsbeiträge	4'428.30		4'000.00		3'541.20	
212.305.10	Unfallversicherungsbeiträge	614.05		1'000.00		566.10	
212.309.10	Aus- und Weiterbildungskosten	16'267.70		15'600.00		30'914.25	
212.310.10	Schulverbrauchsmaterial; Seidenberg	191'526.00		191'550.00		186'241.40	
212.310.11	Schulverbrauchsmaterial; Moos	209'429.00		209'500.00		204'926.60	
212.311.10	Zu inventarisierende Anschaffungen; Seidenberg	19'890.95		19'990.00		15'751.45	
212.311.11	Zu inventarisierende Anschaffungen; Moos	27'284.35		27'800.00		22'718.90	
212.315.10	Software-Lizenzabgaben und Support	36'501.55		36'520.00		40'270.20	

Konto	Laufende Rechnung Funktionale Gliederung LR	Rechnung 2014		Budget 2014		Rechnung 2013	
		Aufwand	Ertrag	Aufwand	Ertrag	Aufwand	Ertrag
212.318.50	Versicherungsprämien	4'382.00		4'400.00		4'382.00	
212.351.10	Beiträge an Kanton, Lohnanteile	1'053'772.75		1'040'000.00		1'110'161.70	
212.352.10	Beiträge an Gymnasien und auswärtige Schulen	353'757.00		390'000.00		419'867.80	
212.452.10	Schulgelder anderer Gemeinden		116'320.35		160'000.00		170'664.90
214	Musikschulen	766'697.05		804'000.00		770'644.83	
214.362.20	Beiträge an Konservatorium Bern und andere Musikschulen	36'120.05		38'000.00		36'950.05	
214.365.20	Musikschule Muri-Gümligen, Barsubvention	646'359.00		681'700.00		649'476.78	
214.365.21	Musikschule Muri-Gümligen, Mietzinserlass	84'218.00		84'300.00		84'218.00	
217	Schulliegenschaften	1'997'644.13	145'055.20	2'178'150.00	138'000.00	2'047'158.55	115'930.90
217.301.10	Löhne Schulhausabwarte	496'785.20		514'000.00		497'085.10	
217.301.20	Löhne Aushilfen	203'897.60		215'000.00		217'693.65	
217.303.10	Sozialversicherungsbeiträge	55'719.85		63'300.00		55'936.35	
217.304.10	Personalversicherungsbeiträge	64'675.55		58'700.00		57'429.95	
217.305.10	Unfallversicherungsbeiträge	19'641.65		22'000.00		19'573.85	
217.306.10	Dienstkleider	779.70		800.00		365.55	
217.309.10	Aus- und Weiterbildungskosten	292.25		1'250.00		1'318.00	
217.311.10	Möbiliar, Maschinen, Geräte	26'269.75		30'000.00		14'232.50	
217.312.10	Strom, Gas	108'817.95		128'000.00		116'231.55	
217.312.20	Heizmaterial	285'878.25		253'000.00		282'214.20	
217.312.30	Wasser	134'182.65		170'000.00		176'394.25	
217.313.10	Bau- und Unterhaltmaterial, Treibstoffe	34'621.85		43'000.00		39'296.50	
217.313.20	Reinigungs- und Waschmittel	35'457.70		36'000.00		34'979.75	
217.313.70	Desinfektionsmaterial für Lehrschwimmbecken	3'072.50		5'000.00		4'374.70	
217.314.10	Unterhalt Schulanlage Aebnit	69'325.50		59'900.00		56'715.05	
217.314.11	Unterhalt Schulanlage Horbern	34'770.25		30'800.00		32'344.35	
217.314.12	Unterhalt Schulanlage Dorfstrasse	8'973.80		18'500.00		12'317.00	
217.314.13	Unterhalt Schulanlage Seidenberg	72'420.05		74'100.00		56'977.00	
217.314.14	Unterhalt Schulanlage Moos	122'123.13		165'500.00		160'444.40	
217.314.15	Unterhalt Schulanlage Melchenbühl	60'385.90		80'600.00		69'688.75	
217.315.10	Unterhalt, Reparaturen an Fahrnis	13'154.70		16'000.00		14'180.25	
217.317.10	Spesenvergütungen	1'445.40		1'500.00		970.40	
217.318.10	Telefon / Natelgrundgebühren	810.00		1'200.00		960.00	
217.318.50	Versicherungsprämien	53'517.95		55'000.00		54'110.45	
217.390.10	Verrechnete Leistungen (Personal)	90'625.00		135'000.00		71'325.00	
217.427.10	Mietzinse		99'102.10		98'000.00		72'690.00
217.434.30	Benützungsgebühren		45'290.45		40'000.00		40'102.50
217.436.20	Erwerbsausfallentschädigungen		662.65				3'138.40
218	Tagesschulen	1'890'866.04	1'536'469.55	1'550'800.00	1'245'300.00	1'501'967.20	1'253'774.25
218.300.10	Entschädigungen, Sitzungsgelder	600.00		2'000.00		300.00	
218.301.10	Löhne	1'280'404.35		865'800.00		972'118.70	
218.303.10	Sozialversicherungsbeiträge	100'943.05		74'900.00		78'798.15	
218.304.10	Personalversicherungsbeiträge	126'484.00		79'400.00		77'327.65	
218.305.10	Unfallversicherungsbeiträge	19'141.30		17'500.00		14'583.70	
218.309.10	Aus- und Weiterbildungskosten, Personalwerbung	1'672.00		2'000.00		4'999.30	
218.310.10	Büromaterial, Drucksachen, Publikationen	4'273.30		5'000.00		4'015.60	
218.310.20	Schulmaterial und Lehrmittel	7'340.50		8'000.00		7'745.05	
218.311.10	Möbiliar, Maschinen, Geräte	14'570.95		15'000.00		10'429.35	
218.313.10	Unterhalts- und Verbrauchsmaterial	6'476.14		7'000.00		5'660.80	
218.313.30	Lebensmittel	260'703.85		274'600.00		222'275.70	
218.315.10	Unterhalt, Reparaturen an Fahrnis	603.25		3'000.00		983.70	
218.316.10	Benützungskosten von Liegenschaften	4'350.00		2'400.00		880.00	
218.317.10	Spesenvergütungen	3'273.15		4'000.00		3'480.80	
218.318.10	Telefon	3'784.85		3'500.00		3'985.20	
218.318.20	Porti	1'412.00		2'000.00		921.00	
218.318.50	Versicherungsprämien	700.00		700.00		700.00	
218.318.71	Schülertransporte	1'828.15		4'000.00		1'873.20	
218.351.10	Lohnanteile Kanton	52'305.20		180'000.00		90'889.30	
218.434.10	Elternbeiträge		795'230.55		700'000.00		665'582.05

Konto	Laufende Rechnung Funktionale Gliederung LR	Rechnung 2014		Budget 2014		Rechnung 2013	
		Aufwand	Ertrag	Aufwand	Ertrag	Aufwand	Ertrag
218.436.20	Erwerbsausfallentschädigungen		8'790.65				7'006.20
218.451.10	Kantonsbeiträge		702'548.35		530'000.00		534'105.55
218.460.10	Finanzhilfen Bund		29'900.00		15'300.00		47'080.45
219	Nicht Aufteilbares, Volksschule	36'339.60		50'000.00		42'994.40	
219.302.70	Entschädigungen Schulsportleiter	22'385.00		30'000.00		28'410.00	
219.303.10	Sozialversicherungsbeiträge	1'685.50		2'500.00		2'157.15	
219.305.10	Unfallversicherungsbeiträge	157.80		500.00		155.25	
219.311.10	Möbiliar, Maschinen, Geräte (Bälle)			500.00			
219.315.10	Unterhalt, Reparaturen an Fahrnis	1'805.20		2'000.00		320.00	
219.317.10	Spesenvergütungen			500.00			
219.317.60	Förderung der Zweisprachigkeit in den Schulen	1'990.10		2'000.00		752.00	
219.317.70	Jugendsportlager	8'050.00		11'000.00		11'200.00	
219.318.71	Schülertransporte	266.00		1'000.00			
23	Berufsbildung	27'702.00		35'000.00		24'660.40	
	Netto Aufwand		27'702.00		35'000.00		24'660.40
234	Freiwillige 10. Schuljahre	27'702.00		35'000.00		24'660.40	
234.362.30	Schulgelder	27'702.00		35'000.00		24'660.40	
29	Übriges Bildungswesen	452'952.25	29'391.00	464'800.00	25'000.00	455'536.80	30'524.00
	Netto Aufwand		423'561.25		439'800.00		425'012.80
290	Schulsekretariat	452'452.25	29'391.00	462'600.00	25'000.00	443'579.95	30'524.00
290.301.10	Löhne	361'243.05		368'100.00		357'541.10	
290.303.10	Sozialversicherungsbeiträge	28'008.80		31'100.00		28'439.90	
290.304.10	Personalversicherungsbeiträge	49'702.40		45'100.00		44'205.60	
290.305.10	Unfallversicherungsbeiträge	5'375.25		7'100.00		5'289.35	
290.309.10	Aus- und Weiterbildungskosten			500.00			
290.310.10	Büromaterial, Drucksachen, Publikationen, Zeitschriften	5'457.10		6'000.00		5'737.55	
290.311.10	Möbiliar, Maschinen, Geräte	129.00		1'200.00		74.25	
290.315.10	Unterhalt, Reparaturen an Fahrnis			1'000.00			
290.317.10	Spesenvergütungen	2'536.65		2'500.00		2'292.20	
290.436.20	Erwerbsausfallentschädigungen, Rückerstattungen		4'391.00				5'524.00
290.490.10	Verrechnete Leistungen (Personal)		25'000.00		25'000.00		25'000.00
292	Erwachsenenbildung	500.00		2'200.00		11'956.85	
292.310.10	Büromaterial, Publikationen			1'500.00		2'102.85	
292.317.10	Spesenvergütungen			200.00			
292.318.50	Versicherungsprämien	500.00		500.00		500.00	
292.364.20	Volkshochschule					9'354.00	

Konto	Laufende Rechnung Funktionale Gliederung LR	Rechnung 2014		Budget 2014		Rechnung 2013	
		Aufwand	Ertrag	Aufwand	Ertrag	Aufwand	Ertrag
3	Kultur und Freizeit	2'352'158.20	285'979.70	2'264'230.00	348'300.00	2'371'254.34	382'756.50
	Netto Aufwand		2'066'178.50		1'915'930.00		1'988'497.84
30	Kulturförderung	791'278.40	51'585.50	884'580.00	64'000.00	981'135.84	59'781.50
	Netto Aufwand		739'692.90		820'580.00		921'354.34
300	Bibliotheken	261'478.25		252'250.00		250'093.59	
300.301.10	Löhne an Reinigungspersonal	7'257.45		7'500.00		6'746.60	
300.303.10	Sozialversicherungsbeiträge	590.30		700.00		551.70	
300.305.10	Unfallversicherungsbeiträge	103.30		250.00		131.15	
300.312.10	Strom	2'473.50		3'000.00		3'089.00	
300.312.20	Heizmaterial	4'264.00		4'600.00		4'236.90	
300.312.30	Wasser	695.25		500.00		429.55	
300.313.10	Bau- und Unterhaltsmaterial	116.00		900.00		219.75	
300.314.10	Baulicher Unterhalt	23'372.00		11'100.00		21'114.34	
300.315.10	Unterhalt, Reparaturen an Fahrnis			600.00		442.90	
300.316.10	Baurechtszins, Hauswart und Hausverwaltung	8'124.65		8'000.00		7'961.65	
300.318.10	Telefon	765.50		900.00		741.95	
300.318.50	Versicherungsprämien	800.00		800.00		800.00	
300.365.20	Beitrag an Kornhausbibliothek Bern	212'716.30		213'000.00		203'228.10	
300.390.10	Verrechnete Leistungen (Personal)	200.00		400.00		400.00	
302	Theater, Konzerte, Museen	323'759.10		405'800.00		445'441.60	
302.365.10	Konzert Theater Bern	235'960.00		236'000.00		235'960.00	
302.365.12	Kunstmuseum			39'000.00		38'905.00	
302.365.13	Historisches Museum Bern	42'407.00		42'500.00		42'407.00	
302.365.14	Zentrum Paul Klee			35'800.00		35'728.00	
302.365.20	Theater an der Effingerstrasse	12'500.00		12'500.00		12'500.00	
302.365.23	Theater Matte	5'000.00		5'000.00		10'000.00	
302.365.25	Unterstützung von Kulturprojekten	12'892.10		20'000.00		39'941.60	
302.365.30	Kulturverein Muri-Gümligen	10'000.00		10'000.00		20'000.00	
302.365.50	Musikgesellschaft Harmonie Muri-Gümligen	5'000.00		5'000.00		10'000.00	
308	Mattenhofsaal; Betrieb	156'962.55	48'335.50	162'400.00	64'000.00	161'952.55	54'031.50
308.301.10	Löhne	44'652.90		51'100.00		51'941.90	
308.303.10	Sozialversicherungsbeiträge	3'532.20		4'500.00		4'235.20	
308.304.10	Personalversicherungsbeiträge	7'127.20		6'800.00		4'531.20	
308.305.10	Unfallversicherungsbeiträge	594.30		1'600.00		688.20	
308.310.10	Büromaterial, Drucksachen, Publikationen	3'651.10		4'000.00		3'939.65	
308.311.10	Mobiliar, Maschinen, Geräte	12'496.75		12'800.00		1'562.85	
308.312.10	Strom	10'250.85		16'200.00		15'973.45	
308.312.20	Heizmaterial	2'999.30		14'000.00		13'000.00	
308.312.30	Wasser	1'482.65		2'000.00		2'000.00	
308.313.10	Unterhalts- und Verbrauchsmaterial	4'478.10		5'500.00		5'435.05	
308.314.10	Baulicher Unterhalt	50'137.45		26'000.00		43'163.05	
308.315.10	Unterhalt, Reparaturen an Fahrnis	2'485.15		2'400.00		1'800.00	
308.316.10	Verwaltungsentschädigung	7'586.35		7'300.00		7'300.00	
308.317.10	Spesenvergütungen			500.00			
308.318.10	Telefon	300.00		300.00		300.00	
308.318.50	Versicherungsprämien	4'273.25		5'300.00		5'217.00	
308.365.10	Beitrag an Bern Tourismus	540.00		600.00		540.00	
308.390.10	Verrechnete Leistungen (Personal)	375.00		1'500.00		325.00	
308.434.10	Benützungsgebühren		48'335.50		64'000.00		54'031.50
309	Übrige Kulturförderung	49'078.50	3'250.00	64'130.00		123'648.10	5'750.00
309.300.10	Entschädigungen, Sitzungsgelder Kulturkommission	3'700.00		5'000.00		5'300.00	
309.303.10	Sozialversicherungsbeiträge	159.95		80.00		73.55	
309.310.10	Büromaterial, Drucksachen	574.55		1'200.00			
309.317.10	Freier Kredit und Spesen Kommission	850.00		850.00		850.00	
309.318.85	Bundesfeier			5'000.00		18'874.45	
309.318.86	Jungbürgerfeier	4'474.00		5'000.00		6'026.70	
309.365.20	Beiträge an Konzerte, Theater, Ausstellungen usw.	8'400.00		8'500.00		17'150.00	
309.365.40	Jugendbatzen	9'920.00		12'500.00		20'680.00	
309.366.10	"Muri-Preis"					10'930.90	

Konto	Laufende Rechnung Funktionale Gliederung LR	Rechnung 2014		Budget 2014		Rechnung 2013	
		Aufwand	Ertrag	Aufwand	Ertrag	Aufwand	Ertrag
309.390.10	Verrechnete Leistungen (Personal)	21'000.00		26'000.00		43'762.50	
309.434.30	Verschiedene Erlöse		3'250.00				5'750.00
32	Massenmedien	54'021.70		38'000.00		51'506.40	
	Netto Aufwand		54'021.70		38'000.00		51'506.40
320	Massenmedien	54'021.70		38'000.00		51'506.40	
320.315.10	Internet-Auftritt	4'205.85		8'000.00		7'171.70	
320.318.40	Kommunikationsbegleitung	10'800.00					
320.365.20	Lo-Na Insertionskosten	39'015.85		30'000.00		44'334.70	
33	Parkanlagen und Wanderwege	252'418.65	4'512.50	113'500.00	4'500.00	162'555.65	4'512.50
	Netto Aufwand		247'906.15		109'000.00		158'043.15
330	Parkanlagen und Wanderwege	252'418.65	4'512.50	113'500.00	4'500.00	162'555.65	4'512.50
330.311.10	Mobiliar, Maschinen, Geräte	7'738.90		8'000.00		11'841.45	
330.313.10	Verbrauchs- und Unterhaltsmaterial	15'895.20		16'000.00		15'944.80	
330.314.10	Unterhalt der Anlagen	7'031.55		7'000.00		7'000.00	
330.365.10	Beitrag an Berner Wanderwege	2'553.00		2'500.00		2'494.40	
330.390.10	Verrechnete Leistungen (Personal)	219'200.00		80'000.00		125'275.00	
330.451.10	Kantonsbeiträge		4'512.50		4'500.00		4'512.50
34	Sport	815'787.70	139'805.05	790'850.00	187'600.00	783'913.70	229'849.20
	Netto Aufwand		675'982.65		603'250.00		554'064.50
341	Aarebad	488'105.70	125'306.75	441'550.00	173'800.00	439'429.45	213'018.40
341.300.10	Entschädigungen, Sitzungsgelder Sportkommission	4'100.00		6'000.00		5'600.00	
341.301.10	Löhne	181'591.65		185'700.00		181'528.75	
341.303.10	Sozialversicherungsbeiträge	14'804.40		16'100.00		14'881.20	
341.304.10	Personalversicherungsbeiträge	10'761.20		11'800.00		10'113.20	
341.305.10	Unfallversicherungsbeiträge	5'148.20		5'600.00		5'172.05	
341.306.10	Dienstkleider	244.50		500.00		424.80	
341.309.10	Personal- und Ausbildungskosten	6'210.00		3'050.00		766.00	
341.310.10	Büromaterial, Drucksachen, Billette, Publikationen	1'618.85		1'200.00		2'328.00	
341.311.10	Mobiliar, Maschinen, Geräte	39'875.90		4'800.00		6'345.35	
341.312.10	Strom	31'009.95		28'000.00		27'245.60	
341.312.20	Wasser	40'533.70		45'000.00		41'516.65	
341.313.10	Bau- und Unterhaltsmaterial, Treibstoffe	5'811.65		7'500.00		7'558.40	
341.313.20	Reinigungs- und Waschmittel	3'009.50		4'000.00		3'290.55	
341.313.26	Sanitätsmaterial und Sonnenschutzmittel	2'033.85		3'500.00		1'856.10	
341.313.27	Desinfektionsmaterial	22'883.30		20'000.00		22'523.70	
341.314.10	Baulicher Unterhalt	59'890.50		61'000.00		67'338.35	
341.315.10	Unterhalt, Reparaturen an Fahrnis	6'958.70		7'000.00		5'816.30	
341.317.10	Freier Kredit und Spesen Sportkommission	765.00		800.00		765.00	
341.317.11	Spesenvergütungen an Personal	1'233.80		500.00		114.80	
341.318.10	Telefon	1'762.20		2'500.00		1'559.70	
341.318.20	Porti und Frachten	27.00		100.00			
341.318.50	Versicherungsprämien	4'576.85		4'100.00		4'029.95	
341.318.60	Staatsgebühr für Wassernutzung	1'980.00		2'000.00		1'980.00	
341.365.10	Mitglieder- und Jahresbeiträge	375.00		400.00		375.00	
341.365.50	Beitrag an SLRG Sektion Muri-Gümligen	400.00		400.00		400.00	
341.390.10	Verrechnete Leistungen (Personal)	40'500.00		20'000.00		25'900.00	
341.427.10	Kiosk-Vermietung		26'071.35		30'000.00		40'390.70
341.434.60	Eintrittsgelder		87'843.30		132'000.00		160'474.80
341.434.61	Garderobegebühren		7'505.45		8'000.00		8'605.00
341.434.62	Vermietungen		828.00		1'000.00		1'016.00
341.435.10	Erlöse aus Verkäufen und Aufträgen		2'091.90		2'800.00		2'531.90
341.436.20	Erwerbsausfallentschädigungen		966.75				

Konto	Laufende Rechnung Funktionale Gliederung LR	Rechnung 2014		Budget 2014		Rechnung 2013	
		Aufwand	Ertrag	Aufwand	Ertrag	Aufwand	Ertrag
342	Vita-Parcours	9'632.40		4'600.00		4'350.00	
342.313.10	Unterhaltsmaterial	1'632.40		600.00			
342.390.10	Verrechnete Leistungen (Personal)	8'000.00		4'000.00		4'350.00	
343	Sportzentrum Füllerich	318'049.60	14'498.30	344'700.00	13'800.00	340'134.25	16'830.80
343.301.10	Löhne	61'929.05		61'600.00		61'180.25	
343.301.20	Löhne Reinigungspersonal	21'673.30		20'000.00		19'572.55	
343.303.10	Sozialversicherungsbeiträge	6'712.55		7'000.00		6'615.90	
343.304.10	Personalversicherungsbeiträge	7'007.30		8'900.00		6'555.60	
343.305.10	Unfallversicherungsbeiträge	2'390.85		2'500.00		2'242.35	
343.306.10	Dienstkleider	136.10		250.00		318.85	
343.311.10	Möbiliar, Maschinen, Geräte	5'146.60		7'200.00		34'426.65	
343.312.10	Strom	17'109.20		27'000.00		22'850.05	
343.312.20	Heizmaterial	22'711.25		21'000.00		22'546.40	
343.312.30	Wasser	24'519.20		30'000.00		28'888.85	
343.313.20	Reinigungs- und Waschmittel	3'388.80		5'000.00		2'682.35	
343.313.30	Bau- und Unterhaltsmaterial, Treibstoffe	9'238.25		16'000.00		9'633.65	
343.314.10	Baulicher Unterhalt	86'480.15		92'100.00		86'163.30	
343.315.10	Unterhalt, Reparaturen an Fahrnis	3'629.75		7'500.00		6'713.20	
343.317.10	Spesenvergütungen			350.00		56.00	
343.318.10	Telefon, Porti, Frachten	966.70		1'100.00		1'139.90	
343.318.50	Versicherungsprämien	3'860.55		4'200.00		4'073.40	
343.390.10	Verrechnete Leistungen (Personal)	41'150.00		33'000.00		24'475.00	
343.427.10	Baurechtszins / Mietzins		7'509.55		5'800.00		5'738.30
343.434.30	Benützungsgebühren		6'988.75		8'000.00		6'732.50
343.436.10	Verschiedene Rückerstattungen						4'360.00
35	Übrige Freizeitgestaltung Netto Aufwand	438'651.75	90'076.65	437'300.00	92'200.00	392'142.75	88'613.30
			348'575.10		345'100.00		303'529.45
350	Übrige Freizeitgestaltung	62'459.15		59'000.00		31'079.05	
350.301.10	"Sport-Sonntage"	4'348.80		5'200.00		5'250.90	
350.313.10	Unterhaltsmaterial Spielplätze	11'999.35		12'600.00		12'394.05	
350.362.40	Aktion Berner Ferienpass	3'051.00		3'200.00		3'018.00	
350.365.10	Unterstützung von Sportveranstaltungen	2'360.00		3'000.00		5'666.10	
350.390.10	Verrechnete Leistungen (Personal)	40'700.00		35'000.00		4'750.00	
352	Gebäude für kulturelle Aktivitäten, Bärtschihaus	245'926.05		254'600.00		251'571.35	
352.301.10	Löhne	170'379.95		170'600.00		170'379.95	
352.303.10	Sozialversicherungsbeiträge	13'855.50		14'900.00		13'925.70	
352.304.10	Personalversicherungsbeiträge	27'048.80		22'600.00		22'480.80	
352.305.10	Unfallversicherungsbeiträge	2'685.20		3'500.00		2'639.15	
352.314.10	Baulicher Unterhalt	23'341.60		28'000.00		29'594.15	
352.318.50	Versicherungsprämien	4'840.00		6'000.00		5'951.60	
352.390.10	Verrechnete Leistungen (Personal)	3'775.00		9'000.00		6'600.00	
353	Gebäude für kulturelle Aktivitäten, Mettlen	130'266.55	90'076.65	123'700.00	92'200.00	109'492.35	88'613.30
353.306.10	Dienstkleider			100.00		88.80	
353.311.10	Möbiliar, Maschinen, Geräte	3'613.30		5'100.00		3'425.85	
353.312.10	Strom	6'217.20		6'000.00		5'589.80	
353.312.20	Heizmaterial	19'615.40		16'300.00		16'615.80	
353.312.30	Wasser	4'972.75		5'500.00		5'078.20	
353.313.10	Bau- und Unterhaltsmaterial	2'542.20		2'000.00		2'081.50	
353.314.10	Baulicher Unterhalt	41'173.95		31'900.00		30'480.55	
353.315.10	Unterhalt, Reparaturen an Fahrnis					45.00	
353.318.10	Telefon	325.00		500.00		300.00	
353.318.50	Versicherungsprämien	8'656.75		6'300.00		6'286.85	
353.390.10	Verrechnete Leistungen (Personal)	43'150.00		50'000.00		39'500.00	
353.427.10	Mietzins		84'218.00		84'200.00		84'218.00
353.434.30	Benützungsgebühren		5'858.65		8'000.00		4'395.30

Konto	Laufende Rechnung Funktionale Gliederung LR	Rechnung 2014		Budget 2014		Rechnung 2013	
		Aufwand	Ertrag	Aufwand	Ertrag	Aufwand	Ertrag
4	Gesundheit	131'316.70	364.20	72'150.00	150.00	76'553.45	185.25
	Netto Aufwand		130'952.50		72'000.00		76'368.20
46	Schulgesundheitsdienst	40'964.80		51'200.00		44'123.60	
	Netto Aufwand		40'964.80		51'200.00		44'123.60
460	Schulärztliche Pflege	12'738.80		14'800.00		13'913.20	
460.310.10	Büromaterial, Drucksachen und Anschauungsmaterial	383.00		400.00		300.00	
460.313.26	Sanitätsmaterial	130.70		400.00			
460.318.75	Schularzthonorare	12'225.10		14'000.00		13'613.20	
461	Schulzahnärztliche Pflege	28'226.00		36'400.00		30'210.40	
461.303.10	Sozialversicherungsprämien	5.50		150.00			
461.310.11	Kontrollhefte und -karten	249.70		250.00		249.70	
461.318.70	Aufklärungs- und Untersuchungskosten	21'788.05		25'000.00		22'060.25	
461.318.71	Vorbeugungsmassnahmen	635.90		1'000.00		267.65	
461.318.72	Behandlungskosten normale Gebisse	364.25		1'000.00		897.85	
461.318.73	Behandlungskosten anomale Gebisse	3'182.60		7'000.00		4'734.95	
461.390.10	Verrechnete Leistungen (Personal)	2'000.00		2'000.00		2'000.00	
47	Lebensmittelkontrolle	4'069.50	364.20	5'450.00	150.00	4'699.90	185.25
	Netto Aufwand		3'705.30		5'300.00		4'514.65
470	Lebensmittelpolizei und Pilzkontrolle	4'069.50	364.20	5'450.00	150.00	4'699.90	185.25
470.301.10	Löhne	3'700.00		3'700.00		3'768.65	
470.303.10	Sozialversicherungsbeiträge	94.95		500.00		216.10	
470.305.10	Unfallversicherungsbeiträge	4.55		30.00		10.15	
470.310.10	Büromaterial, Drucksachen, Publikationen, Zeitschriften			100.00			
470.317.10	Spesenvergütungen	150.00		1'000.00		585.00	
470.365.10	Mitglieder- und Jahresbeiträge	120.00		120.00		120.00	
470.452.10	Rückerstattung Nachbargemeinde		364.20		150.00		185.25
49	Übriges Gesundheitswesen	86'282.40		15'500.00		27'729.95	
	Netto Aufwand		86'282.40		15'500.00		27'729.95
490	Übriges Gesundheitswesen	86'282.40		15'500.00		27'729.95	
490.310.10	Öffentlichkeitsarbeit	5'000.00		5'000.00		7'188.35	
490.318.45	Desinfektionskosten und Kontrolle Badewasser	329.40		500.00		1'201.60	
490.365.15	Fachstelle Gesundheitsförderung	70'953.00					
490.365.25	Verschiedene Beiträge					9'340.00	
490.365.30	Soziale Freiwilligenarbeit (Zyt ha für Anderi)	10'000.00		10'000.00		10'000.00	

Konto	Laufende Rechnung Funktionale Gliederung LR	Rechnung 2014		Budget 2014		Rechnung 2013	
		Aufwand	Ertrag	Aufwand	Ertrag	Aufwand	Ertrag
5	Soziale Wohlfahrt	21'432'618.48	11'800'969.75	21'660'960.00	12'271'400.00	21'414'550.93	11'970'812.18
	Netto Aufwand		9'631'648.73		9'389'560.00		9'443'738.75
50	Altersversicherung	262'309.05	108'575.60	289'100.00	109'200.00	280'878.75	117'243.05
	Netto Aufwand		153'733.45		179'900.00		163'635.70
500	AHV-Zweigstelle	262'309.05	108'575.60	289'100.00	109'200.00	280'878.75	117'243.05
500.301.10	Löhne	211'848.20		233'400.00		228'578.40	
500.303.10	Sozialversicherungsbeiträge	16'623.10		19'900.00		18'315.35	
500.304.10	Personalversicherungsbeiträge	28'438.15		27'000.00		26'902.20	
500.305.10	Unfallversicherungsbeiträge	3'281.85		4'600.00		3'501.70	
500.309.10	Aus- und Weiterbildungskosten	430.00		1'000.00		1'790.00	
500.310.10	Büromaterial, Drucksachen, Publikationen, Zeitschriften	1'307.75		1'400.00		1'198.30	
500.311.10	Möbiliar, Maschinen, Geräte			800.00			
500.317.10	Spesenvergütungen	170.00		700.00		382.80	
500.365.10	Mitglieder- und Jahresbeiträge	210.00		300.00		210.00	
500.431.10	Gebühren				100.00		
500.436.10	Verschiedene Rückerstattungen		1'919.50		1'500.00		1'622.80
500.451.10	Rückerstattung des Kantons an die Verwaltungskosten		92'617.00		100'000.00		108'839.00
500.452.10	Rückerstattung Nachbargemeinde		14'039.10		7'600.00		6'781.25
53	Sonstige Sozialversicherungen	2'566'236.00		2'669'600.00		2'736'201.00	
	Netto Aufwand		2'566'236.00		2'669'600.00		2'736'201.00
530	Ergänzungsleistungen AHV und IV	2'513'892.00		2'620'000.00		2'711'502.00	
530.361.10	Beitrag an Kanton	2'513'892.00		2'620'000.00		2'711'502.00	
533	Lastenausgleich Familienzulagen	52'344.00		49'600.00		24'699.00	
533.351.10	Beitrag an Kanton	52'344.00		49'600.00		24'699.00	
54	Jugendschutz	2'198'971.40	1'065'207.40	2'203'410.00	871'100.00	2'013'260.25	965'511.80
	Netto Aufwand		1'133'764.00		1'332'310.00		1'047'748.45
540	Jugendschutz	248'859.15	200.00	280'860.00	100.00	251'535.30	380.00
540.301.10	Löhne (Fachstelle für Kinder- und Jugendfragen)	160'971.50		176'600.00		168'911.95	
540.301.20	Entschädigung Jugendliche	1'400.00		2'000.00		1'800.00	
540.303.10	Sozialversicherungsbeiträge	13'051.80		15'400.00		13'802.65	
540.304.10	Personalversicherungsbeiträge	17'551.75		15'600.00		16'536.85	
540.305.10	Unfallversicherungsbeiträge	2'532.60		3'600.00		2'617.30	
540.309.10	Aus- und Weiterbildungskosten	490.00		500.00		880.00	
540.310.10	Elternbriefe pro Juventute	4'243.00		4'000.00		4'658.00	
540.310.20	Büromaterial, Drucksachen, Publikationen, Zeitschriften	1'939.25		1'800.00		1'781.65	
540.310.30	Oeffentlichkeitsarbeit FA	35.00		1'500.00		674.70	
540.311.10	Möbiliar, Maschinen, Geräte	2'000.00		2'000.00		2'052.70	
540.312.10	Strom	2'141.80		2'300.00		2'564.45	
540.312.20	Heizmaterial	6'097.40		5'000.00		5'365.90	
540.312.30	Wasser	1'744.85		2'000.00		2'103.35	
540.313.10	Verbrauchsmaterial	3'148.05		4'000.00		3'827.55	
540.313.40	Unterhaltungsmaterial/Spiele	580.90		800.00		503.10	
540.314.10	Baulicher Unterhalt	15'551.65		25'500.00		6'048.55	
540.315.10	Unterhalt, Reparaturen an Fahrnis	179.20		1'000.00		600.00	
540.317.10	Freier Kredit Ausschuss und Spesenvergütungen Personal	953.10		1'300.00		1'007.40	
540.318.10	Telefon / Internet	1'909.00		2'000.00		1'999.55	
540.318.50	Versicherungsprämien	700.00		700.00		700.00	
540.318.52	Pflegekinderversicherung			300.00			
540.365.20	Mitgliederbeiträge (VOJA)	1'407.00		1'360.00		1'360.00	
540.365.30	Veranstaltungen	10'006.30		10'000.00		11'689.65	
540.390.10	Verrechnete Leistungen	225.00		1'600.00		50.00	
540.434.10	Benützungsgebühren		200.00		100.00		380.00

Konto	Laufende Rechnung Funktionale Gliederung LR	Rechnung 2014		Budget 2014		Rechnung 2013	
		Aufwand	Ertrag	Aufwand	Ertrag	Aufwand	Ertrag
541	Kindertagesstätten Meisenweg 12 und Steinhübelweg 13/13a	1'726'740.95	1'048'831.40	1'683'000.00	855'000.00	1'579'341.85	965'131.80
541.301.10	Löhne	1'308'539.20		1'249'000.00		1'172'358.55	
541.303.10	Sozialversicherungsbeiträge	102'754.00		108'200.00		90'367.75	
541.304.10	Personalversicherungsbeiträge	100'677.85		98'100.00		84'425.35	
541.305.10	Unfallversicherungsbeiträge	20'608.80		25'200.00		18'174.45	
541.309.10	Ausbildungskosten	11'387.30		7'000.00		11'611.80	
541.309.20	Weiterbildungskosten, Personalwerbung	4'849.00		5'000.00		5'270.00	
541.310.10	Büromaterial, Drucksachen, Publikationen, Zeitschriften	3'382.20		3'000.00		1'988.10	
541.311.10	Möbiliar, Maschinen, Geräte	14'888.20		15'000.00		14'652.95	
541.312.10	Strom	12'643.55		12'100.00		11'617.80	
541.312.20	Heizmaterial	8'028.25		5'000.00		8'201.40	
541.312.30	Wasser	4'194.30		4'000.00		4'278.85	
541.313.10	Unterhaltungsmaterial	9'943.00		10'000.00		5'357.35	
541.313.15	Treibstoffe	392.40		600.00		450.25	
541.313.26	Sanitätsmaterial	2'977.00		3'000.00		3'445.65	
541.313.30	Reinigungsmittel	1'742.30		1'700.00		2'600.90	
541.313.40	Mercerie, Spielwaren	5'601.00		6'000.00		5'153.00	
541.314.10	Baulicher Unterhalt	12'311.20		28'000.00		27'166.70	
541.315.10	Unterhalt, Reparaturen an Fahrnis	401.60		1'500.00		2'418.90	
541.317.10	Spesenvergütungen	1'491.30		2'000.00		1'536.75	
541.318.10	Telefon	3'827.60		4'000.00		3'604.70	
541.318.50	Versicherungsprämien	4'410.40		4'500.00		4'438.55	
541.318.70	Verpflegung	75'925.50		70'000.00		72'363.75	
541.319.10	Übriger Sachaufwand	2'320.00		4'000.00		2'988.35	
541.365.10	Mitglieder- und Jahresbeiträge	895.00		1'100.00		895.00	
541.390.10	Verrechnete Leistungen (Personal)	12'550.00		15'000.00		23'975.00	
541.432.10	Betreuungsgebühren subventioniert		502'259.15		420'000.00		452'139.35
541.432.11	Mahlzeitengebühren		179'618.60		175'000.00		174'066.60
541.432.20	Betreuungsgebühren nicht subventioniert		334'803.15		250'000.00		335'742.45
541.436.20	Erwerbsausfallentschädigungen		32'150.50		10'000.00		3'183.40
542	Schulsozialarbeit	223'371.30	16'176.00	239'550.00	16'000.00	182'383.10	
542.301.10	Löhne	174'632.40		181'800.00		141'599.60	
542.303.10	Sozialversicherungsbeiträge	14'095.00		15'900.00		11'483.10	
542.304.10	Personalversicherungsbeiträge	24'459.05		23'100.00		17'407.35	
542.305.10	Unfallversicherungsbeiträge	2'727.50		3'700.00		2'176.45	
542.309.10	Aus- und Weiterbildung, Kurse, Personalwerbung	1'740.00		1'650.00		2'992.45	
542.310.10	Büromaterial, Drucksachen, Publikationen	165.60		500.00		77.65	
542.310.11	Schulmaterial und Lehrmittel	1'319.80		1'700.00		1'769.50	
542.311.10	Möbiliar, Maschinen und Geräte			600.00		202.00	
542.315.10	Unterhalt, Reparaturen an Fahrnis, EDV	1'049.75		2'000.00			
542.317.10	Spesenvergütungen	287.20		600.00		37.00	
542.318.10	Telefon, Internet, Mietleitungen	1'155.60		3'000.00		1'013.00	
542.365.30	Veranstaltungen	1'739.40		5'000.00		3'625.00	
542.451.10	Kantonsbeiträge		16'176.00		16'000.00		
56	Sozialer Wohnungsbau Netto Aufwand	38'164.25	18'480.00	24'000.00	18'000.00	33'034.20	17'451.00
			19'684.25		6'000.00		15'583.20
560	Wohnungsfürsorge	38'164.25	18'480.00	24'000.00	18'000.00	33'034.20	17'451.00
560.312.10	Strom Notwohnungen	5'055.45		4'500.00		4'642.70	
560.312.20	Heizmaterial			4'300.00			
560.312.30	Wasser	392.70		2'300.00		1'946.30	
560.313.10	Roh- und Hilfsmaterial			500.00		167.55	
560.314.10	Baulicher Unterhalt	18'517.00		8'300.00		8'253.70	
560.315.10	Unterhalt, Reparaturen an Fahrnis			200.00			
560.318.50	Versicherungsprämien	1'911.10		3'400.00		3'278.00	
560.318.60	Exmissionskosten	12'288.00				14'745.95	
560.390.10	Verrechnete Leistungen (Personal)			500.00			
560.427.10	Mietzinse		18'480.00		18'000.00		17'451.00

Konto	Laufende Rechnung Funktionale Gliederung LR	Rechnung 2014		Budget 2014		Rechnung 2013	
		Aufwand	Ertrag	Aufwand	Ertrag	Aufwand	Ertrag
57	Altersheime	13'268.50	35'364.00	14'700.00	35'400.00	9'207.50	35'364.00
	Netto Ertrag	22'095.50		20'700.00		26'156.50	
570	Altersheim der Gemeinde Muri in Gümligen, Personalhaus	13'268.50	35'364.00	14'700.00	35'400.00	9'207.50	35'364.00
570.312.10	Strom	2'147.85		2'200.00		1'927.10	
570.312.20	Heizmaterial	6'052.10		4'000.00		3'797.60	
570.312.30	Wasser	1'760.70		2'000.00		1'773.20	
570.314.10	Baulicher Unterhalt	2'687.55		6'000.00		1'198.55	
570.318.50	Versicherungsprämien	620.30		500.00		511.05	
570.427.10	Mietzinse		35'364.00		35'400.00		35'364.00
58	Sozialhilfe	16'318'669.28	10'573'342.75	16'425'150.00	11'237'700.00	16'271'969.23	10'835'242.33
	Netto Aufwand		5'745'326.53		5'187'450.00		5'436'726.90
580	Sozialhilfe	8'079'923.08	4'176'764.19	8'700'000.00	4'475'000.00	8'460'313.48	4'348'643.77
580.366.01	Unterstützungen	8'079'923.08		8'700'000.00		8'460'313.48	
580.436.01	Erträge und Rückerstattungen mit Inkassoprivileg		474'091.20		350'000.00		551'555.60
580.436.02	Übrige Erträge		3'241'448.14		3'700'000.00		3'392'473.47
580.451.01	Heimatliche Vergütungen		17'109.80		45'000.00		3'177.00
580.451.02	Prämienverbilligungen (KVG)		444'115.05		380'000.00		401'437.70
581	Zuschüsse an minderbemittelte Personen	46'174.25		70'000.00	1'500.00	55'924.35	28'980.00
581.366.10	Zuschüsse an Berner	30'680.25		55'000.00		49'014.35	
581.366.20	Zuschüsse an Bürger anderer Kantone	6'960.00		15'000.00		6'910.00	
581.366.30	Zuschüsse an Ausländer und Staatenlose	8'534.00					
581.436.10	Familienrechtliche Beiträge				500.00		28'980.00
581.436.20	Übrige Einnahmen				1'000.00		
582	Weitere Wohlfahrts-, Vor- und Fürsorgeeinrichtungen, Diverse	169'925.00		121'500.00		146'940.10	
582.364.10	LIBERO-Abi für IV Rentner und EL-Bezüger					20'884.00	
582.365.15	Autofahrdienst für Betagte	68'125.00					
582.365.20	Mahlzeitenverteilung	10'000.00		10'000.00		22'500.00	
582.365.25	Verschiedene Beiträge	200.00		3'000.00		900.00	
582.365.30	Beitrag an MüZe	10'000.00		10'000.00		10'000.00	
582.365.40	Globaler Beitragspool			8'500.00		11'656.10	
582.366.10	Winterzulage an EL-Bezüger und Zuschussbezüger	81'600.00		90'000.00		81'000.00	
583	Asylwesen	196'507.10	252'825.45	222'400.00	252'700.00	205'039.70	257'891.00
583.301.10	Löhne	33'894.90		34'000.00		33'609.75	
583.303.10	Sozialversicherungsbeiträge	2'689.65		3'000.00		2'526.85	
583.304.10	Personalversicherungsbeiträge	3'835.90		2'700.00		2'638.20	
583.305.10	Unfallversicherungsbeiträge	968.75		1'100.00		887.30	
583.310.10	Büromaterial, Drucksachen, Publikationen	467.20		1'000.00		125.80	
583.311.10	Mobiliar, Maschinen, Geräte	6'378.90		7'000.00		7'790.70	
583.312.10	Strom	47'964.65		55'000.00		47'177.50	
583.312.20	Gebäudenebenkosten	31'629.95		44'000.00		31'903.00	
583.313.30	Roh- und Hilfsmaterial	9'416.35		10'000.00		9'842.40	
583.314.10	Baulicher Unterhalt	41'684.85		46'600.00		36'071.75	
583.317.10	Spesenvergütungen	74.50					
583.318.10	Telefon	1'048.30		1'200.00		1'086.05	
583.318.50	Versicherungsprämien	3'953.20		4'300.00		4'070.20	
583.318.70	Sicherheitsdienst	12'500.00		12'500.00		24'310.20	
583.380.10	Einlage in Spezialfinanzierung					3'000.00	
583.427.10	Mietzinse						3'000.00
583.436.10	Rückerstattungen				700.00		
583.436.20	Erwerbsausfallentschädigungen		825.45				2'891.00
583.451.10	Rückerstattungen Bund/Kanton		252'000.00		252'000.00		21'553.00
583.480.10	Entnahme aus Spezialfinanzierung						230'447.00

Konto	Laufende Rechnung Funktionale Gliederung LR	Rechnung 2014		Budget 2014		Rechnung 2013	
		Aufwand	Ertrag	Aufwand	Ertrag	Aufwand	Ertrag
584	Dem Lastenausgleich unterliegende Personalkosten Sozialarbeiter	625'956.80		463'300.00		443'405.30	
584.301.10	Löhne	501'657.95		373'000.00		360'237.85	
584.303.10	Sozialversicherungsbeiträge	40'193.25		31'900.00		28'879.05	
584.304.10	Personalversicherungsbeiträge	71'928.80		45'500.00		44'710.20	
584.305.10	Unfallversicherungsbeiträge	7'782.05		7'400.00		5'473.10	
584.317.10	Spesenentschädigungen	2'894.75		4'000.00		2'905.10	
584.317.11	Freier Kredit der Sozialarbeiterin	1'500.00		1'500.00		1'200.00	
585	Inkassohilfe und Bevorschussung von Unterhaltsbeiträgen für Kinder	357'590.35	154'048.00	351'000.00	150'000.00	304'462.95	128'767.55
585.318.65	Inkassohilfe, Betriebskosten	710.35		1'000.00		484.95	
585.366.10	Vorschüsse	356'880.00		350'000.00		303'978.00	
585.436.10	Rückerstattungen		154'048.00		150'000.00		128'767.55
587	Lastenausgleich	6'199'935.10	5'956'754.11	5'860'000.00	6'350'000.00	5'929'480.65	6'046'315.01
587.351.40	Vergütungen der Gemeinde an den Staat	6'199'935.10		5'860'000.00		6'363'480.65	
587.351.99	Rückstellung für Lastenverschiebung inf. der Wirkungen des KESG					-434'000.00	
587.451.40	Vergütungen des Staates an die Gemeinde		5'956'754.11		6'350'000.00		6'046'315.01
589	Sozialbehörden, Sekretariat	642'657.60	32'951.00	636'950.00	8'500.00	726'402.70	24'645.00
589.300.10	Entschädigungen, Sitzungsgelder Sozialkommission	4'945.00		7'000.00		6'730.00	
589.301.10	Löhne	475'205.20		475'900.00		538'205.30	
589.303.10	Sozialversicherungsbeiträge	38'508.35		40'800.00		43'273.25	
589.304.10	Personalversicherungsbeiträge	66'215.00		59'200.00		64'961.20	
589.305.10	Unfallversicherungsbeiträge	7'144.80		9'100.00		7'721.45	
589.309.10	Aus- und Weiterbildungskosten, Personalwerbung	3'368.65		3'500.00		4'796.95	
589.310.10	Büromaterial, Drucksachen, Zeitschriften	5'044.30		4'000.00		4'522.90	
589.311.10	Mobiliar, Maschinen, Geräte	6'013.60		6'500.00		24'063.40	
589.315.10	Unterhalt, Reparaturen an Fahrnis, Unterhalt EDV Sozialhilfe	14'786.90		16'500.00		13'638.55	
589.317.10	Freier Kredit und Spesen Sozialkommission	850.00		850.00		1'020.00	
589.317.11	Reisespesen und Taggelder	271.60		1'500.00		305.00	
589.318.10	Telefon					24.00	
589.318.40	Honorare für Gutachten	1'631.65		5'000.00			
589.318.50	Versicherungsprämien	3'500.00		3'500.00		3'500.00	
589.318.65	Betriebs- und Rechtskosten	2'165.65		500.00			
589.318.70	Tageselternverein Worb	11'358.90		500.00		12'199.70	
589.365.10	Mitglieder- und Jahresbeiträge	1'648.00		2'600.00		1'441.00	
589.431.10	Vormundschaftsgebühren		1'315.00				1'550.00
589.436.20	Erwerbsausfallentschädigungen		11'540.00				
589.451.10	Rückerstattung Mandatsführungen		20'096.00				14'295.00
589.452.10	Rückerstattung Nachbargemeinde				8'500.00		8'800.00
59	Hilfsaktionen Netto Aufwand	35'000.00		35'000.00		70'000.00	
			35'000.00		35'000.00		70'000.00
591	Hilfsaktionen im Ausland	35'000.00		35'000.00		70'000.00	
591.367.10	Hilfsaktionen	35'000.00		35'000.00		70'000.00	

Konto	Laufende Rechnung Funktionale Gliederung LR	Rechnung 2014		Budget 2014		Rechnung 2013	
		Aufwand	Ertrag	Aufwand	Ertrag	Aufwand	Ertrag
6	Verkehr	4'867'836.00	1'364'400.31	5'194'400.00	1'175'500.00	4'821'108.00	1'266'795.69
	Netto Aufwand		3'503'435.69		4'018'900.00		3'554'312.31
62	Gemeindestrassen	3'221'640.05	1'230'777.96	3'285'200.00	1'060'500.00	3'246'500.05	1'131'476.49
	Netto Aufwand		1'990'862.09		2'224'700.00		2'115'023.56
620	Gemeindestrassennetz	3'221'640.05	1'230'777.96	3'285'200.00	1'060'500.00	3'246'500.05	1'131'476.49
620.301.10	Löhne Werkhof- und Bauamtpersonal	1'446'550.05		1'488'800.00		1'478'363.65	
620.303.10	Sozialversicherungsbeiträge	116'074.15		128'800.00		120'203.20	
620.304.10	Personalversicherungsbeiträge	176'021.80		162'800.00		161'018.40	
620.305.10	Unfallversicherungsbeiträge	41'787.35		44'500.00		42'218.90	
620.306.10	Dienstkleider	7'921.70		8'000.00		7'916.80	
620.309.10	Aus- und Weiterbildung, Kurse, Personalwerbung	5'730.60		4'000.00		8'362.80	
620.310.10	Büromaterial, Drucksachen, Publikationen, Zeitschriften	5'626.40		6'500.00		5'772.55	
620.311.10	Möbiliar, Maschinen, Geräte	49'909.60		50'000.00		49'608.10	
620.312.10	Strom für Werkhof	9'312.05		9'000.00		10'189.10	
620.312.11	Strom für Strassenbeleuchtung und Unterführungen	169'269.45		135'000.00		143'059.55	
620.312.20	Heizmaterial	24'409.55		22'800.00		21'943.20	
620.312.30	Wasser	13'778.65		12'500.00		12'796.00	
620.312.40	Gebühr Regenabwasser	330'457.30		331'000.00		330'457.30	
620.313.10	Strassentafeln und Signale	33'641.65		35'000.00		33'191.45	
620.313.11	Material für Strassenunterhalt	29'973.65		30'000.00		44'930.30	
620.313.12	Material für Eisbekämpfung	14'311.45		30'000.00		28'547.60	
620.313.13	Verschiedene Verbrauchs- und Baumaterialien	29'983.00		30'000.00		30'716.95	
620.313.14	Treibstoffe	51'830.05		55'000.00		55'999.80	
620.313.15	Ersatzteile	34'877.15		35'000.00		36'341.60	
620.313.17	Beleuchtungsmaterial	6'391.75		5'000.00		4'698.40	
620.314.10	Strassenunterhalt Dritte	19'981.80		20'000.00		3'317.20	
620.314.12	Unterhalt und Reinigung Strassenentwässerungsanlagen	36'348.50		35'000.00		36'215.70	
620.314.13	Schneeräumung, Transporte	1'132.00		5'000.00		1'192.85	
620.314.14	Baulicher Unterhalt Werkhof	24'694.65		34'400.00		45'519.85	
620.314.15	Unterhalt und Kapitaldienst BKW	239'781.30		250'000.00		223'751.80	
620.314.16	Unterhalt und Verbesserungen der öffentlichen Beleuchtung	12'239.15		10'000.00		10'275.25	
620.314.17	Strassenmarkierungen	28'939.85		35'000.00		23'722.10	
620.314.18	Baulicher Unterhalt Wohntrakt	762.90		8'000.00		908.15	
620.315.10	Unterhalt, Reparaturen Fahrzeuge, Maschinen und Werkzeuge	21'968.80		20'000.00		32'240.75	
620.315.15	Unterhalt an vermieteten Fahrzeugen/Maschinen					1'926.20	
620.316.10	Miete für Fahrzeuge und Arbeitsmaschinen, Pachtzins	2'519.15		2'000.00		3'849.15	
620.317.10	Spesenvergütungen	134.30		1'000.00		436.75	
620.318.10	Telefon	2'808.60		2'600.00		2'495.75	
620.318.20	Porti, Frachten, Transporte und Deponiegebühren	126'725.35		122'000.00		127'049.75	
620.318.40	Externe Liegenschaftsverwaltung	3'682.30		4'000.00		1'608.95	
620.318.50	Versicherungsprämien	19'141.15		19'500.00		18'601.10	
620.318.60	Fahrzeugsteuern/-ausweisgebühren Schwerverkehrsabgabe	9'727.15		12'000.00		8'844.20	
620.318.70	Parkierungs- und Verkehrsregelung	61'841.65		70'000.00		67'524.80	
620.318.76	Gesundheitskosten Mitarbeiter (Zeckenimpfung)	1'354.10		1'000.00		684.10	
620.365.10	Beitrag an Weggenossenschaft Ostermundigenberg/Dentenber	10'000.00		10'000.00		10'000.00	
620.410.10	Erträge der Plakatstellen		4'550.00		4'500.00		4'550.00
620.427.10	Mietzinse		85'402.50		80'000.00		44'986.50
620.434.10	Verschiedene Beiträge, Schadenvergütungen		17'665.00		20'000.00		18'577.00
620.434.20	Parkplatzbewirtschaftung		162'914.66		125'000.00		169'370.34
620.436.10	Verschiedene Rückerstattungen		90'087.50		80'000.00		78'224.90
620.436.20	Erwerbsausfallentschädigungen		24'096.30				3'764.25
620.451.10	Kantonsbeiträge		26'037.00				37'116.00
620.490.10	Verrechnete Leistungen (Personal)		746'025.00		677'000.00		700'887.50
620.490.20	Verrechneter Mietzins für Feuerwehrmagazin		74'000.00		74'000.00		74'000.00

Konto	Laufende Rechnung Funktionale Gliederung LR	Rechnung 2014		Budget 2014		Rechnung 2013	
		Aufwand	Ertrag	Aufwand	Ertrag	Aufwand	Ertrag
65	Regionalverkehr	1'491'059.60	32'651.25	1'762'000.00	20'000.00	1'397'102.50	48'102.60
	Netto Aufwand		1'458'408.35		1'742'000.00		1'348'999.90
650	Regionalverkehr	1'481'784.60	32'651.25	1'758'000.00	20'000.00	1'390'477.50	48'102.60
650.361.10	Kant.Amt für öffentlichen Verkehr Gemeindebeitrag an den öffentlichen Verkehr	1'475'847.00		1'750'000.00		1'384'503.00	
650.362.10	SVB Bern Nachtbuslinien Region Bern	5'937.60		8'000.00		5'974.50	
650.436.10	Verkauf von SBB-Tageskarten		32'651.25		20'000.00		48'102.60
651	Nahverkehrsbetriebe	9'275.00		4'000.00		6'625.00	
651.390.10	Verrechnete Leistungen (Personal)	9'275.00		4'000.00		6'625.00	
69	Übriger Verkehr	155'136.35	100'971.10	147'200.00	95'000.00	177'505.45	87'216.60
	Netto Aufwand		54'165.25		52'200.00		90'288.85
690	Fährbetrieb	155'136.35	100'971.10	147'200.00	95'000.00	177'505.45	87'216.60
690.301.10	Löhne	114'286.60		114'400.00		111'600.30	
690.303.10	Sozialversicherungsbeiträge	9'205.45		9'900.00		9'033.70	
690.304.10	Personalversicherungsbeiträge	14'571.70		11'800.00		10'610.55	
690.305.10	Unfallversicherungsbeiträge	3'315.80		3'400.00		3'160.15	
690.306.10	Dienstkleider	103.45		500.00			
690.310.10	Drucksachen, Billette, Publikationen			1'500.00			
690.311.10	Mobilier, Maschinen, Geräte	937.50		1'000.00		625.90	
690.312.10	Strom	677.80		900.00		697.00	
690.313.10	Verbrauchsmaterial	377.75		500.00		529.95	
690.314.10	Baulicher Unterhalt	5'245.30		1'000.00		31'665.25	
690.315.10	Reparaturen und Unterhalt Schiff					6'821.45	
690.318.10	Telefon	400.00		400.00		400.00	
690.318.50	Versicherungsprämien	662.50		700.00		671.20	
690.318.60	Staatsgebühren	90.00		200.00		90.00	
690.390.10	Verrechnete Leistungen (Personal)	5'262.50		1'000.00		1'600.00	
690.434.10	Erlöse aus Fährbetrieb		61'790.00		55'000.00		48'060.00
690.452.10	Beiträge der Nachbargemeinden		39'181.10		40'000.00		39'156.60

Konto	Laufende Rechnung Funktionale Gliederung LR	Rechnung 2014		Budget 2014		Rechnung 2013	
		Aufwand	Ertrag	Aufwand	Ertrag	Aufwand	Ertrag
7	Umwelt und Raumordnung	2'598'352.29	2'209'833.69	2'449'260.00	2'053'500.00	2'636'418.04	2'149'365.04
	Netto Aufwand		388'518.60		395'760.00		487'053.00
72	Abfallentsorgung	1'848'448.94	1'848'448.94	1'685'000.00	1'685'000.00	1'798'962.04	1'798'962.04
720	Abfallentsorgung	1'848'448.94	1'848'448.94	1'685'000.00	1'685'000.00	1'798'962.04	1'798'962.04
720.310.10	Drucksachen, Gebührenmarken	29'578.25		35'000.00		19'973.85	
720.311.10	Mobiliar, Maschinen, Geräte			1'000.00		731.30	
720.315.10	Unterhalt Sammelstellen	10'520.00					
720.316.10	Mietkosten	1'140.40		5'000.00		3'091.90	
720.318.70	Abfuhrkosten	990'661.65		950'000.00		952'899.55	
720.318.99	MWST; Ergänzungsverfügungen					22'215.00	
720.352.50	Betriebsbeitrag an regionale Tierkörpersammelstelle	5'147.95		7'000.00		4'003.50	
720.362.10	Verarbeitungs- und Entsorgungskosten	659'099.10		650'000.00		635'786.60	
720.380.10	Einlage in Spezialfinanzierung	127'839.09		7'000.00		102'777.34	
720.390.10	Verrechnete Leistungen (Personal)	4'462.50		10'000.00		14'950.00	
720.390.15	Verrechnungsaufwand	20'000.00		20'000.00		20'000.00	
720.392.10	Verrechnete Abschreibungen					22'533.00	
720.434.10	Abfallgebühren für Verbrennung		1'465'243.34		1'400'000.00		1'448'127.27
720.434.11	Abfallgebühren für Kompostierung		135'262.20		100'000.00		108'515.65
720.435.10	Erlös aus Altmaterial		208'188.20		150'000.00		202'292.92
720.462.10	Transportkostenausgleich		35'010.20		30'000.00		33'397.20
720.495.10	Verrechnete Aktivzinsen		4'745.00		5'000.00		6'629.00
74	Friedhof und Bestattung	427'071.25	350'676.40	449'400.00	368'500.00	433'633.05	348'044.10
	Netto Aufwand		76'394.85		80'900.00		85'588.95
740	Friedhof und Bestattung	427'071.25	350'676.40	449'400.00	368'500.00	433'633.05	348'044.10
740.301.10	Löhne	218'636.00		233'600.00		221'384.40	
740.303.10	Sozialversicherungsbeiträge	16'657.80		20'100.00		17'847.55	
740.304.10	Personalversicherungsbeiträge	25'715.80		24'200.00		23'667.60	
740.305.10	Unfallversicherungsbeiträge	5'989.35		7'000.00		6'256.60	
740.306.10	Dienstkleider	828.55		900.00		882.70	
740.309.10	Aus- und Weiterbildungskosten			1'500.00		3'450.00	
740.310.10	Büromaterial, Drucksachen, Publikationen, Zeitschriften	403.10		300.00		140.50	
740.311.10	Mobiliar, Maschinen, Geräte	3'014.05		4'000.00		3'341.15	
740.312.10	Strom	6'701.50		7'000.00		5'715.00	
740.312.20	Heizmaterial	17'051.85		12'000.00		9'908.10	
740.312.30	Wasser / Abwasser	7'315.30		7'500.00		6'979.70	
740.313.10	Bau- und Unterhaltsmaterial	88'273.00		95'000.00		90'889.15	
740.314.10	Unterhalt Friedhöfe und Gebäude	22'332.60		20'000.00		29'448.25	
740.315.10	Unterhalt, Reparaturen an Fahrnis	2'748.80		5'000.00		4'251.05	
740.317.11	Spesenvergütungen	103.60		400.00		550.80	
740.318.10	Telefon	645.80		400.00		333.05	
740.318.20	Schuttabfuhr und Frachten	5'100.70		4'000.00		3'803.55	
740.318.50	Versicherungsprämien	3'497.20		3'500.00		3'399.65	
740.318.60	Fahrzeugsteuern/-ausweisgebühren	316.25		500.00		376.25	
740.318.99	MWST; Vorsteuerkürzungen	1'740.00		2'500.00		1'008.00	
740.427.10	Mietzinse		23'244.00		23'000.00		23'244.00
740.434.10	Grabkonzessionsgebühren		22'450.40		35'000.00		15'700.00
740.434.11	Friedhofunterhaltsbeiträge		2'214.80		2'000.00		2'000.00
740.434.12	Grabbepflanzungen und -pflege		143'135.60		150'000.00		162'034.20
740.434.13	Beerdigungen		47'285.00		45'000.00		61'370.00
740.434.14	Verschiedene Gebühren		8'100.00		15'000.00		16'950.00
740.434.20	Loskäufe für Unterhalt		18'388.40		20'000.00		20'134.00
740.434.21	Bepflanzungsloskäufe		72'293.50		70'000.00		30'606.00
740.435.10	Verkäufe		7'404.40		7'000.00		8'353.60
740.436.20	Erwerbsausfallentschädigungen		3'160.30				6'152.30
740.452.10	Rückerstattung Nachbargemeinde		3'000.00		1'500.00		1'500.00

Konto	Laufende Rechnung Funktionale Gliederung LR	Rechnung 2014		Budget 2014		Rechnung 2013	
		Aufwand	Ertrag	Aufwand	Ertrag	Aufwand	Ertrag
75	Gewässerverbauungen	11'600.35		28'500.00		62'438.55	32.40
	Netto Aufwand		11'600.35		28'500.00		62'406.15
750	Gewässerverbauungen	11'600.35		28'500.00		62'438.55	32.40
750.313.10	Bau- und Unterhaltsmaterial	1'379.20		3'500.00		502.85	
750.314.10	Baulicher Unterhalt	1'721.15		5'000.00		5'973.20	
750.390.10	Verrechnete Leistungen (Personal)	8'500.00		20'000.00		55'962.50	
750.434.10	Verschiedene Einnahmen						32.40
77	Naturschutz	163'460.45	4'301.75	138'500.00		181'463.90	215.00
	Netto Aufwand		159'158.70		138'500.00		181'248.90
770	Naturschutz	163'460.45	4'301.75	138'500.00		181'463.90	215.00
770.313.10	Ersatzpflanzungen (Baumschutz)	14'808.95		15'000.00		16'773.40	
770.314.10	Erstellen/Unterhalt von Biotopen und Ausgleichsflächen, Waldpfad	29'801.65		30'000.00		39'352.50	
770.365.10	Beiträge an OEKO-Projekte	31'299.85		33'000.00		16'988.00	
770.365.20	Beitrag an Natur- und Vogelschutzverein	500.00		500.00		500.00	
770.390.10	Muri-Gümligen/Rüfenacht Verrechnete Leistungen (Personal)	87'050.00		60'000.00		107'850.00	
770.451.10	Kantonsbeiträge		4'301.75				215.00
78	Übriger Umweltschutz	20'702.90	6'406.60	35'960.00		29'226.50	2'111.50
	Netto Aufwand		14'296.30		35'960.00		27'115.00
780	Öffentliche Toiletten	8'553.80		13'700.00		9'900.85	
780.311.10	Robidog-Anlagen / Abfallbehälter	914.10		1'000.00		2'221.60	
780.312.30	Wasser			1'000.00		409.10	
780.313.10	Verbrauchsmaterial	5'489.70		5'500.00		4'720.15	
780.318.50	Versicherungsprämien	100.00		100.00		100.00	
780.366.10	Erziehungskurse für Hundehalter	1'100.00		1'100.00		1'100.00	
780.390.10	Verrechnete Leistungen (Personal)	950.00		5'000.00		1'350.00	
789	Übrige Immissionen	12'149.10	6'406.60	22'260.00		19'325.65	2'111.50
789.300.10	Entschädigungen, Sitzungsgelder Umweltschutzkommission	6'100.00		8'000.00		7'800.00	
789.303.10	Sozialversicherungsbeiträge	336.50		100.00		122.60	
789.310.10	Büromaterial, Drucksachen, Publikationen	50.00		2'000.00		491.30	
789.317.10	Freier Kredit und Spesen Umweltschutzkommission	935.00		940.00		935.00	
789.317.11	Spesenvergütungen			120.00		45.00	
789.318.42	Honorare für Experten und Gutachten	1'602.60		8'000.00		7'156.75	
789.365.10	Verschiedene Beiträge	3'125.00		3'100.00		2'775.00	
789.451.10	Kantonsbeiträge		6'406.60				2'111.50
79	Raumordnung	127'068.40		111'900.00		130'694.00	
	Netto Aufwand		127'068.40		111'900.00		130'694.00
790	Raumplanung	114'756.40		99'900.00		117'715.10	
790.300.10	Entschädigungen, Sitzungsgelder Planungs- und Verkehrskommission	8'100.00		7'800.00		8'200.00	
790.303.10	Sozialversicherungsbeiträge	517.15		200.00		204.35	
790.317.10	Freier Kredit und Spesen Planungs- und Verkehrskommission	1'190.00		1'200.00		1'190.00	
790.318.40	Honorare für Bauprojekte und Gutachten	14'502.25		2'500.00		26'174.30	
790.318.41	Planungsstudien	9'769.35		2'000.00		4'626.95	
790.318.42	Juristischer Berater	7'640.60		4'500.00		3'105.00	
790.362.10	Regionalkonferenz Bern-Mittelland	69'837.05		78'500.00		71'214.50	
790.364.10	Verschiedene Beiträge	3'200.00		3'200.00		3'000.00	
795	Leitungsinformationssystem	12'312.00		12'000.00		12'978.90	
	LIFOS Muri						
795.318.10	Wartung, Support und Lizenzgebühren Arbeitsstation (Bauverwaltung)	12'312.00		12'000.00		12'978.90	

Konto	Laufende Rechnung Funktionale Gliederung LR	Rechnung 2014		Budget 2014		Rechnung 2013	
		Aufwand	Ertrag	Aufwand	Ertrag	Aufwand	Ertrag
8	Volkswirtschaft	18'495.40	720'659.00	30'900.00	652'000.00	16'979.45	649'284.00
	Netto Ertrag	702'163.60		621'100.00		632'304.55	
80	Landwirtschaft	400.40		700.00		731.85	
	Netto Aufwand		400.40		700.00		731.85
800	Landwirtschaft	400.40		700.00		731.85	
800.301.10	Löhne Ackerbauleiter	344.40		500.00		617.05	
800.303.10	Sozialversicherungsbeiträge	28.00		100.00		50.40	
800.317.10	Spesen Ackerbauleiter	28.00		100.00		64.40	
81	Forstwirtschaft	16'895.00	1'450.00	29'000.00	2'000.00	15'047.60	1'050.00
	Netto Aufwand		15'445.00		27'000.00		13'997.60
810	Forstverwaltung	16'895.00	1'450.00	29'000.00	2'000.00	15'047.60	1'050.00
810.314.10	Unterhalt	12'120.00		12'000.00		12'246.10	
810.316.10	Miete (Maschinen)	1'500.00		2'000.00		1'951.50	
810.390.10	Verrechnete Leistungen (Personal)	3'275.00		15'000.00		850.00	
810.423.10	Ertrag		1'450.00		2'000.00		1'050.00
82	Jagd und Fischen	1'200.00		1'200.00		1'200.00	
	Netto Aufwand		1'200.00		1'200.00		1'200.00
820	Tierschutz	1'200.00		1'200.00		1'200.00	
820.365.10	Beitrag an Tierparkverein	200.00		200.00		200.00	
820.365.15	Beitrag an Tierheim Oberbottigen	1'000.00		1'000.00		1'000.00	
86	Energie		719'209.00		650'000.00		648'234.00
	Netto Ertrag	719'209.00		650'000.00		648'234.00	
860	Elektrizität		719'209.00		650'000.00		648'234.00
860.410.10	Rückvergütung BKW Bern		719'209.00		650'000.00		648'234.00

Konto	Laufende Rechnung Funktionale Gliederung LR	Rechnung 2014		Budget 2014		Rechnung 2013	
		Aufwand	Ertrag	Aufwand	Ertrag	Aufwand	Ertrag
9	Finanzen und Steuern	20'260'788.46	50'838'248.92	20'941'400.00	49'571'600.00	19'133'409.37	41'971'124.47
	Netto Ertrag	30'577'460.46		28'630'200.00		22'837'715.10	
90	Steuern	227'947.97	48'087'468.00	225'000.00	46'375'700.00	122'530.52	39'082'791.95
	Netto Ertrag	47'859'520.03		46'150'700.00		38'960'261.43	
900	Obligatorische periodische Steuern		43'326'819.65		42'638'000.00		35'108'893.30
900.400.01	Einkommenssteuern natürlicher Personen		33'309'491.90		32'975'000.00		28'803'137.80
900.400.02	Vermögenssteuern natürlicher Personen		7'093'643.50		6'725'000.00		6'381'360.60
900.400.10	Quellensteuern		1'642'744.85		1'500'000.00		1'597'913.05
900.400.11	Quellensteuer aus BGSA		4'517.45		3'000.00		3'041.05
900.400.12	Steuerteilungen NP z.G. Gemeinde		915'315.70		850'000.00		866'743.35
900.400.13	Steuerteilungen NP z.L. Gemeinde		-3'878'085.40		-4'600'000.00		-4'137'911.45
900.400.14	Rückstellung für Steuerteilung NP (Bildung und Auflösung)		-451'300.00				-444'200.00
900.400.17	Pauschale Steueranrechnung		-83'399.80		-70'000.00		-85'033.40
900.401.01	Gewinnsteuern juristischer Personen		4'506'267.95		5'160'000.00		2'484'632.70
900.401.02	Kapitalsteuern juristischer Personen		36'245.90		80'000.00		157'817.15
900.401.03	Holdingsteuern		529'645.30		415'000.00		451'979.05
900.401.04	Steuerteilungen JP z.G. Gemeinde		677'222.15		400'000.00		251'816.50
900.401.05	Steuerteilungen JP z.L. Gemeinde		-426'789.85		-800'000.00		-2'066'603.10
900.401.06	Rückstellung für Steuerteilungen JP (Bildung und Auflösung)		-548'700.00				844'200.00
901	Obligatorische aperiodische Steuern		2'209'599.10		1'320'000.00		2'149'919.30
901.400.03	Lotteriegewinnsteuer		1'490.00		10'000.00		17'410.00
901.400.11	Nachsteuern und Bussen		131'881.10		100'000.00		134'761.80
901.403.01	Grundstückgewinnsteuern		1'333'011.65		600'000.00		993'618.75
901.403.02	Sonderveranlagung		743'216.35		610'000.00		1'004'128.75
902	Liegenschaftssteuern		2'432'834.75		2'340'000.00		1'744'454.85
902.402.01	Liegenschaftssteuern		2'432'834.75		2'340'000.00		1'744'454.85
903	Steuerabschreibungen	227'947.97	69'914.50	225'000.00	31'000.00	122'530.52	33'824.50
903.330.01	Abschreibungen infolge Uneinbringlichkeit periodische Steuern	137'014.72		210'000.00		177'454.32	
903.330.02	Wertberichtigung für gefährdete Steuerguthaben	70'000.00				-63'000.00	
903.330.03	Abschreibungen infolge Uneinbringlichkeit aperiodische Steuern	20'933.25		15'000.00		8'076.20	
903.400.01	Eingang abgeschriebener Steuern periodisch		67'516.25		27'000.00		33'344.60
903.403.03	Eingang abgeschriebener Steuern aperiodisch		2'398.25		4'000.00		479.90
904	Fakultative Steuern und Abgaben		48'300.00		46'700.00		45'700.00
904.406.10	Hundetaxen		48'300.00		46'700.00		45'700.00
92	Finanzausgleich	14'695'821.00	150'768.00	15'370'000.00	157'000.00	14'385'898.00	153'742.00
	Netto Aufwand		14'545'053.00		15'213'000.00		14'232'156.00
920	Finanzausgleich	14'695'821.00	150'768.00	15'370'000.00	157'000.00	14'385'898.00	153'742.00
920.361.10	Ausgleichsleistung Disparitätenabbau	12'089'780.00		12'800'000.00		12'230'143.00	
920.361.12	Gemeindeanteil Lastenausgleich Neue Aufgabenteilung	2'606'041.00		2'570'000.00		2'155'755.00	
920.444.11	Zuschuss soziodemografische Lasten		120'768.00		127'000.00		123'742.00
920.490.25	Verrechneter Aufwand		30'000.00		30'000.00		30'000.00

Konto	Laufende Rechnung Funktionale Gliederung LR	Rechnung 2014		Budget 2014		Rechnung 2013	
		Aufwand	Ertrag	Aufwand	Ertrag	Aufwand	Ertrag
93	Anteile an kant. Steuern und Abgaben		169'719.20		500'000.00		298'501.35
	Netto Ertrag	169'719.20		500'000.00		298'501.35	
930	Anteile an kant. Steuern und Abgaben		169'719.20		500'000.00		298'501.35
930.441.10	Erbschafts- und Schenkungssteuern		169'719.20		500'000.00		298'501.35
94	Vermögens- und Schuldenverwaltung	1'547'174.85	2'337'785.32	1'596'400.00	2'398'900.00	1'449'144.00	2'226'395.37
	Netto Ertrag	790'610.47		802'500.00		777'251.37	
940	Zinsen	998'621.15	500'304.77	975'000.00	530'500.00	959'854.80	515'769.32
940.321.20	Vergütungszinse	300'717.90		250'000.00		300'002.90	
940.322.10	Zinsen auf mittel- und langfristigen Schulden	674'725.55		700'000.00		634'286.10	
940.323.20	Zinsen an Sonderrechnungen	18'432.70		20'000.00		18'936.80	
940.395.10	Verrechnete Aktivzinsen	4'745.00		5'000.00		6'629.00	
940.421.10	Zinsen aus Bankkontokorrentguthaben		447.52		500.00		3'291.22
940.421.20	Verzugszinsen		155'354.25		160'000.00		156'359.50
940.422.10	Zinsen auf Anlagen des Finanzvermögens		89'197.45		90'000.00		93'063.05
940.426.10	Beteiligungserträge des Verwaltungsvermögens		142'705.55		150'000.00		149'455.55
940.491.10	Verrechnete Zinsen auf Liegenschaften des FV		112'600.00		130'000.00		113'600.00
942	Liegenschaften des Finanzvermögens	535'050.80	1'771'756.55	600'000.00	1'801'200.00	482'840.10	1'644'802.05
942.310.10	Büromaterial, Drucksachen, Publikationen	345.60		1'500.00		1'717.35	
942.312.10	Strom	206.75		3'000.00		844.45	
942.312.20	Heizmaterial			6'000.00		498.30	
942.312.30	Wasser	3'310.50		5'500.00		4'458.50	
942.314.10	Unterhalt Thunstrasse 84 (altes Gemeindehaus)	8'024.35		11'500.00		14'575.85	
942.314.12	Unterhalt Alpenstrasse 51/53/55	19'559.85		10'000.00		9'193.90	
942.314.15	Unterhalt Thunstrasse 88 (Lehrerstöckli)	2'604.20		5'500.00		934.65	
942.314.16	Unterhalt Wiesenstrasse 35/35a	5'291.15		14'000.00		7'106.85	
942.314.18	Unterhalt Steinhübelweg 11					2'732.50	
942.314.19	Unterhalt Schulhausstrasse 6 (alte Post)	2'171.10		5'500.00		7'097.45	
942.314.20	Unterhalt Moosstrasse 19	9'607.75		18'500.00		13'987.65	
942.314.30	Pflanz- und Kulturland	45.15		1'000.00			
942.318.40	Externe Liegenschaftsverwaltung	26'870.20		27'000.00		27'300.65	
942.318.50	Versicherungsprämien	15'414.15		16'000.00		14'492.00	
942.330.10	Abschreibungen	150'325.05		150'000.00			
942.380.10	Einlage in Spezialfinanzierung	175'000.00		175'000.00		250'000.00	
942.390.10	Verrechnete Leistungen (Personal)	3'675.00		20'000.00		14'300.00	
942.391.10	Verrechnete Zinsen	112'600.00		130'000.00		113'600.00	
942.423.10	Mietzinse Thunstrasse 84 (altes Gemeindehaus)		146'392.00		147'100.00		147'520.00
942.423.12	Mietzinse Alpenstrasse 51/53/55		161'297.00		162'200.00		164'186.00
942.423.13	Mietzinse Rainweg 11/11a (Baurechtszinse)		16'616.95		16'600.00		16'616.95
942.423.14	Mietzinse Halden (Baurechtszinse)		83'915.90		83'900.00		83'915.90
942.423.15	Mietzinse Thunstrasse 88 (Lehrerstöckli)		15'588.00		15'900.00		15'984.00
942.423.16	Mietzinse Wiesenstrasse 35/35a		114'605.00		116'200.00		117'032.00
942.423.17	Mietzinse Dentenbergstrasse 30		400.00				400.00
942.423.19	Mietzinse Schulhausstrasse 6 (alte Post)		27'416.00		27'600.00		27'692.00
942.423.20	Mietzinse Moosstrasse 19		58'640.00		59'500.00		59'812.00
942.423.21	Mietzinse Dammweg (Baurechtszinse)		8'803.20		8'800.00		8'803.20
942.423.23	Mietzinse Gümli-Moos (Baurechtszinse)		763'102.85		770'000.00		769'399.60
942.423.24	Mietzinse Aebnit (Baurechtszinse)		99'707.85		99'700.00		99'707.85

Konto	Laufende Rechnung Funktionale Gliederung LR	Rechnung 2014		Budget 2014		Rechnung 2013	
		Aufwand	Ertrag	Aufwand	Ertrag	Aufwand	Ertrag
942.423.26	Mietzinse Dorfstrasse (Baurechtszinse)		39'157.20		39'100.00		39'157.20
942.423.28	Grundstücke mit Kanalisationspumpwerken und Rückhaltebecken		30.00				30.00
942.423.30	Pflanz- und Kulturland		12'926.00		12'500.00		13'151.00
942.423.31	Thunstrasse 50 Multengut (Baurechtszins)		25'530.00		25'600.00		25'567.50
942.436.10	Rückerstattung Nebenkosten						198.00
942.480.10	Entnahme aus Spezialfinanzierung		197'628.60		216'500.00		55'628.85
943	Gutsbetriebe	13'502.90	65'724.00	21'400.00	67'200.00	6'449.10	65'824.00
943.312.10	Strom	1'284.00		2'600.00		1'587.75	
943.312.30	Wasser			1'000.00			
943.313.10	Bau- und Unterhaltmaterial			1'000.00			
943.314.10	Baulicher Unterhalt	5'415.35		9'000.00		426.70	
943.318.50	Versicherungsprämien	4'253.55		3'800.00		3'459.65	
943.390.10	Verrechnete Leistungen (Personal)	2'550.00		4'000.00		975.00	
943.423.10	Mietzinse		58'524.00		60'000.00		58'624.00
943.490.10	Verrechneter Ertrag		7'200.00		7'200.00		7'200.00
99	Nicht aufgeteilte Posten	3'789'844.64	92'508.40	3'750'000.00	140'000.00	3'175'836.85	209'693.80
	Netto Aufwand		3'697'336.24		3'610'000.00		2'966'143.05
990	Abschreibungen	3'789'844.64		3'750'000.00	50'000.00	3'175'836.85	103'304.40
990.330.10	Abschreibungen Finanzvermögen	-1'188.06				10'529.45	
990.331.10	Harmonisierte Abschreibungen Verwaltungsvermögen	3'791'032.70		3'700'000.00		3'062'000.00	
990.331.11	Harmonisierte Abschreibungen Verwaltungsvermögen; spezialfinanzierte Bereiche			1'000.00		10'400.00	
990.332.10	Übrige Abschreibungen Verwaltungsvermögen			49'000.00		92'907.40	
990.492.10	Verrechnete Abschreibungen				50'000.00		103'304.40
995	Neutrale Aufwendungen und Erträge		92'508.40		90'000.00		106'389.40
995.469.10	Übrige Beiträge für eigene Rechnung		92'508.40		90'000.00		106'389.40

Konto	Investitionsrechnung Funktionale Gliederung IR	Rechnung 2014		Budget 2014		Rechnung 2013	
		Ausgaben	Einnahmen	Ausgaben	Einnahmen	Ausgaben	Einnahmen
	Total	10'901'917.05	10'901'917.05	8'602'000.00	250'000.00	5'918'050.70	5'918'050.70
	Netto Ausgaben				8'352'000.00		
0	Allgemeine Verwaltung	1'614.70		250'000.00		132'908.85	
	Netto Ausgaben		1'614.70		250'000.00		132'908.85
02	Allgemeine Verwaltung	1'614.70		100'000.00		132'908.85	
	Netto Ausgaben		1'614.70		100'000.00		132'908.85
029	Allgemeine Verwaltung	1'614.70		100'000.00		132'908.85	
029.506.40	Informatik; Ablösung Lohnprogramm durch Soreco	1'514.70				1'636.20	
029.506.41	Informatik; Client- + Office-Migration/Ersatzbeschaffung zentrale Client-Server-Hardware			100'000.00		78'602.40	
029.506.42	Informatik; Erneuerung Klientenbuchhaltung Soziale Dienste					52'670.25	
029.589.13	Projekt Arbeitsplatzbewertung	100.00					
09	Nicht aufteilbare Aufgaben			150'000.00			
	Netto Ausgaben				150'000.00		
090	Verwaltungsliegenschaft Thunstrasse 74			150'000.00			
090.503.30	Untersuchung Verwaltungsgebäude			150'000.00			
1	Öffentliche Sicherheit	97'594.05		305'000.00		266'698.30	
	Netto Ausgaben		97'594.05		305'000.00		266'698.30
13	Sicherheit	97'594.05		120'000.00		3'456.00	
	Netto Ausgaben		97'594.05		120'000.00		3'456.00
113	Sicherheit	97'594.05		120'000.00		3'456.00	
113.503.11	Umsetzung von Sicherheitsmassnahmen in öffentlichen Gebäuden	97'594.05		120'000.00			
113.589.10	Ueberprüfung Erfüllung Sicherheitsnormen in öffentlichen Gebäuden					3'456.00	
14	Wehrwesen			50'000.00		80'771.40	
	Netto Ausgaben				50'000.00		80'771.40
140	Wehrdienste			50'000.00		80'771.40	
140.506.30	Beschaffung von Motorspritzen und Anhänger					80'771.40	
140.506.31	Fahrzeug-Ersatzbeschaffung Pick-Up			50'000.00			
15	Militärische Landesverteidigung			135'000.00		182'470.90	
	Netto Ausgaben				135'000.00		182'470.90
151	Militär			135'000.00		182'470.90	
151.503.13	Schiessanlage Gümligental; Erneuerung elektronische Trefferanzeige 300m-Anlage					182'470.90	
151.503.14	Schiessanlage; Erneuerung Kugelfang			135'000.00			
2	Bildung	2'503'629.70	24'780.00	1'553'000.00		1'295'656.95	
	Netto Ausgaben		2'478'849.70		1'553'000.00		1'295'656.95
20	Kindergarten	1'546'952.80		650'000.00		336'450.75	
	Netto Ausgaben		1'546'952.80		650'000.00		336'450.75
200	Kindergarten	1'546'952.80		650'000.00		336'450.75	
200.503.19	Kg. Belpstrasse; Fensterersatz					-500.00	
200.503.20	Kg. Rohrmattstrasse; San. Toilettenanlagen/Einbau Teeküche					74'677.65	
200.503.21	Doppelkindergarten Melchenbühl	1'546'952.80		600'000.00		262'273.10	
200.503.23	Kg. Belpstrasse; Gesamtanierung und Erweiterung			50'000.00			

Konto	Investitionsrechnung Funktionale Gliederung IR	Rechnung 2014		Budget 2014		Rechnung 2013	
		Ausgaben	Einnahmen	Ausgaben	Einnahmen	Ausgaben	Einnahmen
21	Volksschule	956'676.90	24'780.00	903'000.00		959'206.20	
	Netto Ausgaben		931'896.90		903'000.00		959'206.20
212	Sekundarstufe 1	69'091.40				54'945.20	
212.589.14	Schulen Gemeinde Muri; Netzwerk-Verkabelung	69'091.40				54'945.20	
217	Schulliegenschaften	887'585.50	24'780.00	903'000.00		883'275.35	
217.503.50	Schulanlage Seidenberg; Dachsanierung	517'716.00		491'000.00		383'244.00	
217.503.54	Schulanlage M'bühl; def. Staort Tagesschule	-818.00				310'214.05	
217.503.55	Schulanlage M'bühl; Ersatz Bodenbeläge					54'733.50	
217.503.56	Schulanlage Horbern; dringende Sanierungen					49'868.40	
217.503.57	Schulanlage Aebnit; dringende Sanierungen					48'172.75	
217.503.58	Turnhalle Aebnit; Heizungssanierung	43'473.40				5'453.70	
217.503.59	Schulanlage Moos; zusätzl. Gruppenraum					31'588.95	
217.503.60	Schulanlage Horbern; dringende Sanierungen	25'766.85		70'000.00			
217.503.61	Schulanlage Seidenberg; San. Spiel- und Pausenplatz	140'599.50					
217.503.62	Schulanlage Seidenberg; dringende Sanierungen	48'177.75		65'000.00			
217.503.63	Schulanlage Melchenbühl; dringende Sanierungen			80'000.00			
217.503.64	Schulanlage Moos; dringende Sanierungen / Toilettenanlage Lehrer			62'000.00			
217.503.65	Schulanlage Seidenberg; Liftsanierung			75'000.00			
217.506.12	Schulanlage Seidenberg; Schulmobiliar	60'000.00		60'000.00			
217.581.12	Projekt "Zukunft Lehrschwimmbecken"	52'670.00					
217.661.13	Kantonsbeiträge Seidenberg		24'780.00				
219	Nicht Aufteilbares, Volksschule					20'985.65	
219.589.10	Schulsozialarbeit in den Schulen Muri; dreijähriger Pilotbetrieb					20'985.65	
3	Kultur und Freizeit	3'890'542.05		2'469'000.00		182'918.85	
	Netto Ausgaben		3'890'542.05		2'469'000.00		182'918.85
30	Kulturförderung	94'000.00		95'000.00			
	Netto Ausgaben		94'000.00		95'000.00		
309	Übrige Kulturförderung	94'000.00		95'000.00			
309.564.10	Beitrag an Sanierung Stadttheater Bern	94'000.00		95'000.00			
34	Sport	3'706'936.05		2'171'000.00		143'131.10	
	Netto Ausgaben		3'706'936.05		2'171'000.00		143'131.10
341	Aarebad	48'573.45		171'000.00			
341.501.15	Instandstellung Druckleitung			130'000.00			
341.503.16	Muribad; dringende Sanierungen	48'573.45		41'000.00			
343	Sportanlagen Füllerich	3'658'362.60		2'000'000.00		143'131.10	
343.503.12	Sportzentrum Füllerich; Sanierung von Gebäude und Aussenanlagen	3'658'362.60		2'000'000.00		143'131.10	
35	Übrige Freizeitgestaltung	89'606.00		203'000.00		39'787.75	
	Netto Ausgaben		89'606.00		203'000.00		39'787.75
350	übrige Freizeitgestaltung	36'358.75		30'000.00		39'787.75	
350.509.12	Spielplätze; Sanierungen	36'358.75		30'000.00		39'787.75	

Konto	Investitionsrechnung Funktionale Gliederung IR	Rechnung 2014		Budget 2014		Rechnung 2013	
		Ausgaben	Einnahmen	Ausgaben	Einnahmen	Ausgaben	Einnahmen
352	Gebäude für kulturelle Aktivitäten, Bärtschihaus	2'832.70		148'000.00			
352.503.13	Div. dringende Sanierungen	2'832.70		28'000.00			
352.503.14	Unterhalt haustechnische Anlagen			120'000.00			
353	Gebäude für kulturelle Aktivitäten, Mettlen	50'414.55		25'000.00			
353.503.11	gedeckte Veloabstellplätze	34'277.05					
353.503.12	Div. dringende Sanierungen	16'137.50		25'000.00			
4	Gesundheit		250'000.00		250'000.00		250'000.00
	Netto Einnahmen	250'000.00		250'000.00		250'000.00	
41	Kranken- und Pflegeheime		250'000.00		250'000.00		250'000.00
	Netto Einnahmen	250'000.00		250'000.00		250'000.00	
410	Alters- und Pflegeheim Muri-Gümligen		250'000.00		250'000.00		250'000.00
410.623.10	Rückzahlung Darlehen		250'000.00		250'000.00		250'000.00
5	Soziale Wohlfahrt	6'571.50		135'000.00			
	Netto Ausgaben		6'571.50		135'000.00		
54	Jugendschutz			60'000.00			
	Netto Ausgaben				60'000.00		
541	Kindertagesstätte			60'000.00			
541.503.14	KITA Meisenweg; Abstellraum Kinderwagen			60'000.00			
58	Fürsorge	6'571.50		75'000.00			
	Netto Ausgaben		6'571.50		75'000.00		
583	Asylwesen	6'571.50		75'000.00			
583.503.14	Asylunterkunft Tannental; dringende Sanierungen	6'571.50		75'000.00			
6	Verkehr	3'567'387.30		3'560'000.00		3'027'087.75	50'000.00
	Netto Ausgaben		3'567'387.30		3'560'000.00		2'977'087.75
62	Gemeindestrassen	3'567'387.30		3'560'000.00		3'027'087.75	50'000.00
	Netto Ausgaben		3'567'387.30		3'560'000.00		2'977'087.75
620	Gemeindestrassennetz	3'567'387.30		3'560'000.00		3'027'087.75	50'000.00
620.501.101	Bau Radwegverbindung Haldenau - Auguetbrücke	7'037.15				8'660.55	
620.501.102	Strassenbeleuchtung; Dimmung	100'865.25					
620.501.104	Dennigkofenweg; Sanierung / Umgestaltung	72'385.75				550'727.30	
620.501.106	Dammweg; Strassensanierung					161'039.50	
620.501.107	Baulicher Unterhalt; Rahmenkredit 2013	-3'000.00				598'492.80	
620.501.108	Wehrliplatz; Sanierung und Umgestaltung	301'724.05		300'000.00			
620.501.109	Bahnhofstrasse; Strassensanierung	249'443.20		350'000.00			
620.501.110	Worbstrasse; Bereich Allmendingenweg-Siloah	17'725.10				885.65	
620.501.111	Baulicher Unterhalt; Rahmenkredit 2014	455'479.25		600'000.00			
620.501.112	Alpenstrasse; Strassensanierung	114'744.55					
620.501.113	Wiesenstrasse; Strassensanierung	67'915.45					
620.501.114	Hintere Dorfgasse; Erneuerung Bahnübergang	33'168.05					
620.501.116	Areal Bahnhof Nord / Begegnungszone			310'000.00			
620.501.67	Tavelweg; Umgestaltung					6'520.20	
620.501.83	Schrankenanlage Schulhausstrasse, Erneuerung					190'411.95	
620.501.87	Begegnungszone Turbenweg	25'326.70				110'737.00	
620.501.97	Umgestaltung Kreuzungen Pourtalèsstrasse					35'000.00	
620.501.98	Begegnungszone Bahnhof Gümligen	8'208.55				3'125.10	

Konto	Investitionsrechnung Funktionale Gliederung IR	Rechnung 2014		Budget 2014		Rechnung 2013	
		Ausgaben	Einnahmen	Ausgaben	Einnahmen	Ausgaben	Einnahmen
620.501.99	Turbenweg; Strassensanierung					60'841.95	
620.503.16	Werkhof und Wohntrakt Seidenberggässchen 23; Gesamtsanierung	1'966'198.25		1'800'000.00		1'209'008.20	
620.506.28	Ersatz Rasentraktor					87'500.00	
620.506.29	Ersatz Kommunaltraktor	103'500.00		200'000.00			
620.506.30	Ersatz Strassenwischmaschine	46'666.00					
620.589.14	Einführung Tempo 30 in den restlichen Quartieren					4'137.55	
620.661.10	Kantonsbeiträge						50'000.00
7	Umwelt und Raumordnung	262'221.75		230'000.00		174'874.75	411'850.00
	Netto Ausgaben		262'221.75		230'000.00		
	Netto Einnahmen					236'975.25	
72	Abfallentsorgung					22'533.00	
	Netto Ausgaben						22'533.00
720	Abfallentsorgung					22'533.00	
720.501.13	Glassammelstelle Gümligen					22'533.00	
74	Friedhof und Bestattung	37'168.90		160'000.00			
	Netto Ausgaben		37'168.90		160'000.00		
740	Friedhof und Bestattung	37'168.90		160'000.00			
740.503.14	Friedhof S'berg; Erweiterung Urnennisanlage	37'168.90					
740.503.15	Abdankungs- und Dienstgebäude; Sanierung Haustechnik und Wärmeerzeugung, BEakom			160'000.00			
75	Gewässerverbauungen	23'900.00		50'000.00		84'195.85	392'000.00
	Netto Ausgaben		23'900.00		50'000.00		
	Netto Einnahmen					307'804.15	
750	Gewässerverbauungen	23'900.00		50'000.00		84'195.85	392'000.00
750.501.15	Aareraum; Hochwasserschutz / Brätlistellen					84'195.85	
750.501.16	Hochwasserschutz Aare Thun Bern	23'900.00		50'000.00			
750.663.10	Beiträge eigene Anstalt						392'000.00
77	Naturschutz	26'508.40		20'000.00		13'159.75	10'000.00
	Netto Ausgaben		26'508.40		20'000.00		3'159.75
770	Naturschutz	26'508.40		20'000.00		13'159.75	10'000.00
770.501.16	Landschaftsrichtplan	17'944.85		20'000.00		19'628.60	
770.501.20	Schulanlage Moos; Sanierung Biotop					4'921.30	
770.501.21	Gestaltung Allmendfläche Beichi	8'563.55				-11'390.15	
770.661.10	Kantonsbeiträge						10'000.00
79	Raumordnung	174'644.45				54'986.15	9'850.00
	Netto Ausgaben		174'644.45				45'136.15
790	Raumplanung	174'644.45				54'986.15	9'850.00
790.581.11	Ortsplanungsrevision in 4 Schritten					21'505.25	
790.581.41	Gümligenfeld; Fahrtenkontrolle / Massnahmen mit Umgestaltung Anschluss Muri A6	14'482.40				8'717.95	
790.581.42	Ortsplanungsstrategie 2013	124'519.30				24'762.95	
790.581.44	Strategische Ortsplanung	35'642.75					
790.661.11	Kantonsbeiträge						9'850.00
8	Volkswirtschaft	89'936.30	39'400.00	100'000.00		109'314.90	7'310.00
	Netto Ausgaben		50'536.30		100'000.00		102'004.90
86	Energie	89'936.30	39'400.00	100'000.00		109'314.90	7'310.00
	Netto Ausgaben		50'536.30		100'000.00		102'004.90
869	übrige Energie	89'936.30	39'400.00	100'000.00		109'314.90	7'310.00
869.589.12	Rahmenkredit Umsetzung Berner Energieabkommen (BEakom)	89'936.30		100'000.00		109'314.90	

Konto	Investitionsrechnung Funktionale Gliederung IR	Rechnung 2014		Budget 2014		Rechnung 2013	
		Ausgaben	Einnahmen	Ausgaben	Einnahmen	Ausgaben	Einnahmen
869.661.11	Kantonsbeiträge RK		39'400.00				7'310.00
9	Finanzen und Steuern	482'419.70	10'587'737.05			728'590.35	5'198'890.70
	Netto Einnahmen	10'105'317.35				4'470'300.35	
94	Vermögens- und Schuldenverwaltung	168'239.70	168'239.70			9'430.35	9'430.35
942	Liegenschaften des Finanzvermögens	168'239.70	168'239.70			9'430.35	9'430.35
942.501.14	Umsiedlung bestehender Schreibergärten; Herstellung der Zonenkonformität	17'914.65				9'309.40	
942.503.38	Wiesenstrasse 35 und 35a; Sanierung nach BEakkom	150'325.05				120.95	
942.695.10	Uebertrag Zugänge von Liegenschaften des Finanzvermögens		168'239.70				9'430.35
99	Nicht aufgeteilte Posten	314'180.00	10'419'497.35			719'160.00	5'189'460.35
	Netto Einnahmen	10'105'317.35				4'470'300.35	
999	Abschluss	314'180.00	10'419'497.35			719'160.00	5'189'460.35
999.590.10	Passivierte Einnahmen	314'180.00				719'160.00	
999.690.10	Aktivierte Ausgaben		10'419'497.35				5'189'460.35

Konto	Bestandesrechnung Bestandesgliederung	Bestand per 01.01.2014	Veränderungen		Bestand per 31.12.2014
			Zuwachs	Abgang	
1	Aktiven	84'957'348.80	273'628'349.69	267'179'963.25	91'405'735.24
10	Finanzvermögen	46'460'482.23	263'208'852.34	263'074'750.55	46'594'584.02
100	Flüssige Mittel	11'473'848.01	92'346'467.84	93'646'255.73	10'174'060.12
1000	Kasse	31'397.60	560'140.85	550'928.25	40'610.20
1000.01	Kasse	31'397.60	560'140.85	550'928.25	40'610.20
1001	Post	10'386'008.75	91'037'226.27	92'308'739.29	9'114'495.73
1001.01	Postkonto Nr. 30-1326-5	9'963'195.09	86'775'123.81	88'058'739.29	8'679'579.61
1001.02	Postkonto Nr. 30-7230-4 Soz. Dienste	422'813.66	4'262'102.46	4'250'000.00	434'916.12
1002	Banken	1'056'441.66	749'100.72	786'588.19	1'018'954.19
1002.01	Berner Kantonalbank Kontokorrent Nr. 664.361.3.21	157'618.33	748'860.00	786'444.39	120'033.94
1002.02	Crédit Suisse Kontokorrent Nr. 518 388-01	627'793.34	216.52	63.80	627'946.06
1002.03	UBS AG Kontokorrent Nr. 441.790.B1 M	271'029.99	24.20	80.00	270'974.19
101	Guthaben	17'117'650.33	169'720'433.63	169'057'623.99	17'780'459.97
1010	Vorschüsse	94'625.00	0.00	68'125.00	26'500.00
1010.01	Betriebsvorschüsse	26'500.00			26'500.00
1010.13	Ergänzende Dienstleistungen	68'125.00		68'125.00	0.00
1011	Kontokorrente	176'558.63	761'616.37	809'175.00	129'000.00
1011.07	Zivilschutzanlage Moos; geschützter Führungsstandort	67'000.00		67'000.00	0.00
1011.08	KK-Familienausgleichskasse	290.00	142'213.20	142'503.20	0.00
1011.10	Externe Liegenschaftsverwaltung	-19'731.37	462'038.17	442'306.80	0.00
1011.50	SBB-Tageskarten	129'000.00	157'365.00	157'365.00	129'000.00
1012	Steuerguthaben	8'873'400.75	156'708'767.44	155'305'148.82	10'277'019.37
1012.01	Giro-Konto kant. Steuerverwaltung	-10'975.40	77'554'045.99	77'547'856.74	-4'786.15
1012.50	Steuerausstände Nesko	8'884'376.15	79'154'721.45	77'757'292.08	10'281'805.52
1013	Rückerstattungen von Gemeinwesen	6'373'854.18	6'039'869.16	6'464'866.05	5'948'857.29
1013.01	Lastenausgleich	47'437.70	83'115.05	47'437.70	83'115.05
1013.02	Krankenkassenprämien Lastenausgleich Fürsorge	6'326'416.48	5'956'754.11	6'417'428.35	5'865'742.24
1015	Andere Debitoren	1'599'211.77	6'066'799.91	6'266'928.37	1'399'083.31
1015.01	Verschiedene Debitoren-Ausstände	1'541'889.59	6'002'622.71	6'212'783.19	1'331'729.11
1015.02	Verrechnungssteuer-Guthaben	54'145.18	54'007.35	54'145.18	54'007.35
1015.30	Debitoren Soziale Dienste	3'177.00	10'169.85		13'346.85
1019	Übrige Guthaben	0.00	143'380.75	143'380.75	0.00
1019.01	Mwst; Vorsteuerabzüge 2,5%	0.00	1'786.20	1'786.20	0.00
1019.02	Mwst; Vorsteuerabzüge 8%	0.00	141'594.55	141'594.55	0.00
102	Anlagen	17'760'927.40	604'009.45	151'795.05	18'213'141.80
1020	Festverzinsliche Wertpapiere	816'850.45	435'769.75	0.00	1'252'620.20
1020.10	Bürgerliche Ersparniskasse Bern Sparkonto (Liegenschaftsverwaltung)	816'850.45	435'769.75		1'252'620.20
1021	Aktien und Anteilscheine	60'023.00	0.00	0.00	60'023.00
1021.03	Radiogenossenschaft Bern 5 Anteilscheine à nom. Fr. 100.--	5.00			5.00
1021.04	Flugplatzgesellschaft Alpar 18 Namenaktien à nom. Fr. 100.--	18.00			18.00
1021.10	Fähribeizli AG 60 Aktien à nom. Fr. 1'000.--	60'000.00			60'000.00

Konto	Bestandesrechnung Bestandesgliederung	Bestand per 01.01.2014	Veränderungen		Bestand per 31.12.2014
			Zuwachs	Abgang	
1022	Darlehen	3'600'001.00	0.00	0.00	3'600'001.00
1022.07	Wohnbaugenossenschaft pro Familia Schuldschein	1.00			1.00
1022.60	Darlehen an Alterswohnheim Gümligen	3'600'000.00			3'600'000.00
1023	Liegenschaften	13'269'622.95	168'239.70	150'325.05	13'287'537.60
1023.01	P. 137, Thunstrasse 84	2'390'295.50			2'390'295.50
1023.02	P. 29, Thunstrasse 88	1.00			1.00
1023.04	P. 915, Alpenstrasse 51	481'355.15			481'355.15
1023.05	P.1672, Alpenstrasse 53	492'465.60			492'465.60
1023.06	P.1723, Alpenstrasse 55	500'821.00			500'821.00
1023.07	P.1185, Wiesenstrasse 35/35a	719'921.60	150'325.05	150'325.05	719'921.60
1023.09	P. 290, Moosstrasse 19	493'912.45			493'912.45
1023.10	P. 653/722, Schulhausstrasse 6	50'731.40			50'731.40
1023.11	P. 351, Dentenbergstrasse 30	1.00			1.00
1023.13	P. 172, Haldenau 24	255'000.00			255'000.00
1023.15	P. 107, Steinhübeliweg 11	4'671'761.85			4'671'761.85
1023.50	Füllerichstrasse 10 (Hess-Mosimann-Stiftung)	48'140.00			48'140.00
1023.60	Verschiedene Landparzellen	3'165'216.40	17'914.65		3'183'131.05
1025	Vorräte	14'430.00	0.00	1'470.00	12'960.00
1025.02	Schweizer Reisekasse REKA	14'430.00		1'470.00	12'960.00
103	Transitorische Aktiven	108'056.49	537'941.42	219'075.78	426'922.13
1030	Transitorische Aktiven	108'056.49	537'941.42	219'075.78	426'922.13
1030.01	Transitorische Aktiven	187'611.99	432'776.92	219'075.78	401'313.13
1030.30	Transitorische Aktiven Soziale Dienste	-79'555.50	105'164.50		25'609.00
11	Verwaltungsvermögen	38'496'866.57	10'419'497.35	4'105'212.70	44'811'151.22
114	Sachgüter	27'555'635.62	9'963'222.55	3'774'112.70	33'744'745.47
1140	Grundstücke	370'129.70	36'358.75	40'700.00	365'788.45
1140.10	Grünflächen, Reservate, Spielplätze	370'129.70	36'358.75	40'700.00	365'788.45
1141	Tiefbauten	11'052'605.86	1'501'431.45	1'252'700.00	11'301'337.31
1141.10	Strassen, Wege, Brücken, Gewässer	10'664'622.79	1'501'431.45	1'213'800.00	10'952'254.24
1141.20	Übrige öffentliche Anlagen	60'381.07		6'100.00	54'281.07
1141.30	Öffentlicher Verkehr	327'601.00		32'800.00	294'801.00
1141.50	Abfallentsorgung	1.00			1.00
1143	Hochbauten	14'697'198.72	8'204'660.25	2'315'012.70	20'586'846.27
1143.01	P. 156, Gemeindehaus	282'953.20		28'300.00	254'653.20
1143.04	P. 887, Personalhaus Altersheim	1.00			1.00
1143.06	P.3233, Worbstrasse 104 und 108	1.00			1.00
1143.07	P. 330, Worbstrasse 211	1.00			1.00
1143.08	P.2868, Bärtschihaus	1.00	2'832.70	2'832.70	1.00
1143.09	P.2394,729, Mettlen	21'733.30	50'414.55	7'200.00	64'947.85
1143.11	P. 112, Schulhaus Aebnit	1'484'896.65	43'473.40	152'800.00	1'375'570.05
1143.12	P. 225, Schulhaus Horbern	1'348'261.70	25'766.85	137'400.00	1'236'628.55
1143.13	P. 468, Schulhaus Dorf	171'627.00		17'100.00	154'527.00
1143.14	P.1070, Schulhaus Seidenberg	1'607'301.10	766'493.25	259'680.00	2'114'114.35
1143.15	P.2070, Schulhaus Melchenbühl	1'273'847.23	1'598'804.80	287'300.00	2'585'352.03
1143.16	P.2828, Schulanlagen Moos	2'450'221.04		245'000.00	2'205'221.04
1143.17	P. 124, Sportzentrum Füllerich	822'968.70	3'658'362.60	448'200.00	4'033'131.30
1143.18	Mattenhofsaal	1'437'115.30		143'700.00	1'293'415.30
1143.21	P.2062, Kindergarten Brüggliweg	1.00			1.00
1143.22	P. 467, Kindergarten Dentenbergstrasse	1.00			1.00
1143.23	P. 734, Kindergarten Belpstrasse	1.00			1.00
1143.24	P.1481, Kindergarten Grossweidweg	1.00			1.00
1143.25	P. 523, Kindergarten Sonnenfeld	1.00			1.00

Konto	Bestandesrechnung Bestandesgliederung	Bestand per 01.01.2014	Veränderungen		Bestand per 31.12.2014
			Zuwachs	Abgang	
1143.26	P.2408, Kindergarten Kräyigenweg	40'813.20		4'100.00	36'713.20
1143.27	P.2571, Kindergarten Beethovenstrasse	1.00			1.00
1143.28	P.2543, Kindergarten Egghölzliweg	1.00			1.00
1143.29	P.1761, Kinderkrippe Meisenweg	293'241.20		29'300.00	263'941.20
1143.30	P.2634-6, Gemeindebibliothek	33'340.60		3'300.00	30'040.60
1143.31	P. 123, Werkhof	1'214'101.70	1'966'198.25	318'000.00	2'862'299.95
1143.32	P.107, Kinderkrippe Steinhübeliweg 13/13a	374'835.85		37'500.00	337'335.85
1143.33	P.1086/2063, Schützenhaus/Parkplatz	200'172.80		20'000.00	180'172.80
1143.34	P.1089, Scheibenstand mit Magazin	2.00			2.00
1143.37	Löschgerätemagazine	5.00			5.00
1143.41	Sanitätshilfsstelle	1.00			1.00
1143.42	Sammelschutzraum Moos	1.00			1.00
1143.43	Sammelschutzraum Villette	1.00			1.00
1143.44	Sammelschutzraum Sternen	1.00			1.00
1143.45	Sanitätsposten Alterswohnheim	1.00			1.00
1143.51	P.1250/1609, Aarebad mit Reservat	1'214'318.70	48'573.45	126'300.00	1'136'592.15
1143.53	P.1398, Dienstgebäude/ Aufbahnhalle	425'420.45	37'168.90	46'300.00	416'289.35
1143.54	P. 210, Geräteraum Kirchhof	1.00			1.00
1143.55	P. 115, Geräteraum Aebnit	1.00			1.00
1143.60	Kanalisationspumpwerke und Rückhaltebecken	2.00			2.00
1143.70	Asylantenunterkünfte	1.00	6'571.50	700.00	5'872.50
1143.80	Einstellhalle Bahnhof Gümligen	1.00			1.00
1146	Mobiliar, Maschinen, Fahrzeuge	1'435'701.34	220'772.10	165'700.00	1'490'773.44
1146.01	Mobiliar/Geräte/Maschinen/Fahrzeuge	672'542.95	150'166.00	82'300.00	740'408.95
1146.02	Anschaffungen Feuerwehr	1.00			1.00
1146.04	Informatik/Internet/Telefonie	763'153.39	70'606.10	83'400.00	750'359.49
1146.20	Einrichtungen Krankenpflege/Spitex	1.00			1.00
1146.40	Sirenenfernsteuerung	1.00			1.00
1146.45	Zupla / neue Blockpläne	1.00			1.00
1146.50	Alarmzentrale der Wehrdienste	1.00			1.00
115	Darlehen und Beteiligungen	10'941'212.95	0.00	250'000.00	10'691'212.95
1153	Eigene Anstalten	5'969'201.95	0.00	250'000.00	5'719'201.95
1153.10	Alters- und Pflegeheim Muri-Gümligen; Dotationskapital	400'000.00			400'000.00
1153.11	Alters- und Pflegeheim Muri-Gümligen; Restwert Liegenschaften	3'569'201.95			3'569'201.95
1153.20	Alters- und Pflegeheim Muri-Gümligen; Darlehen	2'000'000.00		250'000.00	1'750'000.00
1154	Gemischtwirtschaftliche Unternehmungen	4'206'010.00	0.00	0.00	4'206'010.00
1154.01	Regionalverkehr Bern-Solothurn RBS	1.00			1.00
1154.02	344 Aktien à nom. Fr. 150.-- Arbeiterheim Tannenholz	1.00			1.00
1154.03	2 Anteilscheine à nom. Fr. 100.-- Sanatorium Heiligenschwendi	1.00			1.00
1154.04	5 Anteilscheine à nom. Fr. 100.-- Vereinigte Blindenwerkstätten Bern	1.00			1.00
1154.05	2 Anteilscheine à nom. Fr. 100.-- Kindersanatorium Maison Blanche	1.00			1.00
1154.07	1 Anteilschein à nom. Fr. 50.-- Anstalt Riggisberg	1.00			1.00
1154.09	4 Anteilscheine à nom. Fr. 1000.-- Stadttheatergenossenschaft Bern	1.00			1.00
1154.11	4 Anteilscheine à nom. Fr. 500.-- Genossenschaft Schweiz.Bibl.Dienst	1.00			1.00
1154.13	100 Anteilscheine à nom. Fr. 100.-- Betech Bern	1.00			1.00
	2 Anteilscheine à nom. Fr. 500.--				

Konto	Bestandesrechnung Bestandesgliederung	Bestand per 01.01.2014	Veränderungen		Bestand per 31.12.2014
			Zuwachs	Abgang	
1154.14	Kewu AG, Bolligen 496 Aktien à nom. Fr. 100.--	1.00			1.00
1154.17	ARA Region Bern AG 4206 Namenaktien à nom. Fr. 1000.--	4'206'000.00			4'206'000.00
1155	Private Institutionen	766'001.00	0.00	0.00	766'001.00
1155.03	Verein Pfadiheim zinsloses Darlehen bis 15.07.2015	1.00			1.00
1155.04	Messepark Bern AG 61'200 Namenaktien à nom. Fr. 10.--	765'000.00			765'000.00
1155.05	BSV Bern Muri AG 10 Namenaktien à nom. Fr. 100.--	1'000.00			1'000.00
116	Investitionsbeiträge	11.00	94'000.00	9'400.00	84'611.00
1162	Gemeinden	6.00	94'000.00	9'400.00	84'606.00
1162.02	Spitalverband Bern	1.00			1.00
1162.03	Regionales Zivilschutzausbildungs- zentrum Ostermundigen	1.00			1.00
1162.04	Stadttheater Bern (Sanierung)	1.00	94'000.00	9'400.00	84'601.00
1162.05	Beitrag an Patengemeinde Oberried	1.00			1.00
1162.06	Unwetter Gürbe- und Sensetal 1990	1.00			1.00
1162.07	Kunsteisbahn Worb; Regionalisierung	1.00			1.00
1165	Private Institutionen	5.00	0.00	0.00	5.00
1165.01	Turnhalle der internationalen Schule Gümligen	1.00			1.00
1165.02	Stiftung Alterswohnheim Gümligen	1.00			1.00
1165.04	Beitrag an Restaurierung Besetzung "Favorite"	1.00			1.00
1165.05	Beitrag Umbaukosten Heim Sunnegarte	1.00			1.00
1165.06	Beitrag Altersheim Buchegg	1.00			1.00
117	Übrige aktivierte Ausgaben	7.00	362'274.80	71'700.00	290'581.80
1171	Raumplanung	1.00	264'580.75	61'900.00	202'681.75
1171.01	Verschiedene Planungen	1.00	264'580.75	61'900.00	202'681.75
1179	Übrige aktivierte Ausgaben	6.00	97'694.05	9'800.00	87'900.05
1179.01	Organisationsüberprüfung/Konzepte	1.00	97'694.05	9'800.00	87'895.05
1179.02	Leitungsinformationssystem (Lifos)	1.00			1.00
1179.03	Feiern Bern/Eidgenossenschaft	1.00			1.00
1179.04	Buchprojekt Muri	1.00			1.00
1179.05	Kunstinventar	1.00			1.00
1179.06	Jugendaustausch / Jahr der Familie	1.00			1.00

Konto	Bestandesrechnung Bestandesgliederung	Bestand per 01.01.2014	Veränderungen		Bestand per 31.12.2014
			Zuwachs	Abgang	
2	Passiven	84'957'348.80	73'523'458.55	67'075'072.11	91'405'735.24
20	Fremdkapital	72'856'155.91	71'283'582.88	66'863'940.51	77'275'798.28
200	Laufende Verpflichtungen	24'844'575.76	64'488'096.86	61'415'464.12	27'917'208.50
2000	Kreditoren	2'783'442.25	25'019'490.95	23'498'350.05	4'304'583.15
2000.03	Sozialversicherungsbeiträge	0.00	1'514'580.50	1'514'580.50	0.00
2000.04	Personalversicherungsbeiträge	0.00	1'945'579.45	1'945'579.45	0.00
2000.05	Suva-Versicherungsbeiträge	0.00	133'306.60	133'306.60	0.00
2000.06	Versicherungsbeiträge nach UVG	0.00	88'561.60	88'561.60	0.00
2000.07	UVG-Zusatzversicherung	0.00	20'610.15	20'610.15	0.00
2000.08	Arbeitgeberbeitrag FAK	0.00	216'746.75	216'746.75	0.00
2000.20	Verschiedene Kreditoren	2'783'442.25	13'428'720.83	12'185'646.91	4'026'516.17
2000.30	Durchlaufkonto Kreditoren	0.00	7'393'318.09	7'393'318.09	0.00
2000.40	Manuelle Kreditoren	0.00	179'713.53		179'713.53
2000.50	Kreditoren Soziale Dienste	0.00	98'353.45		98'353.45
2001	Depotgelder	7'050.00	550.00	750.00	6'850.00
2001.01	Schlüssel für Tennisplatz Füllerich	7'050.00	550.00	750.00	6'850.00
2006	Kontokorrente	22'043'883.51	39'279'152.68	37'738'410.84	23'584'625.35
2006.14	Quellensteuern ausländischer Arbeitnehmer der Gemeinde	0.00	19.05	19.05	0.00
2006.21	Allgemeiner Kontokorrent	-3'101.30	49'557.75	49'192.85	-2'736.40
2006.23	Durchlaufkonto Fakturierung	0.00	250'928.55	250'928.55	0.00
2006.30	KK Soziale Dienste	0.00	377'193.55	377'193.55	0.00
2006.60	Gemeindebetriebe Muri	21'416'452.21	38'573'673.83	36'621'087.29	23'369'038.75
2006.73	Gümligenfeld; Haupterschliessung / Ver- und Entsorgung 0/100	63'745.80			63'745.80
2006.75	Allmendingenweg; Erschliessung	561'758.05		410'193.35	151'564.70
2006.80	Programm "Primokiz"	5'500.00		2'995.60	2'504.40
2006.95	Mobilitätsmanagement	0.00	10'512.35	10'512.35	0.00
2006.99	Kaffeeautomat (Nespresso)	-471.25	17'267.60	16'288.25	508.10
2009	Übrige laufende Verpflichtungen	10'200.00	188'903.23	177'953.23	21'150.00
2009.01	Einbürgerungsgebühren Bund/Kanton	10'200.00	13'950.00	3'000.00	21'150.00
2009.14	Mwst; Abfallentsorgung	0.00	147'295.63	147'295.63	0.00
2009.17	Mwst; Friedhof und Bestattung	0.00	23'775.90	23'775.90	0.00
2009.18	Mwst; Aarebad	0.00	3'881.70	3'881.70	0.00
202	Mittel- und langfristige Schulden	35'000'000.00	5'000'000.00	5'000'000.00	35'000'000.00
2021	Schuldscheine	35'000'000.00	5'000'000.00	5'000'000.00	35'000'000.00
2021.11	Winterthur Leben Winterthur	7'000'000.00			7'000'000.00
2021.12	PostFinance	5'000'000.00	5'000'000.00	5'000'000.00	5'000'000.00
2021.13	Patria Schweiz. Lebens-Vers.-gesellsch. Basel	8'000'000.00			8'000'000.00
2021.14	Ausgleichsfonds der AHV	10'000'000.00			10'000'000.00
2021.15	Luzerner Pensionskasse	5'000'000.00			5'000'000.00
203	Verpflichtungen für Sonderrechnungen	3'755'106.90	82'399.25	203'003.14	3'634'503.01
2033	Verwaltete Stiftungen	3'734'672.21	40'370.60	164'162.35	3'610'880.46
2033.01	Legate des Grafen und der Gräfin von Pourtalès-von Steiger	49'411.50	247.05	222.35	49'436.20
2033.02	Personalfürsorgefonds	914'005.47	4'570.05	95'147.25	823'428.27
2033.03	Allgemeiner Fonds der Fürsorgeverwaltung	195'116.60	975.60	6'199.10	189'893.10
2033.04	Dr. Sigismund Haas-Legat	39'022.64	195.10	1'380.00	37'837.74
2033.05	Gonzenbach-Stiftung	31'414.65	157.05	157.05	31'414.65
2033.06	Fonds für das Alter	27'597.20	324.00		27'921.20
2033.07	Stipendienfonds	318'171.80	1'590.85	5'000.00	314'762.65
2033.09	Flickschulfonds	64'256.55	321.30	1'700.00	62'877.85
2033.10	Ferienversorgungsfonds	39'961.55	199.80	4'386.00	35'775.35
2033.12	Wehrdienst-Unfallkasse	182'911.30	914.55	540.00	183'285.85

Konto	Bestandesrechnung Bestandesgliederung	Bestand per 01.01.2014	Veränderungen		Bestand per 31.12.2014
			Zuwachs	Abgang	
2033.13	Fonds Alters- und Pflegeheim Muri-Gümligen	1'353'526.25	6'767.55	37'000.00	1'323'293.80
2033.21	Armand von Ernst-Stiftung	291'289.65	1'456.45	3'230.00	289'516.10
2033.31	Hess-Mosimann-Stiftung	227'987.05	22'651.25	9'200.60	241'437.70
2034	Eigenversicherungen für Sachschäden	20'434.69	42'028.65	38'840.79	23'622.55
2034.01	Selbstbehalte in Schadenfällen (Haftpflicht- u. Sachversicherungen)	20'434.69	42'028.65	38'840.79	23'622.55
204	Rückstellungen	9'021'000.00	1'070'000.00	10'000.00	10'081'000.00
2040	Laufende Rechnung	8'500'000.00	1'000'000.00	0.00	9'500'000.00
2040.01	Steuerteilungen	8'500'000.00	1'000'000.00		9'500'000.00
2049	Wertberichtigung auf Guthaben	521'000.00	70'000.00	10'000.00	581'000.00
2049.01	Verschiedene Debitorenverluste (Delkredere)	521'000.00	70'000.00	10'000.00	581'000.00
205	Transitorische Passiven	235'473.25	643'086.77	235'473.25	643'086.77
2050	Transitorische Passiven	235'473.25	643'086.77	235'473.25	643'086.77
2050.01	Transitorische Passiven	235'473.25	643'086.77	235'473.25	643'086.77
22	Spezialfinanzierungen	2'396'869.63	352'187.37	211'131.60	2'537'925.40
228	Verpflichtungen für Spezialfinanzierungen	2'396'869.63	352'187.37	211'131.60	2'537'925.40
2280	Spezialfinanzierungen gestützt auf übergeordnetes Recht	2'005'815.08	177'187.37	13'503.00	2'169'499.45
2280.02	Abfallentsorgung	1'051'684.26	127'839.09		1'179'523.35
2280.03	Ersatzbeiträge private Schutzraumbauten	516'139.00		13'503.00	502'636.00
2280.06	Asylwesen; Ertragsüberschüsse	84'416.80			84'416.80
2280.40	Spezialfinanzierung Feuerwehr	353'575.02	49'348.28		402'923.30
2281	Spezialfinanzierungen gestützt auf Gemeindereglemente	391'054.55	175'000.00	197'628.60	368'425.95
2281.20	Liegenschaften des Finanzvermögens; Werterhalt	391'054.55	175'000.00	197'628.60	368'425.95
23	Eigenkapital	9'704'323.26	1'887'688.30	0.00	11'592'011.56
239	Eigenkapital	9'704'323.26	1'887'688.30	0.00	11'592'011.56
2390	Eigenkapital	9'704'323.26	1'887'688.30	0.00	11'592'011.56
2390.01	Eigenkapital	9'704'323.26	1'887'688.30		11'592'011.56

Eventualverpflichtungen per 31.12.2014

- CHF 50'000.00 Bürgschaftsverpflichtung zu Gunsten der Stiftung Integration, Eggiwil

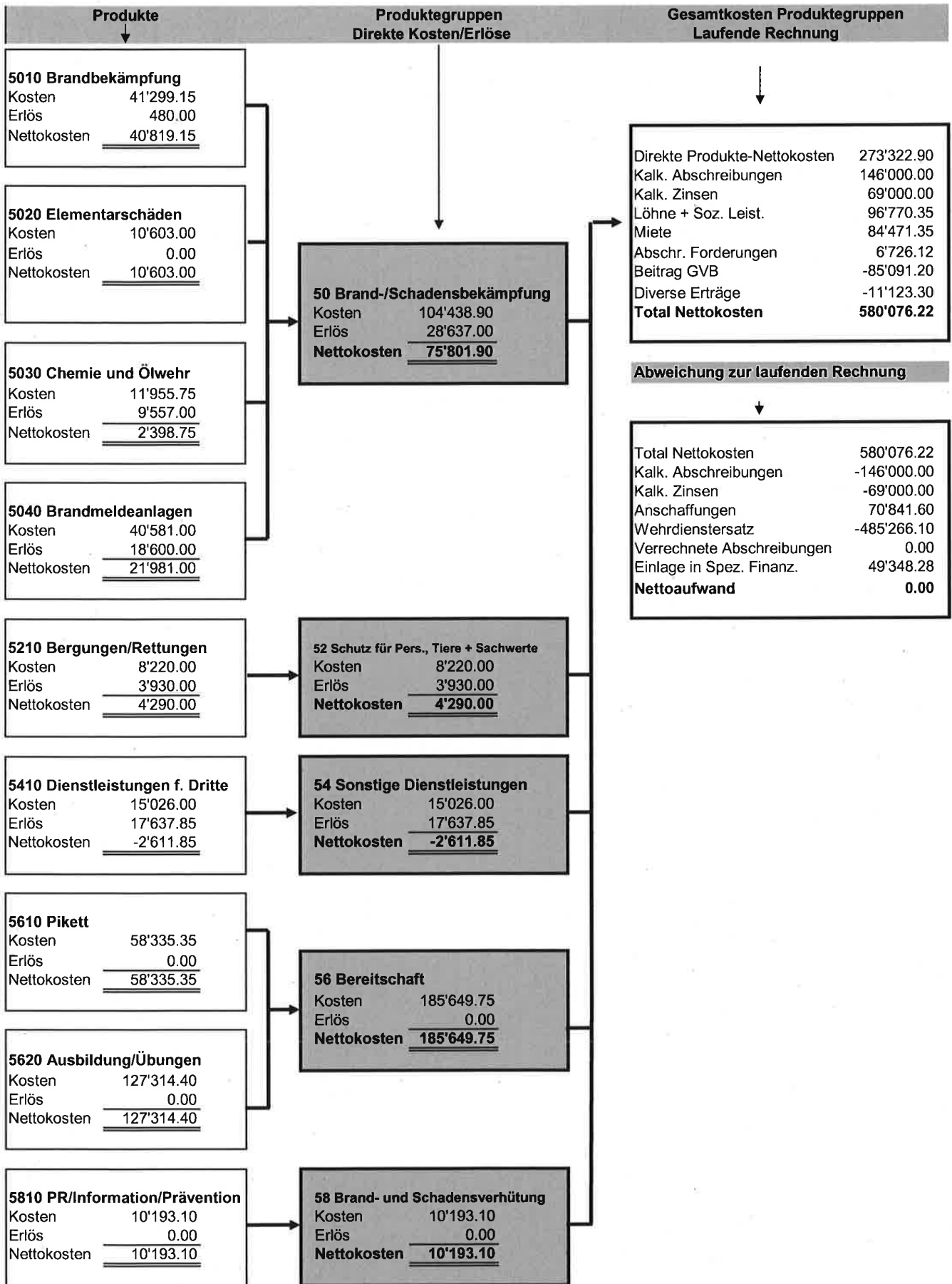
Nicht bilanzierte Leasingverbindlichkeiten per 31.12.2014

- Keine

Brandversicherungswerte der Sachanlagen per 31.12.2014

	<u>Finanzvermögen</u>	<u>Verwaltungsvermögen</u>
• Mobilien	0.00	26'800'000.00
• Immobilien	27'210'00.00	141'461'000.00

Rechnung Feuerwehr Allmendingen- Muri-Gümligen (AMG) 2014



Bericht der Revisionsstelle
an den Grossen Gemeinderat der

Einwohnergemeinde Muri bei Bern, Muri bei Bern

Als Revisionsstelle haben wir die Jahresrechnung, bestehend aus Bestandesrechnung, Laufender Rechnung, Investitionsrechnung und Anhang, für das am 31. Dezember 2014 abgeschlossene Rechnungsjahr geprüft. Die Revision der Vorjahresangaben ist von einer anderen Revisionsstelle vorgenommen worden.

Der Gemeinderat ist für die Aufstellung der Jahresrechnung in Übereinstimmung mit den gesetzlichen Vorschriften verantwortlich. Er ist auch für die Auswahl und die Anwendung sachgemässer Rechnungslegungsmethoden sowie die Vornahme angemessener Schätzungen verantwortlich.

Unsere Verantwortung ist es, aufgrund der Prüfung ein Prüfungsurteil über die Jahresrechnung abzugeben. Wir haben unsere Prüfung in Übereinstimmung mit den gesetzlichen Vorschriften vorgenommen. Unsere Prüfung erfolgte nach den Grundsätzen, wonach eine Prüfung so zu planen und durchzuführen ist, dass wir hinreichende Sicherheit gewinnen, ob die Jahresrechnung frei von wesentlichen falschen Angaben ist. Wir bestätigen, dass wir die gesetzlichen Anforderungen hinsichtlich Befähigung und Unabhängigkeit erfüllen.

Eine Prüfung beinhaltet die Durchführung von Prüfungshandlungen zur Erlangung von Prüfungsnachweisen für die in der Jahresrechnung enthaltenen Wertansätze und sonstigen Angaben. Die Auswahl der Prüfungshandlungen liegt im pflichtgemässen Ermessen des Prüfers. Dies schliesst die Beurteilung der Risiken wesentlicher falscher Angaben in der Jahresrechnung als Folge von Verstössen oder Irrtümern ein. Die Prüfung umfasst zudem die Beurteilung der Angemessenheit der angewandten Rechnungslegungsmethoden, der Plausibilität der vorgenommenen Schätzungen sowie eine Würdigung der Gesamtdarstellung der Jahresrechnung. Wir sind der Auffassung, dass die von uns erlangten Prüfungsnachweise eine ausreichende und angemessene Grundlage für unser Prüfungsurteil bilden.

Nach unserer Beurteilung entspricht die Jahresrechnung für das am 31. Dezember 2014 abgeschlossene Rechnungsjahr den gesetzlichen Vorschriften.

Wir beantragen, die vorliegende Jahresrechnung 2014 mit Aktiven und Passiven von CHF 91'405'735.24 und mit einem Ertragsüberschuss von CHF 1'887'688.30 zu genehmigen.

Burgdorf, 21. April 2015

BDO AG



Bernhard Remund

Leitender Revisor

Zugelassener Revisionsexperte



Thomas Stutz

Zugelassener Revisionsexperte

