

muri
b e r n

Jahresrechnung 2023

Inhaltsverzeichnis

1	Berichterstattung	3
1.1	Allgemeines.....	3
1.2	Ergebnisse	3
1.2.1	Ergebnis Gesamthaushalt	4
1.2.2	Ergebnis Allgemeiner Haushalt	4
1.2.3	Ergebnisse Spezialfinanzierungen	4
1.2.4	Kommentar zum Rechnungsergebnis	5
1.3	Ergebnisse Sachgruppen	6
1.3.1	Personalaufwand	7
1.3.2	Sach- und übriger Betriebsaufwand	7
1.3.3	Abschreibungen Verwaltungsvermögen	7
1.3.4	Finanzaufwand.....	7
1.3.5	Transferaufwand	7
1.3.6	Ausserordentlicher Aufwand	7
1.3.7	Fiskalertrag	7
1.3.8	Entgelte.....	7
1.3.9	Finanzertrag.....	7
1.3.10	Transferertrag	8
1.3.11	Ausserordentlicher Ertrag.....	8
1.3.12	Entwicklungen 2020 – 2023	8
1.4	Investitionsrechnung.....	9
1.5	Bilanz	10
1.6	Nachkredite	10
2	Eckdaten	11
2.1	Übersicht	11
2.2	Selbstfinanzierung / Finanzierungsergebnis	11
2.3	Gestufte Erfolgsausweise	12
2.3.1	Gesamter Haushalt	12
2.3.2	Allgemeiner Haushalt.....	13
2.3.3	Spezialfinanzierung Abfall.....	14
2.3.4	Spezialfinanzierung Kindertagesstätten	15
3	Bilanz	16
4	Funktionen	17
4.1	Erfolgsrechnung	17
4.1.1	Allgemeine Verwaltung	18
4.1.2	Öffentliche Ordnung und Sicherheit	18
4.1.3	Bildung.....	18
4.1.4	Kultur, Sport und Freizeit.....	19
4.1.5	Gesundheit	19
4.1.6	Soziale Sicherheit	19

4.1.7	Verkehr	20
4.1.8	Umweltschutz und Raumordnung	20
4.1.9	Volkswirtschaft	20
4.1.10	Finanzen und Steuern	21
4.2	Investitionsrechnung	22
5	Sachgruppen	23
5.1	Erfolgsrechnung	23
5.2	Investitionsrechnung	23
6	Geldflussrechnung	24
7	Finanzkennzahlen	25
7.1	Gesamthaushalt	25
7.2	Allgemeiner Haushalt	27
7.3	Spezialfinanzierung Abfall	27
7.4	Spezialfinanzierung Kindertagesstätten	27
8	Antrag der Exekutive	28
9	Bestätigungsbericht	29
10	Genehmigung der Jahresrechnung	30
11	Anhang	31
11.1	Regelwerk	31
11.1.1	Angewendetes Regelwerk	31
11.1.2	Bewertung Finanzvermögen	31
11.1.3	Bewertung Verwaltungsvermögen	32
11.1.4	Aktivierungsgrenze	32
11.1.5	Bestehendes Verwaltungsvermögen	32
11.2	Grundlagen der Jahresrechnung	32
11.3	Eigenkapitalnachweis	33
11.4	Rückstellungsspiegel	34
11.5	Beteiligungsspiegel	35
11.6	Gewährleistungsspiegel	37
11.7	Anlagespiegel	38
11.8	Kreditkontrollen	41
11.8.1	Verpflichtungskreditkontrolle für Investitionen	41
11.8.2	Nachkredite	52
12	Details zur Jahresrechnung	55
12.1	Bilanz	55
12.2	Erfolgsrechnung nach Funktionen	63
12.3	Erfolgsrechnung nach Sachgruppen	97
12.4	Investitionsrechnung nach Funktionen	105
12.5	Investitionsrechnung nach Sachgruppen	111

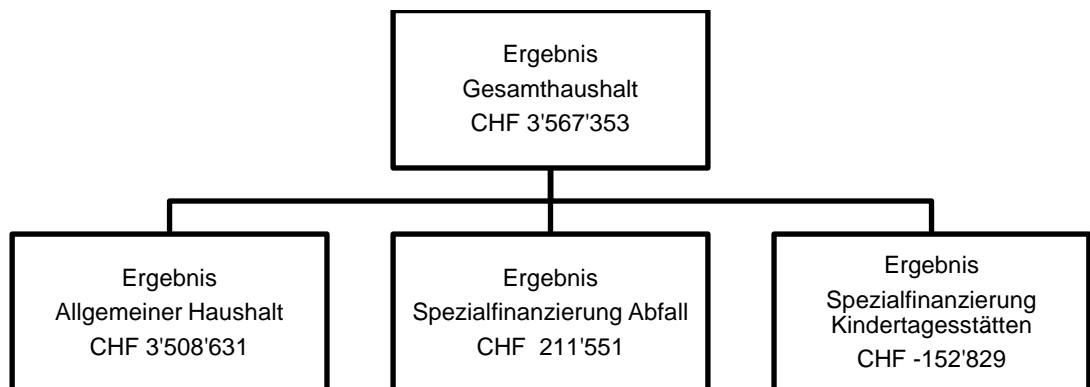
1 Berichterstattung

1.1 Allgemeines

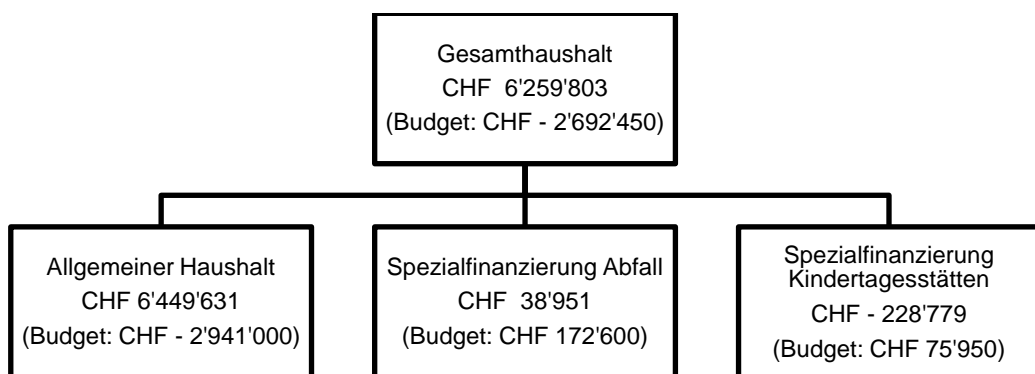
Die Jahresrechnung 2023 wurde nach den Bestimmungen des Harmonisierten Rechnungslegungsmodells 2 (HRM2), gemäss Art. 70 Gemeindegesetz, erstellt. Die Hauptbuchhaltung wurde mit der Informatikanwendung GemoWin der Dialog Verwaltungs-Data AG geführt.

1.2 Ergebnisse

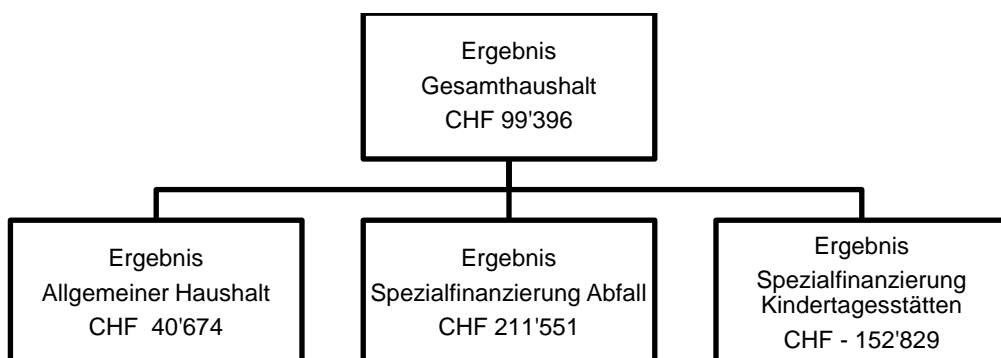
Vor der gesetzlich vorgeschriebenen Einlage des gesamten Ertragsüberschusses in die finanzpolitische Reserve ergab sich in der Jahresrechnung 2023 das nachfolgende effektive Ergebnis:



Dies entsprach folgender Abweichung zum Budget 2023:



Nach HRM2 muss das Ergebnis des Gesamthaushalts vom Grossen Gemeinderat genehmigt werden und zwar nach Verbuchung der Einlage in die finanzpolitische Reserve von CHF 3'467'957:



1.2.1 Ergebnis Gesamthaushalt

Der Gesamthaushalt schloss mit einem Ertragsüberschuss von CHF 99'396 ab. Budgetiert war ein Aufwandüberschuss von CHF 2'692'450. Die Besserstellung gegenüber dem Budget 2023 betrug CHF 2'791'846.

1.2.2 Ergebnis Allgemeiner Haushalt

Der Allgemeine Haushalt schloss, nach der gesetzlich vorgeschriebenen Einlage in die finanzpolitische Reserve von CHF 3'467'957, mit einem Ergebnis von CHF 40'674 ab. Budgetiert war ein Aufwandüberschuss von CHF 2'941'000. Somit schloss die Jahresrechnung des Allgemeinen Haushalts um CHF 2'981'674 besser ab als budgetiert. Wird die aufgrund des Gewinns vorgeschriebene Einlage in die Reserve ausgeklammert, lag die Besserstellung sogar bei CHF 6'449'631.

Die nachfolgenden Ereignisse beeinflussten die Jahresrechnung massgeblich:

- Der **Steuerertrag** fiel deutlich höher aus als erwartet. Gegenüber dem Budget resultierte insgesamt ein **Mehrertrag von CHF 5,6 Mio.** Während der Steuerertrag der Juristischen Personen mit CHF 2,3 Mio. das Budget deutlich unterschritt, lag die Besserstellung bei den Natürlichen Personen bei einem sehr erfreulichen Wert von rund CHF 7,0 Mio. über Budget. Aus Grundstückgewinnsteuern und Sonderveranlagungen konnten insgesamt CHF 0,9 Mio. mehr Erträge erzielt werden als budgetiert.
- Weiter konnte ein Mehrwertabschöpfungs-Ertrag von CHF 0,7 Mio. erzielt werden.

1.2.3 Ergebnisse Spezialfinanzierungen

Spezialfinanzierung Abfall (Funktion 7301)

Die Spezialfinanzierung Abfall ist eine gebührenfinanzierte, zweiseitige Spezialfinanzierung, weshalb diese gesondert zum allgemeinen Haushalt ausgewiesen und erst im Gesamthaushalt zusammengezogen wird.

Die Abfallbeseitigung schloss mit einem Ertragsüberschuss von CHF 211'551 ab. Budgetiert war ein Ertragsüberschuss von CHF 172'600. Die Besserstellung gegenüber dem Budget betrug somit CHF 38'951; dies dank etwas höheren Gebührenerträgen.

In der Spezialfinanzierung waren per 31. Dezember 2023 CHF 945'879 bilanziert.

Spezialfinanzierung Feuerwehr (Funktion 1500)

Die Spezialfinanzierung Feuerwehr ist eine einseitige Spezialfinanzierung, weshalb diese nicht gesondert, sondern im Allgemeinen Haushalt integriert ist.

Die Feuerwehr schloss mit einem Ertragsüberschuss von CHF 24'075 ab. Budgetiert war ein Aufwandüberschuss von CHF 48'017. Die Besserstellung gegenüber dem Budget betrug CHF 72'092.

In der Spezialfinanzierung waren per 31. Dezember 2023 CHF 1'180'168 bilanziert.

Spezialfinanzierung Kindertagesstätten (Funktion 5451)

Die Kindertagesstätten waren vom 1. Januar 2021 bis 31. Dezember 2023 eine Spezialfinanzierung. Im dritten Jahr schloss diese mit einem Aufwandüberschuss von CHF 152'829 ab. Budgetiert war ein Ertragsüberschuss von CHF 75'950. Die Schlechterstellung gegenüber dem Budget betrug CHF 228'779. Der Grosse Gemeinderat hat am 25. Oktober 2022 entschieden, die Kindertagesstätten zu privatisieren. Die Privatisierung ist per 1. Januar 2024 erfolgt.

In der Spezialfinanzierung waren per 31. Dezember 2023 CHF – 490'839 (= Aufwandüberschuss der letzten Jahre) bilanziert. Im Jahr 2024 wird diese Bilanzposition zu Lasten des Allgemeinen Haushalts ausgeglichen werden.

Spezialfinanzierung Klima und Energie (Funktion 8790)

Entsprechend des Beschlusses des Grossen Gemeinderates sind erstmals die Rückvergütungen der Bernischen Kraftwerke (BKW) als Einlage der Spezialfinanzierung Klima + Energie zugeführt worden. Diese Spezialfinanzierung wird ab der Rechnung 2024 ebenfalls in den Ergebnissen (vgl. Ziffer 1.2) geführt.

In der Spezialfinanzierung waren per 31. Dezember 2023 CHF 484'472 bilanziert.

1.2.4 Kommentar zum Rechnungsergebnis

Während sich der Aufwand gemäss Budget stabil entwickelte, ist das gute Ergebnis vor allem auf höhere Steuererträge der Natürlichen Personen zurückzuführen. Die Mehrerträge resultieren hauptsächlich aus Veranlagungen aus Vorjahren bei den Natürlichen Personen. Ebenso konnten erneut Mehrerträge bei den Grundstückgewinnsteuern und Sonderveranlagungen erzielt werden. Die Liegenschaftssteuern waren genau auf dem Budgetwert.

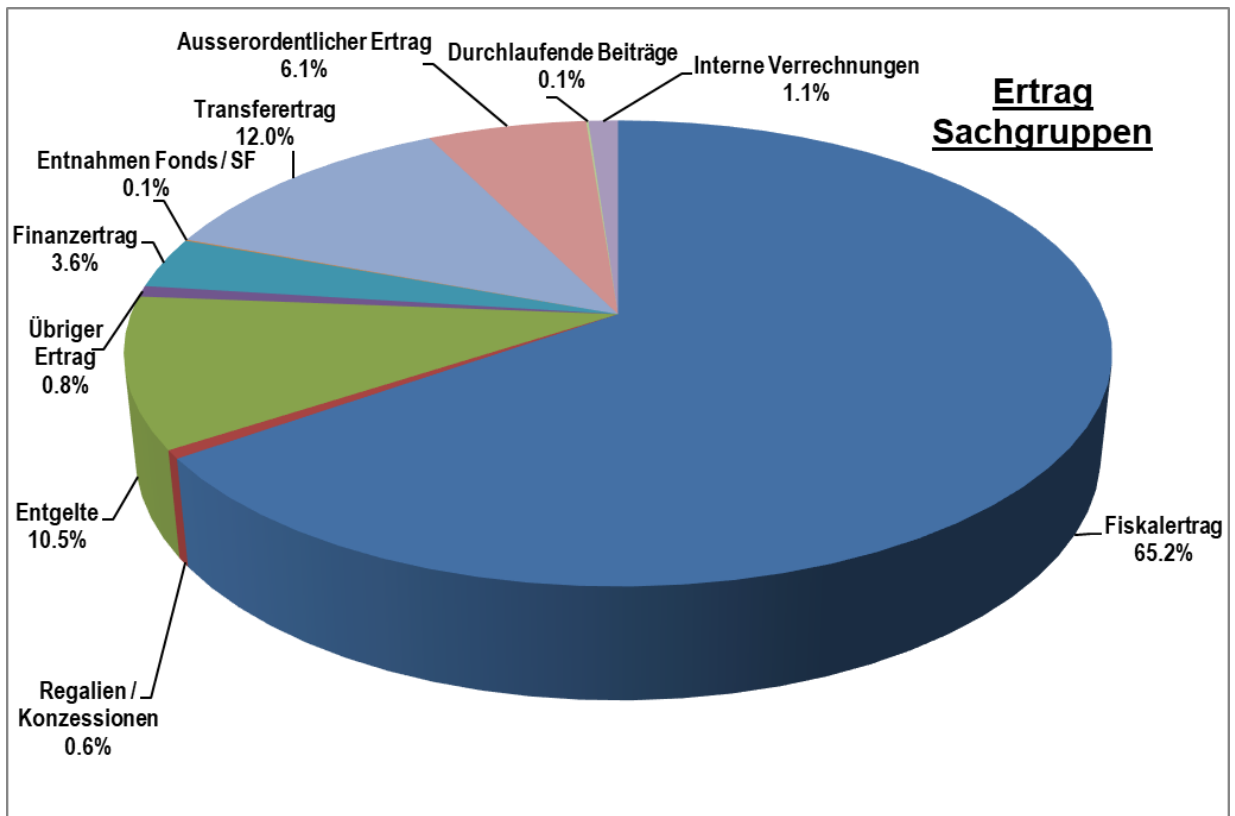
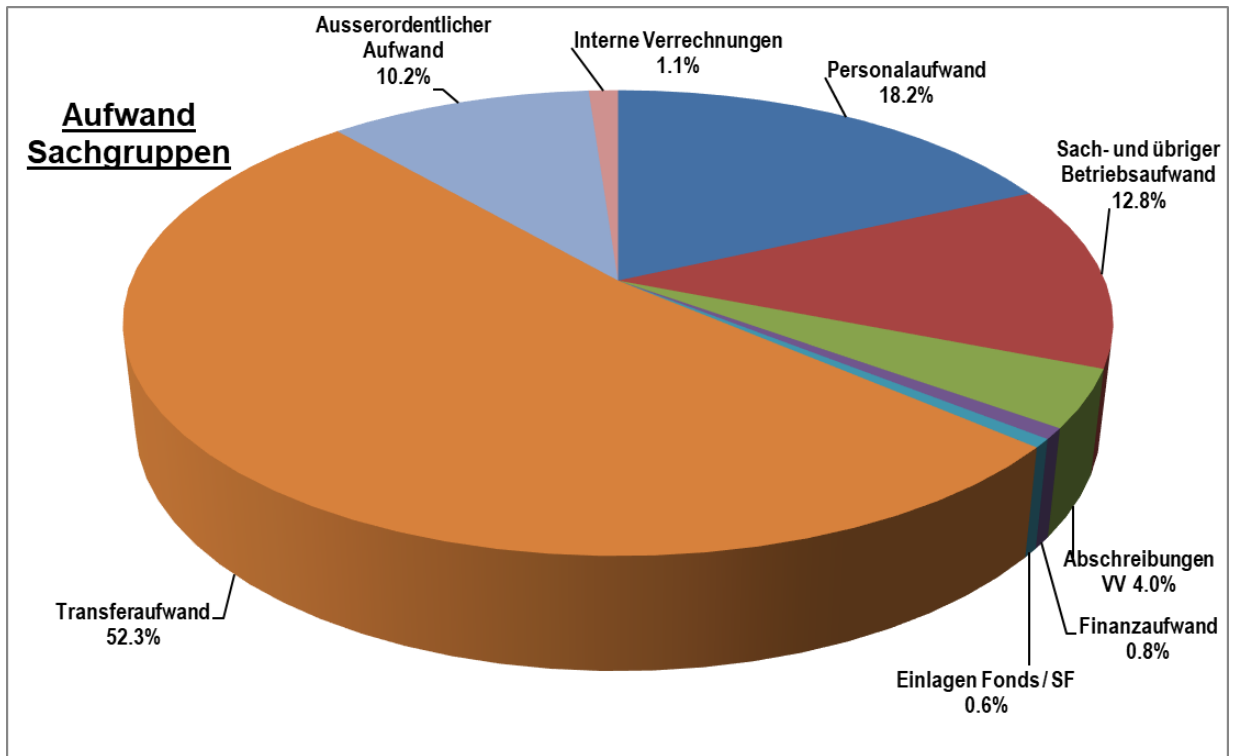
Insgesamt zeigt der vorliegende Abschluss, dass auf den Stufen Politik und Verwaltung nach wie vor eine gute Budgetdisziplin herrscht und der Wirtschaftlichkeit und Sparsamkeit grosse Bedeutung zugemessen wird.

Vom Ertragsüberschuss des allgemeinen Haushalts (Steuerhaushalt) musste gemäss den kantonalen Vorgaben ein Betrag von CHF 3,47 Mio. in die finanzpolitische Reserve, welche ein Teil des Eigenkapitals darstellt, eingelegt werden. So reduzierte sich der effektiv ausgewiesene Ertragsüberschuss auf CHF 0,04 Mio. Gesamthaft betragen der Bilanzüberschuss und die finanzpolitische Reserve per Jahresende CHF 44,35 Mio. Dies entsprach gut zehn Steueranlagezehnteln und stellt den Betrag dar, welcher zur Deckung künftiger Aufwandüberschüsse verwendet werden kann. In den Passiven der Bilanz wird ein Eigenkapital von CHF 88,6 Mio. ausgewiesen, welches deutlich über dem bilanzierten Fremdkapital von CHF 68 Mio. liegt. Gegenüber dem Jahr 2022 haben die langfristigen Finanzverbindlichkeiten um CHF 5 Mio. zugenommen.

Die Gemeinde Muri bei Bern befindet sich in einer sehr gesunden finanziellen Lage. In den kommenden Jahren stehen bei den gemeindeeigenen Liegenschaften hohe Sanierungsinvestitionen an, welche die Schulden situation strapazieren werden. Mit dem zurzeit vorhandenen finanziellen Polster und dem Umstand, dass in den letzten Jahren das Fremdkapital zugunsten von Eigenkapital abgebaut werden konnte, kann ein massvoller Anstieg der Schulden verkraftet werden. Der Gemeinderat wird trotz des erneut sehr positiven Rechnungsergebnisses auch zukünftig der Wirtschaftlichkeit, Sparsamkeit und Nachhaltigkeit im gesamten Finanzwesen eine grosse Bedeutung schenken.

1.3 Ergebnisse Sachgruppen

Die nachfolgenden Darstellungen und Kommentare zu den Sachgruppen der Jahresrechnung beziehen sich auf den Gesamthaushalt.



1.3.1 Personalaufwand

Der Personalaufwand lag mit CHF 16'012'320 um CHF 262'775 (- 1,6 %) unter dem Budget. Lag der Personalaufwand beim Verwaltungs- und Betriebspersonal inklusive der Behörden und Kommissionen tiefer, lagen die Löhne der Lehrkräfte der Tagesschule relativ deutlich über Budget.

1.3.2 Sach- und übriger Betriebsaufwand

Die Ausgaben beim Sach- und übrigen Betriebsaufwand lagen CHF 416'990 (3,7 %) über dem Budget. Insbesondere der bauliche Unterhalt der Schulanlagen war deutlich über dem budgetierten Aufwand.

1.3.3 Abschreibungen Verwaltungsvermögen

Für das Verwaltungsvermögen per 31. Dezember 2015 aus der Rechnungslegung nach HRM1, welches gemäss Parlamentsbeschluss über die nächsten 12 Jahre abgeschrieben wird (2016 – 2027), wurden der vorliegenden Erfolgsrechnung 2023 wiederum CHF 2'160'987 belastet. Die planmässigen Abschreibungen nach Nutzungsdauer der Investitionen ab 2016 betragen CHF 1'368'334.

Gesamthaft unterschritten die Abschreibungen den Budgetwert um CHF 405'740.

1.3.4 Finanzaufwand

Der Finanzaufwand lag CHF 144'810 über dem budgetierten Betrag, was auf einen höheren baulichen Unterhalt der Liegenschaften im Finanzvermögen und höhere Finanzierungskosten zurückzuführen war.

1.3.5 Transferaufwand

Der Minderaufwand betrug CHF 1'244'444 (- 2,7 %). Aufgrund von Klasseneröffnungen ab dem Schuljahr 2022/23 und höheren Lehrerlöhnen (individuelle Erhöhungen und Teuerungsausgleich) überschritten die Lehrerbesoldungen das Budget um CHF 0,8 Mio. Der Beitrag an den kantonalen Finanzausgleich (Disparitätenabbau) lag aufgrund des erneut höheren Steuerertrags 2022 um CHF 0,2 Mio. über den Budgeterwartungen.

Demgegenüber lagen die Zahlungen an den Lastenausgleich Sozialhilfe mit CHF 0,5 Mio. und die Unterstützungsbeiträge (Wirtschaftshilfe) mit CHF 1,6 Mio. deutlich unter Budget.

1.3.6 Ausserordentlicher Aufwand

In dieser Sachgruppe waren CHF 5'445'000 budgetiert. Der ausgewiesene Aufwand betrug CHF 9'031'938. Diese massive Differenz ergab sich durch die Einlage in die finanzpolitische Reserve von CHF 3,47 Mio. (siehe dazu Ziffer 4.1.10, Funktion 9900).

1.3.7 Fiskalertrag

Der gesamte Fiskalertrag lag um CHF 5'572'514 (9,7 %) deutlich über den budgetierten Erwartungen.

Bei den Juristischen Personen zeigte sich eine Schlechterstellung von CHF 2,31 Mio. Der Steuerertrag der Natürlichen Personen lag CHF 6,99 Mio. über den Budgeterwartungen. Die Grundstückgewinnsteuern und die Sonderveranlagen erzielten gegenüber dem Budget Mehrerträge zum Budget von CHF 0,9 Mio.

1.3.8 Entgelte

Bei den Entgelten ergaben sich Mehrerträge von CHF 119'571 (1,3 %). Auf der einen Seite lagen die Elternbeiträge Betreuung aus der Tagesschule wie auch aus den Kindertagesstätten höher, dank mehr Kinder. Auf der anderen Seite lagen die erzielten Erträge aus der Sozialhilfe (Rückerstattungen ohne Inkassoprivileg) tiefer als budgetiert.

1.3.9 Finanzertrag

Die Mehrerträge betragen CHF 324'804. Dies ergab sich primär aus dem Verkauf von kleinen Landflächen.

1.3.10 Transferertrag

Der Transferertrag ergab Mindererträge von CHF 1'244'154 (- 11,8 %), was hauptsächlich auf geringere Beiträge aus dem Lastenausgleich Soziales (CHF 1'010'778), geringeren Beiträgen anderer Gemeinden für die Kindertagesstätten (CHF 342'446) und geringeren Beiträgen des Kantons zugunsten Tagesschulen (CHF 140'000) zurückzuführen ist.


1.3.11 Ausserordentlicher Ertrag

In dieser Sachgruppe wurde das Budget um CHF 68'481 überschritten. Aufgrund der grösseren Unterhaltskosten bei den Liegenschaften des Finanzvermögens erfolgte eine leicht höhere Entnahme aus der Spezialfinanzierung für den Werterhalt.

1.3.12 Entwicklungen 2020 – 2023


Die nachfolgenden Positionen haben sich in den letzten vier Jahren wie folgt entwickelt:

Personalaufwand




Im Vergleich zum Vorjahr ist der Personalaufwand wieder leicht angestiegen. Die Zahlenreihe zeigt einen durchschnittlichen jährlichen Anstieg der Personalkosten in den letzten vier Jahren von 1,76 %.

Sach- und übriger Betriebsaufwand




Der Sach- und übrige Betriebsaufwand steigerte sich im Vergleich zum Vorjahr um 10,3 %. Der durchschnittliche jährliche Anstieg seit 2020 beträgt 4,1 %. Der doch eher grössere Anstieg dieser Aufwandposition gegenüber dem Jahr 2021 ist vor allem auf einen höheren baulichen Unterhalt und betrieblichen Unterhalt zurückzuführen.

Finanzausgleich




Infolge der erneut hohen Steuererträge in den Jahren 2021 und 2022 hat sich unsere Leistung an den kantonalen Finanzausgleich (Disparitätenabbau) im Vergleich mit den Vorjahren nochmals leicht erhöht. Verglichen mit dem Jahr 2020 hat sich unsere Zahlung an den Kanton zugunsten finanzschwacher Gemeinden um 17,6 % (CHF 2,2 Mio.) erhöht.

Lastenausgleich



Zugenommen haben die gesamthaften Zahlungen in die kantonalen Lastenausgleichssysteme. Gegenüber dem Vorjahr resultierte eine Erhöhung um 1,8 %. Die Leistungen an Lehrergehälter und an den Öffentlichen Verkehr haben zugenommen, während die anderen Leistungen relativ stabil blieben.

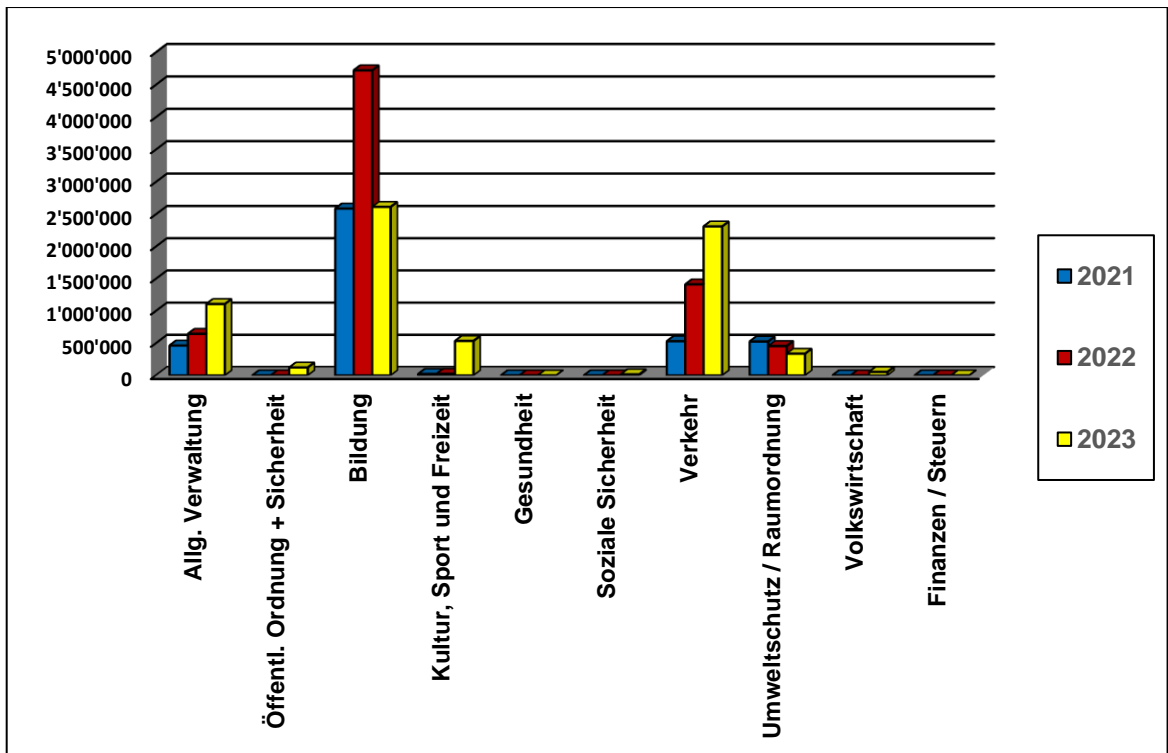
Fiskalertrag (Steuerertrag)



Der Steuerertrag erfuhr gegenüber dem Vorjahr einen deutlichen Anstieg von 10,2 %.

1.4 Investitionsrechnung

Nettoausgaben Investitionsrechnung je Funktion im Jahresvergleich



Es wurden Nettoinvestitionen von CHF 7'096'744 getätigt. Budgetiert waren Nettoinvestitionen von CHF 11'381'000. Somit lag der effektive Wert CHF 4'284'256 unter dem Plansoll. Der Realisierungsgrad der Nettoinvestitionen lag bei 62 % (Vorjahr 54 %).

In der Sachgruppe Strassen / Verkehrswege wurde weniger investiert als geplant (Realisierungsgrad von 52 %). Der Umbau der Leuchtmittel hat sich verzögert und kann

erst im 2024 begonnen werden (geringere Investitionen im 2023 von CHF 0,5 Mio.). Weiter konnte mit der Sanierung von Strassen wie dem Bersetweg, Tannenweg und der Dr. Haasstrasse infolge Verzögerungen im Jahr 2023 noch nicht begonnen werden.

Ebenfalls in der Sachgruppe Hochbauten lagen die Investitionen mit einem Realisierungsgrad von 51 % tiefer. Die Ausgaben für die Sanierung des Gemeindehauses lagen entsprechend dem neuen Zahlungsplan um CHF 1 Mio. tiefer. Weiter konnte der Umbau der Beleuchtung in den Schulhäusern noch nicht wunschgemäss gestartet werden, was zu einer Unterschreitung von CHF 0,7 Mio. führte. Die Ausgaben für die Modulbauten Seidenberg sind im Jahr 2023 um rund CHF 0,5 Mio. tiefer ausgefallen und auf den Umbau der Schulhausstrasse 6 wurde verzichtet (CHF 0,3 Mio.). Bei der Sachgruppe Mobilien sind die Investitionen um CHF 0,5 Mio. höher ausgefallen als geplant, was auf die Erneuerung des Fuhrparks des Werkhofes zurückzuführen ist.

1.5 Bilanz

Die Bilanzsumme belief sich per 31. Dezember 2023 auf CHF 156'605'152 (Vorjahr: CHF 151'775'802). In den Aktiven wies das gesamte Finanzvermögen CHF 106'399'951 aus (Vorjahr: CHF 105'138'025). Das Verwaltungsvermögen betrug CHF 50'205'200 (Vorjahr CHF 46'637'777). Die Erhöhung dieser Bilanzposition ist eine Folge des HRM2 und wird sich in den nächsten Jahren, auch bedingt durch anstehende grössere Investitionsprojekte, mutmasslich weiter fortsetzen. Das Fremdkapital erhöhte sich auf CHF 68'014'494 (Vorjahr CHF 67'290'045), was auch auf das langfristige Fremdkapital zurückzuführen war.

Das Eigenkapital zeigte per Jahresende einen Bestand von CHF 88'590'657 (Vorjahr CHF 84'485'757). Damit betrug dieser Anteil an den Passiven der Bilanz mehr als die Hälfte der gesamten Bilanzsumme.

Die beiden Eigenkapitalpositionen Bilanzüberschuss und finanzpolitische Reserve betragen per Jahresende 2023 CHF 31'908'928 resp. CHF 12'442'648. Diese beiden Bilanzpositionen von total CHF 44'351'576 steht zur Verfügung, um zukünftige Aufwandüberschüsse abzufedern.

Weiter beinhaltet das Eigenkapital Neubewertungsreserven des Finanzvermögens von CHF 13'614'453, welche mit den Aufwertungen im Rahmen des HRM2 im Rechnungsjahr 2016 entstanden. Gemäss den kantonalen Vorgaben sind davon im Jahre 2021 CHF 3,13 Mio. in eine neu zu bildende Schwankungsreserve übertragen worden. Der restliche Betrag wird in fünf gleichmässigen Tranchen von CHF 5,25 Mio. über die Jahre 2021 bis 2025 gemäss dem neu geschaffenen Reglement in die "Spezialfinanzierung Vorfinanzierung von Schul- und Verwaltungsanlagen des Verwaltungsvermögens" eingelegt und steht in den kommenden Jahren zur Finanzierung von Abschreibungen von Investitionsprojekten zur Verfügung.

1.6 Nachkredite

Die Nachkredittabelle, welche Überschreitungen von mehr als CHF 5'000 ausweist, zeigt insgesamt Kreditüberschreitungen von CHF 8'555'891 (siehe Ziffer 11.8.2).

Sämtliche Überschreitungen liegen in der Kompetenz des Gemeinderates, weil diese entweder gebunden sind oder aufgrund der Höhe in die Befugnisse der Exekutive fallen. Die grössten gebundenen Ausgaben:

- Einlage in die finanzpolitische Reserve von CHF 3'467'957
- Einlage in die Spezialfinanzierung Förderprogramme Klima + Energie von CHF 505'541
- Höhere Anteile an den Lastenausgleich Lehrerbessoldungen von CHF 417'876
- Finanzausgleich (Disparitätenabbau) von CHF 179'087 (höherer Steuerertrag im Jahr 2022)

2 Eckdaten

2.1 Übersicht

	Rechnung 2023	Budget 2023	Rechnung 2022
Jahresergebnis Erfolgsrechnung Gesamthaushalt	99'396	-2'692'450	184'836
Jahresergebnis Erfolgsrechnung Allgemeiner Haushalt	40'674	-2'941'000	0
Jahresergebnis gesetzliche Spezialfinanzierungen	58'722	248'550	184'836
Steuerertrag natürliche Personen	45'800'447	38'815'000	38'170'228
Steuerertrag juristische Personen	4'080'306	6'389'500	7'255'925
Liegenschaftsteuer	3'712'759	3'770'000	3'964'199
Nettoinvestitionen	7'096'744	11'381'000	7'258'962
Bestand Finanzvermögen	106'399'951		105'138'025
Bestand Verwaltungsvermögen Gesamthaushalt	50'205'200		46'637'777
Bestand Verwaltungsvermögen Allgemeiner Haushalt	50'205'200		46'637'777
Bestand Verwaltungsvermögen gesetzl. Spezialfinanzierungen	0		0
Fremdkapital	68'014'494		67'290'045
Eigenkapital	88'590'657		84'485'757
Reserven	12'442'648		8'974'691
Bilanzüberschuss	31'908'928		31'868'255

2.2 Selbstfinanzierung / Finanzierungsergebnis

	Rechnung 2023	Budget 2023	Rechnung 2022
Ergebnis Gesamthaushalt	99'396	-2'692'450	184'836
Abschreibung Verwaltungsvermögen	3'525'560	3'931'300	3'438'423
Einlagen in Fonds und Spezialfinanzierungen	529'616	0	12'722
Entnahmen aus Fonds und Spezialfinanzierungen	-64'969	-90'017	-46'000
Wertberichtigung Darlehen Verwaltungsvermögen	0	0	0
Wertberichtigung Beteiligungen Verwaltungsvermögen	0	0	0
Abschreibungen Investitionsbeiträge	3'760	3'800	3'760
Einlagen in das Eigenkapital	8'912'538	5'445'000	8'743'770
Entnahmen aus dem Eigenkapital	-5'415'581	-5'347'100	-5'482'426
Selbstfinanzierung	7'590'320	1'250'533	6'855'085
Investitionsausgaben	7'159'293	11'381'000	7'260'962
Investitionseinnahmen	-62'548	0	-2'000
Nettoinvestitionen	7'096'745	11'381'000	7'258'962
Finanzierungsergebnis	493'575	-10'130'467	-403'877

2.3 Gestufte Erfolgsausweise

2.3.1 Gesamter Haushalt

	Rechnung 2023	Budget 2023	Rechnung 2022
Betrieblicher Aufwand			
Personalaufwand	16'012'320	16'275'095	15'746'603
Sach- und übriger Betriebsaufwand	11'277'412	10'860'422	10'225'274
Abschreibungen Verwaltungsvermögen	3'525'560	3'931'300	3'438'423
Einlagen in Fonds und Spezialfinanzierungen	529'616	0	12'722
Transferaufwand	46'077'656	47'322'100	45'355'993
Durchlaufende Beiträge	0	0	0
Total Betrieblicher Aufwand	77'422'564	78'388'917	74'779'015
Betrieblicher Ertrag			
Fiskalertrag	57'545'014	51'972'500	52'206'010
Regalien und Konzessionen	515'691	524'500	513'644
Entgelte	9'221'171	9'101'600	9'484'219
Verschiedene Erträge	675'034	100	34'560
Entnahmen aus Fonds und Spezialfinanzierungen	64'969	90'017	46'000
Transferertrag	10'572'046	11'816'200	9'750'787
Durchlaufende Beiträge	74'948	0	0
Total Betrieblicher Ertrag	78'668'873	73'504'917	72'035'220
Ergebnis aus Betrieblicher Tätigkeit	1'246'309	-4'884'000	-2'743'795
Finanzaufwand	665'760	520'950	669'616
Finanzertrag	3'135'204	2'810'400	6'859'590
Ergebnis aus Finanzierung	2'469'444	2'289'450	6'189'974
Operatives Ergebnis	3'715'753	-2'594'550	3'446'179
Ausserordentlicher Aufwand	9'031'938	5'445'000	8'743'770
Ausserordentlicher Ertrag	5'415'581	5'347'100	5'482'426
Ausserordentliches Ergebnis	-3'616'357	-97'900	-3'261'344
Gesamtergebnis Erfolgsrechnung	99'396	-2'692'450	184'836

2.3.2 Allgemeiner Haushalt

	Rechnung 2023	Budget 2023	Rechnung 2022
Betrieblicher Aufwand			
Personalaufwand	14'769'551	15'105'295	14'518'340
Sach- und übriger Betriebsaufwand	9'107'845	8'739'372	8'335'440
Abschreibungen Verwaltungsvermögen	3'520'398	3'926'200	3'433'261
Einlagen in Fonds und Spezialfinanzierungen	529'616	0	12'722
Transferaufwand	46'043'955	47'259'200	45'317'781
Durchlaufende Beiträge	0	0	0
Total Betrieblicher Aufwand	73'971'365	75'030'067	71'617'544
Betrieblicher Ertrag			
Fiskalertrag	57'545'014	51'972'500	52'206'010
Regalien und Konzessionen	515'691	524'500	513'644
Entgelte	6'161'492	6'274'300	6'608'587
Verschiedene Erträge	674'534	0	34'560
Entnahmen aus Fonds und Spezialfinanzierungen	64'969	90'017	46'000
Transferertrag	10'113'403	11'036'200	9'270'912
Durchlaufende Beiträge	83'848	0	9'200
Total Betrieblicher Ertrag	75'158'951	69'897'517	68'688'913
Ergebnis aus Betrieblicher Tätigkeit	1'187'586	-5'132'550	-2'928'630
Finanzaufwand	665'760	520'950	669'616
Finanzertrag	3'135'204	2'810'400	6'859'590
Ergebnis aus Finanzierung	2'469'444	2'289'450	6'189'974
Operatives Ergebnis	3'657'030	-2'843'100	3'261'344
Ausserordentlicher Aufwand	9'031'938	5'445'000	8'743'770
Ausserordentlicher Ertrag	5'415'581	5'347'100	5'482'426
Ausserordentliches Ergebnis	-3'616'357	-97'900	-3'261'344
Gesamtergebnis Erfolgsrechnung	40'674	-2'941'000	0

2.3.3 Spezialfinanzierung Abfall

	Rechnung 2023	Budget 2023	Rechnung 2022
Betrieblicher Aufwand			
Personalaufwand	0	0	0
Sach- und übriger Betriebsaufwand	1'884'535	1'876'500	1'633'482
Abschreibungen Verwaltungsvermögen	0	0	0
Einlagen in Fonds und Spezialfinanzierungen	0	0	0
Transferaufwand	31'617	31'400	36'722
Durchlaufende Beiträge	0	0	0
Total Betrieblicher Aufwand	1'916'152	1'907'900	1'670'204
Betrieblicher Ertrag			
Fiskalertrag	0	0	0
Regalien und Konzessionen	0	0	0
Entgelte	2'068'614	2'042'500	1'953'504
Verschiedene Erträge	0	0	0
Entnahmen aus Fonds und Spezialfinanzierungen	0	0	0
Transferertrag	59'089	38'000	35'950
Durchlaufende Beiträge	0	0	0
Total Betrieblicher Ertrag	2'127'703	2'080'500	1'989'454
Ergebnis aus Betrieblicher Tätigkeit	211'551	172'600	319'250
Finanzaufwand	0	0	0
Finanzertrag	0	0	0
Ergebnis aus Finanzierung	0	0	0
Operatives Ergebnis	211'551	172'600	319'250
Ausserordentlicher Aufwand	0	0	0
Ausserordentlicher Ertrag	0	0	0
Ausserordentliches Ergebnis	0	0	0
Gesamtergebnis Erfolgsrechnung	211'551	172'600	319'250

2.3.4 Spezialfinanzierung Kindertagesstätten

	Rechnung 2023	Budget 2023	Rechnung 2022
Betrieblicher Aufwand			
Personalaufwand	1'242'769	1'169'800	1'228'263
Sach- und übriger Betriebsaufwand	285'032	244'550	256'352
Abschreibungen Verwaltungsvermögen	5'162	5'100	5'162
Einlagen in Fonds und Spezialfinanzierungen	0	0	0
Transferaufwand	2'084	31'500	1'490
Durchlaufende Beiträge	8'900	0	9'200
Total Betrieblicher Aufwand	1'543'947	1'450'950	1'500'467
Betrieblicher Ertrag			
Fiskalertrag	0	0	0
Regalien und Konzessionen	0	0	0
Entgelte	991'064	784'800	922'128
Verschiedene Erträge	500	100	0
Entnahmen aus Fonds und Spezialfinanzierungen	0	0	0
Transferertrag	399'554	742'000	443'925
Durchlaufende Beiträge	0	0	0
Total Betrieblicher Ertrag	1'391'118	1'526'900	1'366'053
Ergebnis aus Betrieblicher Tätigkeit	-152'829	75'950	-134'414
Finanzaufwand	0	0	0
Finanzertrag	0	0	0
Ergebnis aus Finanzierung	0	0	0
Operatives Ergebnis	-152'829	75'950	-134'414
Ausserordentlicher Aufwand	0	0	0
Ausserordentlicher Ertrag	0	0	0
Ausserordentliches Ergebnis	0	0	0
Gesamtergebnis Erfolgsrechnung	-152'829	75'950	-134'414

3 Bilanz

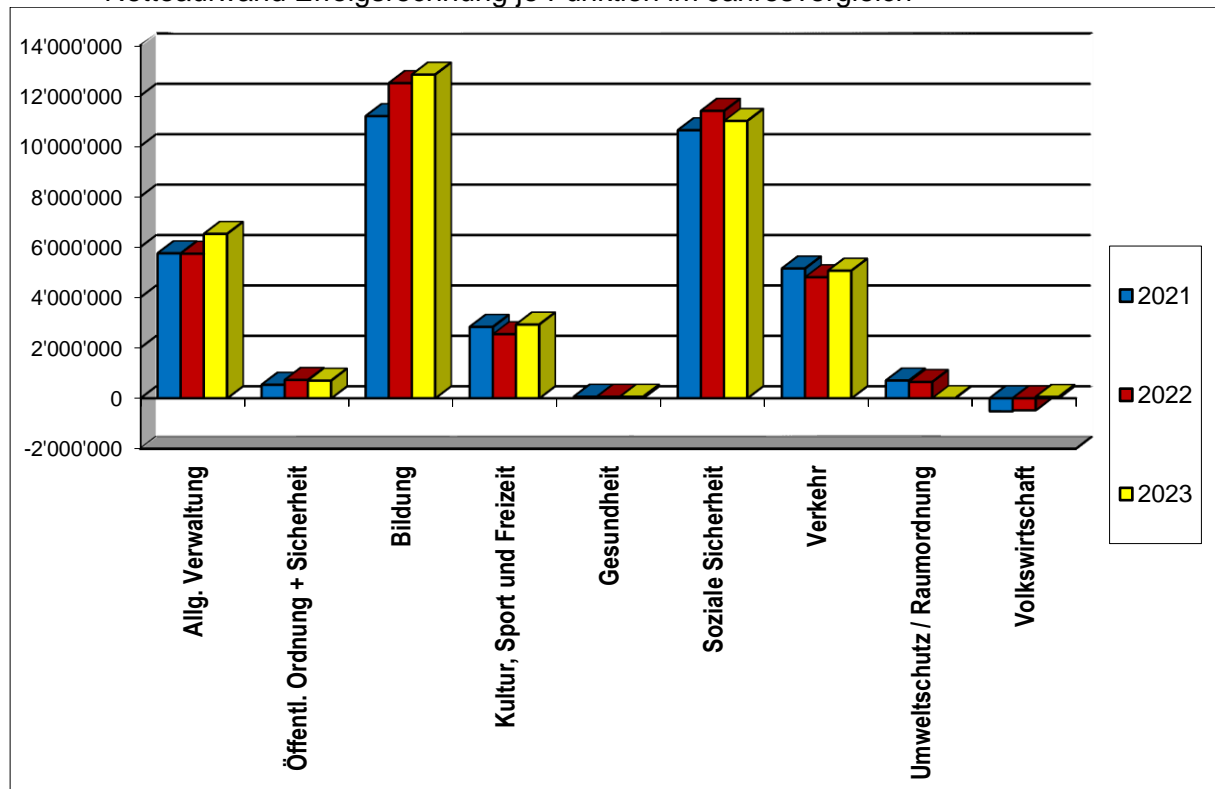
<u>Aktiven</u>	Rechnung 2023	Rechnung 2022
Finanzvermögen		
Flüssige Mittel und kurzfristige Geldanlagen	11'023'751	8'417'160
Forderungen	22'988'351	24'612'486
Kurzfristige Finanzanlagen	51'890	51'686
Aktive Rechnungsabgrenzungen	6'652'316	5'613'961
Vorräte und angefangene Arbeiten	550'775	1'096'244
Finanzanlagen	2'850'000	3'100'000
Sachanlagen Finanzvermögen	62'282'867	62'246'487
Total Finanzvermögen	106'399'950	105'138'025
Verwaltungsvermögen		
Sachanlagen Verwaltungsvermögen	42'690'927	39'471'895
Immaterielle Anlagen	2'673'276	2'319'125
Darlehen	23'300	25'300
Beteiligungen	4'753'772	4'753'772
Investitionsbeiträge	63'926	67'686
Total Verwaltungsvermögen	50'205'201	46'637'777
Aktiven	156'605'151	151'775'802
<u>Passiven</u>	Rechnung 2023	Rechnung 2022
Kurzfristiges Fremdkapital		
Laufende Verbindlichkeiten	5'241'351	3'441'504
Kurzfristige Finanzverbindlichkeiten	500'000	4'500'000
Passive Rechnungsabgrenzungen	317'275	124'322
Kurzfristige Rückstellungen	2'992'583	5'113'000
Total kurzfristiges Fremdkapital	9'051'209	13'178'825
Langfristiges Fremdkapital		
Langfristige Finanzverbindlichkeiten	44'000'000	39'000'000
Langfristige Rückstellungen	12'851'170	12'904'910
Verbindlichkeiten gegenüber Spezialfinanzierungen und Fonds FK	2'112'115	2'206'310
Total langfristiges Fremdkapital	58'963'285	54'111'220
Total Fremdkapital	68'014'494	67'290'045
Eigenkapital		
Verpflichtungen gegenüber Spezialfinanzierungen	2'119'680	1'552'411
Vorfinanzierungen	28'504'948	23'231'368
Reserven	12'442'648	8'974'691
Neubewertungsreserve Finanzvermögen	13'614'453	18'859'033
Bilanzüberschuss	31'908'928	31'868'255
Total Eigenkapital	88'590'657	84'485'757
Passiven	156'605'151	151'775'802

4 Funktionen

4.1 Erfolgsrechnung

	Rechnung 2023		Budget 2023		Rechnung 2022	
	Aufwand	Ertrag	Aufwand	Ertrag	Aufwand	Ertrag
0 Allgemeine Verwaltung	6'858'210	336'850	6'833'747	340'600	6'097'191	362'425
Nettoaufwand		6'521'360		6'493'147		5'734'766
1 Öffentliche Sicherheit	1'912'469	1'213'273	1'983'913	1'223'617	1'921'357	1'194'403
Nettoaufwand		699'196		760'296		726'955
2 Bildung	16'016'084	3'176'933	14'725'860	2'766'100	15'197'000	2'694'837
Nettoaufwand		12'839'152		11'959'760		12'502'163
3 Kultur, Sport und Freizeit	3'434'107	508'693	3'176'223	478'400	3'087'711	545'092
Nettoaufwand		2'925'414		2'697'823		2'542'619
4 Gesundheit	62'571	157	68'210	200	64'429	168
Nettoaufwand		62'415		68'010		64'260
5 Soziale Sicherheit	22'543'845	11'541'516	25'177'124	13'225'700	22'964'031	11'562'018
Nettoaufwand		11'002'330		11'951'424		11'402'012
6 Verkehr	6'443'965	1'382'006	6'659'700	1'225'100	6'267'936	1'465'161
Nettoaufwand		5'061'959		5'434'600		4'802'775
7 Umweltschutz und Raumordnung	3'221'171	3'215'991	3'269'690	2'401'100	2'962'197	2'314'695
Nettoaufwand		5'179		868'590		647'502
8 Volkswirtschaft	582'208	527'450	29'100	515'000	31'851	508'414
Nettoaufwand / -ertrag		54'758		485'900		476'563
9 Finanzen und Steuern	27'302'161	66'473'923	23'590'950	63'338'700	26'880'302	64'826'790
Nettoertrag		39'171'762		39'747'750		37'946'489

Nettoaufwand Erfolgsrechnung je Funktion im Jahresvergleich



4.1.1 Allgemeine Verwaltung

Rechnung 2023		Budget 2023		Rechnung 2022	
Aufwand	Ertrag	Aufwand	Ertrag	Aufwand	Ertrag
6'858'210	336'850	6'833'747	340'600	6'097'191	362'425
	6'521'360		6'493'147		5'734'766

Der Nettoaufwand lag CHF 28'213 (0,4 %) leicht über dem budgetierten Wert.

4.1.2 Öffentliche Ordnung und Sicherheit

Rechnung 2023		Budget 2023		Rechnung 2022	
Aufwand	Ertrag	Aufwand	Ertrag	Aufwand	Ertrag
1'912'469	1'213'273	1'983'913	1'223'617	1'921'357	1'194'403
	699'196		760'296		726'955

Der Nettoaufwand lag CHF 61'100 (- 8,0 %) unter dem budgetierten Wert.

1110 – Polizei

Mit der Kantonspolizei konnte ein neuer Vertrag für den Leistungseinkauf abgeschlossen werden, was zu einer Entlastung dieser Budgetposition führte.

1500 – Feuerwehr

Der Grosse Gemeinderat hat im 2001 der definitiven Einführung von New Public Management (NPM) bei der Feuerwehr zugestimmt. Insgesamt konnten CHF 24'075 (Budget Entnahme von CHF 48'017) der Spezialfinanzierung zugeführt werden.

1610 – Militärische Verteidigung

Die Ausgaben waren leicht höher, was auf die internen Verrechnungen von CHF 9'638 zurückzuführen war.

1620 – Zivilschutz

Aus dem baulichen Unterhalt der Zivilschutzanlagen im Vorjahr konnten Erträge vom Kanton von CHF 90'574 erzielt werden.

4.1.3 Bildung

Rechnung 2023		Budget 2023		Rechnung 2022	
Aufwand	Ertrag	Aufwand	Ertrag	Aufwand	Ertrag
16'016'084	3'176'933	14'725'860	2'766'100	15'197'000	2'694'837
	12'839'152		11'959'760		12'502'163

Der Nettoaufwand lag um rund CHF 879'392 (7,4 %) über dem budgetierten Wert. Aufgrund von Klasseneröffnungen ab dem Schuljahr 2022/23 und höheren Lehrerlöhnen (individuelle Erhöhungen und Teuerungsausgleich) überschritten die Lehrerbesoldungen das Budget insgesamt um CHF 0,8 Mio.

2110 – Kindergarten

Die Entschädigungen an den Lastenausgleich der Lehrerbesoldungen fielen um rund CHF 72'000 höher aus als budgetiert.

2120 – Primarstufe

Die Entschädigungen an den Lastenausgleich der Lehrerbesoldungen lagen um rund CHF 418'000 höher als budgetiert.

2130 – Sekundarstufe I

Die Entschädigungen an den Lastenausgleich der Lehrerbesoldungen lagen um rund CHF 174'000 höher als budgetiert. Die anderen Gemeinden haben Muri um rund CHF 165'000 höhere Schulgelder vergütet.

2170 – Schulliegenschaften

Der höhere bauliche Unterhalt führte zu einer Budgetüberschreitung von CHF 312'000. Die übrigen Kosten waren auf Budgetkurs respektive leicht unter Budget.

2180 – Tagesbetreuung

Die Beiträge vom Kanton lagen um rund CHF 140'000 deutlich tiefer als im Budget vorgesehen, da geringere Betreuungsstunden vom Kanton vergütet worden sind. Gegenüber dem Budget und den Vorjahren sind die Personalkosten wiederum gestiegen, welche zu einem grossen Teil mit Mehrerträgen kompensiert werden konnten.

4.1.4 Kultur, Sport und Freizeit

Rechnung 2023		Budget 2023		Rechnung 2022	
Aufwand	Ertrag	Aufwand	Ertrag	Aufwand	Ertrag
3'434'107	508'693	3'176'223	478'400	3'087'711	545'092
	2'925'414		2'697'823		2'542'619

Der Nettoaufwand lag um rund CHF 228'000 (8,4 %) über dem budgetierten Wert.

3412 – Sportzentrum Füllerich

Der bauliche Unterhalt der Gebäude fiel höher aus als geplant (CHF 60'000).

3422 – Bärtschihus

Der Gemeinderat hat entschieden, die Trägerschaft des Bärtschihus im Jahr 2023 mit einem zusätzlichen Beitrag von CHF 100'000 zu unterstützen.

3423 – Villa Mettlen

Der bauliche Unterhalt überschritt das Budget 2023 leicht um CHF 35'500.

4.1.5 Gesundheit

Rechnung 2023		Budget 2023		Rechnung 2022	
Aufwand	Ertrag	Aufwand	Ertrag	Aufwand	Ertrag
62'571	157	68'210	200.00	64'429	168
	62'415		68'010.00		64'260

Der Nettoaufwand lag CHF 5'595 (- 8,2 %) unter dem budgetierten Wert.

4.1.6 Soziale Sicherheit

Rechnung 2023		Budget 2023		Rechnung 2022	
Aufwand	Ertrag	Aufwand	Ertrag	Aufwand	Ertrag
22'543'845	11'541'516	25'177'124	13'225'700	22'964'031	11'562'018
	11'002'330		11'951'424		11'402'012

Der Nettoaufwand lag CHF 949'094 (- 7,9 %) unter dem budgetierten Wert.

5320 – Ergänzungsleistungen AHV/IV

Die Lastenausgleichszahlung an den Kanton fiel um CHF 154'000 tiefer aus als budgetiert.

5430 – Alimentenbevorschussung und –inkasso

Gegenüber den Budgetannahmen waren die Aufwendungen für die Alimentenbevorschussungen tiefer und zusätzliche Erträge konnten bei den Rückerstattungen erzielt werden.

5450 – Leistungen an Familien

Der Umfang der abgegebenen Betreuungsgutscheine für die familienexterne Kinderbetreuung war tiefer als bei der Budgetierung angenommen. Die Rückerstattungen vom Kanton waren ebenfalls tiefer als budgetiert.

5451 – Kindertagesstätten

Der betriebliche Aufwand lag um CHF 93'000 über Budget. Darin enthalten waren noch zusätzliche Unterhaltskosten, welche im Zusammenhang mit der Privatisierung der Kindertagesstätten per 1. Januar 2024 standen. Der Aufwandüberschuss im 2023 betrug CHF 153'000.

5720 – Gesetzliche wirtschaftliche Hilfe

Die Unterstützungsbeiträge unterschritten das Budget um CHF 1,61 Mio. deutlich.

Für die Rückerstattungen zu den einzelnen Fällen konnten um CHF 0,68 Mio. geringere Erträge als erwartet verbucht werden.

5790 – Sozialhilfe

In dieser Funktion waren die Gesamtausgaben leicht tiefer als vorgesehen, was auch auf einen Rückgang bei den Lohnkosten zurückzuführen war.

5799 – Lastenausgleich Soziales

Da die lastenausgleichsberechtigten Aufwendungen für die Sozialhilfe tiefer ausfielen, ergab sich entsprechend auch ein geringerer Rückerstattungsbetrag. Insgesamt bewegen sich die Positionen auf dem Vorjahr.

4.1.7 Verkehr

Rechnung 2023		Budget 2023		Rechnung 2022	
Aufwand	Ertrag	Aufwand	Ertrag	Aufwand	Ertrag
6'443'965	1'382'006	6'659'700	1'225'100	6'267'936	1'465'161
	5'061'959		5'434'600		4'802'775

Der Nettoaufwand lag CHF 372'641 (- 6,9 %) unter dem budgetierten Wert.

6150 – Gemeindestrassen

Der Nettoaufwand lag CHF 286'506 unter dem Budget, was auch auf die Auflösung von Rückstellungen für Ferien- und Überzeitguthaben (CHF 102'000) zurückgeführt werden kann. Zudem konnten höhere Benutzungsgebühren vor allem für die Benützung des öffentlichen Grundes verbucht werden. Weiter konnte der Werkhof mehr Leistungen intern verrechnen als budgetiert.

6291 – Gemeindeanteil Öffentlicher Verkehr

Der Beitrag in die kantonale Lastenverteilung war rund CHF 35'000 tiefer als budgetiert.

4.1.8 Umweltschutz und Raumordnung

Rechnung 2023		Budget 2023		Rechnung 2022	
Aufwand	Ertrag	Aufwand	Ertrag	Aufwand	Ertrag
3'221'171	3'215'991	3'269'690	2'401'100	2'962'197	2'314'695
	5'179		868'590		647'502

Der Nettoaufwand lag um CHF 863'411 (- 99,4 %) deutlich unter dem budgetierten Wert, was vor allem auf die Mehrwertabschöpfung zurückzuführen war.

7301 – Abfall

Insgesamt resultierte ein Ertragsüberschuss in der Höhe von CHF 211'551 (Budget CHF 172'600), was auf höhere Erträge zurückzuführen war.

7710 – Friedhof und Bestattung allgemein

Die Aufwendungen lagen leicht unter dem Budget, weil der bauliche Unterhalt der Friedhofanlagen tiefer anfiel als budgetiert. Die Erträge waren leicht tiefer als geplant.

7900 – Raumordnung allgemein

In diesem Bereich wurden tiefere planmässige Abschreibungen verbucht, da mehrere Ortsplanungs-Projekte noch nicht abgeschlossen waren.

7901 – Mehrwertabschöpfung

Erstmals konnte ein Mehrwertabschöpfungsertrag von rund CHF 750'000 vereinnahmt werden. Die Mehrwertabschöpfung (Aufzoning/Umzoning) dient dem Ausgleich einer Verkehrswertsteigerung eines Grundstückes.

4.1.9 Volkswirtschaft¹

Rechnung 2023		Budget 2023		Rechnung 2022	
Aufwand	Ertrag	Aufwand	Ertrag	Aufwand	Ertrag
582'208	527'450	29'100	515'000	31'851	508'414
	54'758	485'900		476'563	

¹ inkl. Energie

Der Nettoertrag lag CHF 540'658 (88,7 %) über dem budgetierten Wert.

8710 – Elektrizität allgemein

Die Rückvergütung der BKW für die Gemeindeentschädigung war auf Budgetniveau. Gemäss Beschluss des Grossen Gemeinderates vom 22. November 2022 wurde diese Rückvergütung von CHF 505'541 vollumfänglich als Einlage in die Spezialfinanzierung Klima + Energie gebucht.

4.1.10 Finanzen und Steuern

Rechnung 2023		Budget 2023		Rechnung 2022	
Aufwand	Ertrag	Aufwand	Ertrag	Aufwand	Ertrag
27'302'161	66'473'923	23'590'950	63'338'700	26'880'302	64'826'790
39'171'762		39'747'750		37'946'489	

Der Nettoertrag lag CHF 575'988 (- 1.4 %) unter dem budgetierten Wert.

9100 – Allgemeine Gemeindesteuern

Der Nettoertrag in dieser Funktion lag CHF 4'804'775 über dem Budget. Insgesamt waren die Erträge der Einkommenssteuern (inkl. Teilungen und Quellensteuern) rund CHF 6 Mio. höher als budgetiert. Bei den Vermögenssteuern gingen CHF 1 Mio. mehr ein als angenommen.

Die Steuereinnahmen der juristischen Personen hingegen weisen gegenüber dem Budget Mindererträge von CHF 2,3 Mio. aus.

9101 – Sondersteuern

Der Mehrertrag bei den Sondersteuern lag bei CHF 1 Mio. Diese Positionen sind nicht voraussehbar.

9102 – Liegenschaftssteuern

Die Budgetierung entsprach der Ertragsannahme mit den prognostizierten neuen Zahlen aus der Allgemeinen Neubewertung der amtlichen Werte (AN2020). Der Nettoertrag entsprach dem Budget.

9300 – Finanz- und Lastenausgleich

Die Zahlung an den Disparitätenabbau (den eigentlichen Finanzausgleich) fiel wegen des höheren Steuerertrags 2022 um CHF 179'000 leicht höher aus, als noch im Budget angenommen.

9500 – Übrige Ertragsanteile

Die nicht voraussehbaren Erträge aus Erbschafts- und Schenkungssteuern waren um CHF 40'000 tiefer als budgetiert. Die erhaltenen Ertragsanteile an den direkten Bundessteuern lagen um CHF 109'000 höher als angenommen.

9630 – Liegenschaften des Finanzvermögens

Die Liegenschaftsunterhaltskosten, welche das Budget um rund CHF 68'000 überschritten, wurden wie immer mit der Entnahme aus der Spezialfinanzierung für den Werterhalt ausgeglichen. Aus dem Verkauf von Land an verschiedene Käufer konnte ein Verkaufsertrag von CHF 233'000 erzielt werden.

9900 – Nicht aufgeteilte Posten

Zu Lasten dieser Funktion sind gemäss den Vorgaben in Art. 84 und 85 der kantonalen Gemeindeverordnung praktisch der gesamte Ertragsüberschuss aus dem allgemeinen Haushalt von CHF 3'467'957 in die finanzpolitische Reserve eingelegt worden. Diese Bilanzposition ist Teil des Eigenkapitals der Gemeinde.

4.2 Investitionsrechnung

	Rechnung 2023		Budget 2023		Rechnung 2022	
	Ausgaben	Einnahmen	Ausgaben	Einnahmen	Ausgaben	Einnahmen
0 Allgemeine Verwaltung	1'107'793	0	2'359'000	0	644'943	0
Nettoausgaben		1'107'793		2'359'000		644'943
1 Öffentliche Sicherheit	122'476	0	150'000	0	0	0
Nettoausgaben		122'476		150'000		0
2 Bildung	2'653'400	38'571	4'462'000	0	4'722'811	0
Nettoausgaben		2'614'829		4'462'000		4'722'811
3 Kultur, Sport und Freizeit	536'331	2'000	650'000	0	25'779	2'000
Nettoausgaben		534'331		650'000		23'779
4 Gesundheit	0	0	0	0	0	0
Nettoausgaben		0		0		0
5 Soziale Sicherheit	16'134	0	0	0	0	0
Nettoausgaben		16'134		0		0
6 Verkehr	2'317'992	5'977	3'545'000	0	1'412'350	0
Nettoausgaben		2'312'015		3'545'000		1'412'350
7 Umweltschutz und Raumordnung	352'212	16'000	215'000	0	455'079	0
Nettoausgaben		336'212		215'000		455'079
8 Volkswirtschaft	52'954	0	0	0	0	0
Nettoausgaben		52'954		0		0
9 Finanzen und Steuern	62'548	7'159'293		11'381'000	2'000	7'260'962
Nettoeinnahmen	7'096'744		11'381'000		7'258'962	

5 Sachgruppen

5.1 Erfolgsrechnung

	Rechnung 2023		Budget 2023		Rechnung 2022	
	Aufwand	Ertrag	Aufwand	Ertrag	Aufwand	Ertrag
Aufwand						
30 Personalaufwand	16'012'320		16'275'095		15'746'603	
31 Sach- und übriger Betriebsaufwand	11'277'412		10'860'422		10'225'274	
33 Abschreibungen	3'525'560		3'931'300		3'438'423	
34 Finanzaufwand	665'760		520'950		669'616	
35 Einlagen Fonds/ Spezialfinanzierungen	529'616		0		12'722	
36 Transferaufwand	46'077'656		47'322'100		45'355'993	
37 Durchlaufende Beiträge	0		0		0	
38 Ausserordentlicher Aufwand	9'031'938		5'445'000		8'743'770	
39 Interne Verrechnungen	1'004'306		911'100		962'354	
3 Total Aufwand	88'124'567	0	85'265'967	0	85'154'755	0
Ertrag						
40 Fiskalsertrag		57'545'014		51'972'500		52'206'010
41 Regalien und Konzessionen		515'691		524'500		513'644
42 Entgelte		9'221'171		9'101'600		9'484'219
43 Verschiedene Erträge		675'034		100		34'560
44 Finanzertrag		3'135'204		2'810'400		6'859'590
45 Entnahmen Fonds/ Spezialfinanzierungen		64'969		90'017		46'000
46 Transferertrag		10'572'046		11'816'200		9'750'787
47 Durchlaufende Beiträge		74'948		0		0
48 Ausserordentlicher Ertrag		5'415'581		5'347'100		5'482'426
49 Interne Verrechnungen		1'004'306		911'100		962'354
4 Total Ertrag	0	88'223'963	0	82'573'517	0	85'339'590
Abschluss						
90 Abschluss Erfolgsrechnung	252'225	152'829	248'550	2'941'000	319'250	134'414
9 Abschluss Gesamthaushalt	99'396	0	0	2'692'450	184'836	0

5.2 Investitionsrechnung

	Rechnung 2023		Budget 2023		Rechnung 2022	
	Ausgaben	Einnahmen	Ausgaben	Einnahmen	Ausgaben	Einnahmen
Ausgaben						
50 Sachanlagen	6'602'657		10'832'000		6'971'941	
51 Investitionen auf Rechnung Dritter						
52 Immaterielle Anlagen	556'636		449'000		289'021	
54 Darlehen						
55 Beteiligungen und Grundkapitalien						
56 Eigene Investitionsbeiträge			100'000			
5 Total Ausgaben	7'159'293	0	11'381'000	0	7'260'962	0
Einnahmen						
60 Übertrag von Sachanlagen in das FV						
61 Rückerstattungen						
62 Abgang immaterieller Anlagen						
63 Investitionsbeiträge eig. Rechnung		60'548				
64 Rückzahlung von Darlehen		2'000				2'000
65 Übertrag von Beteiligungen						
66 Rückzahlung eig. Investitionsbeiträge						
6 Total Einnahmen	0	62'548	0	0	0	2'000
59 Übertrag in Bilanz	62'548		0		2'000	
69 Übertrag in Bilanz		7'159'293		11'381'000		7'260'962
Nettoinvestitionen	7'096'745		11'381'000		7'258'962	

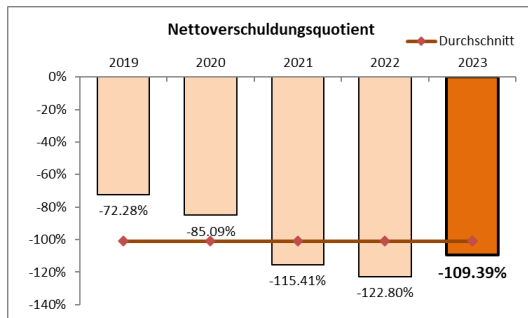
6 Geldflussrechnung

Die Geldflussrechnung bezieht sich auf den Gesamthaushalt.

Bezeichnung	Rechnung 2023	Rechnung 2022
Geldfluss aus betrieblicher Tätigkeit		
Ertragsüberschuss	99'396	184'836
Abschreibungen Verwaltungsvermögen	3'525'560	3'438'423
Abschreibungen Investitionsbeiträge	3'760	3'760
Einlagen in das Eigenkapital	8'912'538	8'743'770
Entnahmen aus dem Eigenkapital	-5'415'581	-5'482'426
Gewinne aus Verkauf Sachanlagen Finanzvermögen	0	0
Wertberichtigungen Anlagen Finanzvermögen	0	-3'943'979
Wertberichtigungen Darlehen/Beteiligungen Verwaltungsvermögen	0	0
Aufwertung VV	0	0
Zunahme Forderungen	-242'821	2'250'861
Zunahme Vorräte	545'469	-511'261
Zunahme aktive Rechnungsabgrenzungen	-1'038'355	-131'630
Zunahme Laufende Verbindlichkeiten	1'109'776	-3'304'608
Zunahme kurzfristige Rückstellungen	-2'120'417	-972'939
Abnahme passive Rechnungsabgrenzungen	192'953	-79'605
Zunahme langfristige Rückstellungen	-53'740	566'830
Abnahme übrige Spezialfinanzierungen	508'547	12'722
Total Geldfluss aus betrieblicher Tätigkeit	6'027'085	774'754
Geldfluss aus Investitionstätigkeit		
Nettoinvestitionen Sachanlagen / Immat. Anlagen / Investitionsbeiträge VV	-6'434'320	-6'948'052
Auszahlungen für Darlehen / Beteiligungen VV	0	0
Einzahlungen für Darlehen und Beteiligungen VV	2'000	2'000
Kauf Sachanlagen Finanzvermögen	0	-2'232
Verkauf Sachanlagen Finanzvermögen	0	0
Investitionen Sachanlagen Finanzvermögen	-12'855	-178'150
Kauf kurzfristige Finanzanlagen FV	-204	0
Verkauf langfristige Finanzanlagen FV	250'000	250'000
Total Geldfluss aus Investitionstätigkeit	-6'195'380	-6'876'434
Geldfluss aus Finanzierungstätigkeit		
Abnahme Kontokorrente mit Dritten	1869'079	-1611'453
Aufnahme kurzfristige Finanzverbindlichkeiten	3'500'000	4'000'000
Rückzahlung kurzfristige Finanzverbindlichkeiten	-7'500'000	0
Aufnahme langfristige Finanzverbindlichkeiten	10'000'000	5'000'000
Rückzahlung langfristige Finanzverbindlichkeiten	-5'000'000	-5'000'000
Abnahme / Zunahme Stiftungen, Legate, Zuwendungen	-94'194	-71'485
Total Geldfluss aus Finanzierungstätigkeit	2'774'884	2'317'062
Abnahme / Zunahme Flüssige Mittel	2'606'590	-3'784'618
Total Geldfluss	2'606'590	-3'784'618
Bestand Flüssige Mittel 1. Januar	8'417'160	12'201'778
Bestand Flüssige Mittel 31. Dezember	11'023'751	8'417'160

7 Finanzkennzahlen

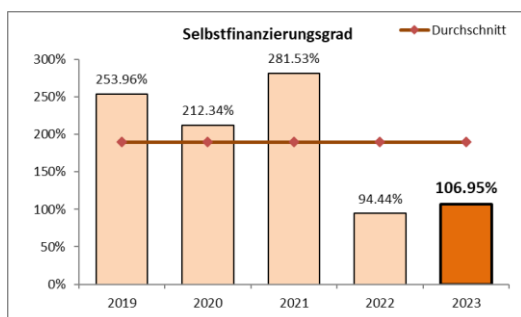
7.1 Gesamthaushalt



Nettoverschuldungsquotient

Aussage: Welcher Anteil der direkten Steuern bereinigt um die Zahlungen in den Finanzausgleich war erforderlich, um die Nettoschulden zu tilgen (Zielwert 0 %).

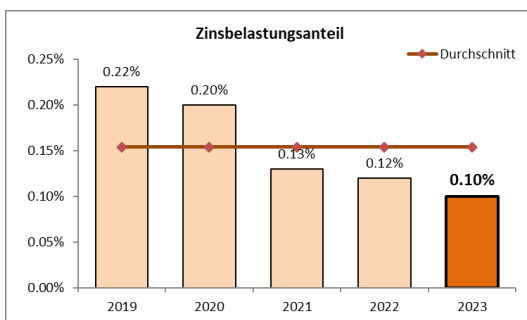
Der Minuswert zeigt auf, dass die Gemeinde Muri nach wie vor negative Nettoschulden (Fremdkapital minus Finanzvermögen) ausweist, was als sehr positiv bewertet werden kann. Dank den guten Ergebnissen in den letzten Jahren hat sich dieser Wert bis in das Jahr 2022 kontinuierlich verbessert und im 2023 stabilisiert.



Selbstfinanzierungsgrad

Aussage: Bis zu welchem Ausmass konnten Neuinvestitionen durch selbsterwirtschaftete Mittel finanziert werden (Zielwert 100 %).

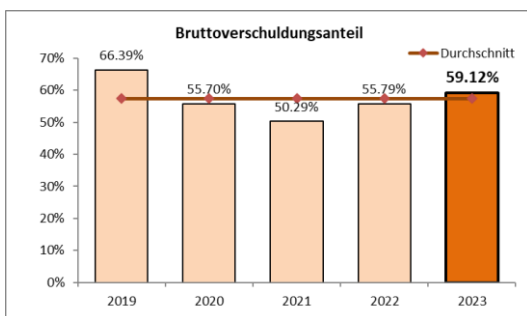
Aufgrund des geringeren Ertragsüberschusses in den Jahren 2022 und 2023 gegenüber den Vorjahren ist diese Kennzahl auf einen Prozentwert von 106.95 % gesunken, welcher leicht über den anzustrebenden 100 % liegt.



Zinsbelastungsanteil

Aussage: Welcher Anteil des laufenden Ertrags war durch den Netozinsaufwand gebunden (Zielwert < 3 %).

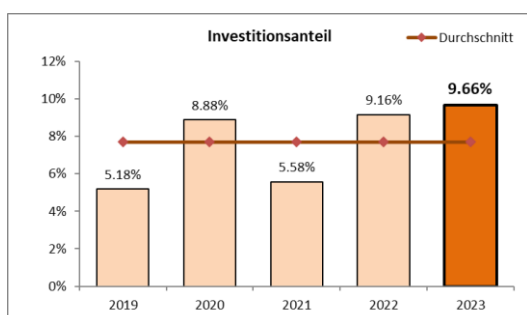
Diese Kennzahl liegt deutlich unter dem Niveau der Jahre 2019 und 2020. Sie kann seit 2021 als sehr gut bezeichnet werden.



Bruttoverschuldungsanteil

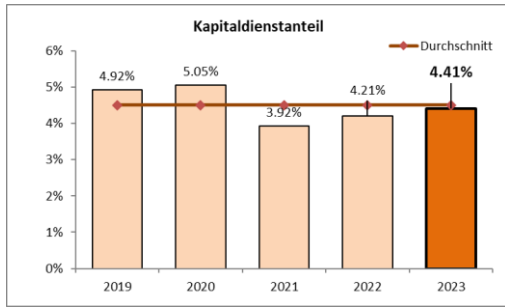
Aussage: In welchem Verhältnis standen die Schulden zum laufenden Ertrag (Zielwert 10 – 60 %).

Dieser Wert ist wieder fast wieder auf dem Niveau des Jahres 2019.



Investitionsanteil

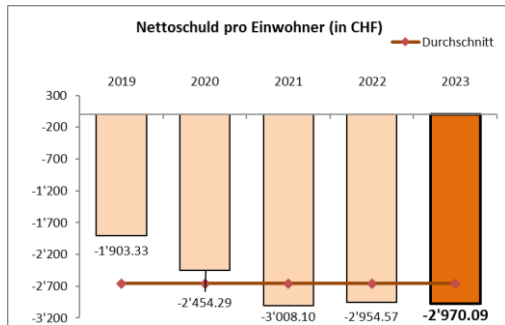
Aussage: In welchem Verhältnis waren die Bruttoinvestitionen zu den Gesamtausgaben der Erfolgsrechnung (Zielwert < 10 %). Die Kennzahl ist gegenüber dem Vorjahr leicht gestiegen und befindet sich über dem Niveau der Vorjahre. Dies zeigt auf, dass gegenüber dem Jahr 2021 wieder mehr investiert wurde.



Kapitaldienstanteil

Aussage: In welchem Verhältnis standen die Kapitalkosten (Zinsen und Abschreibungen) zum laufenden Ertrag (Zielwert < 10 %).

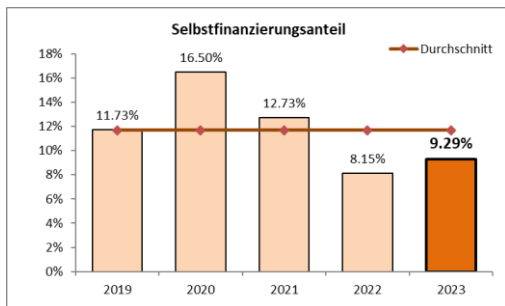
Der Wert der Kapitalkosten befindet sich auf dem Niveau des Vorjahres.



Nettoschuld in Franken pro Einwohner

Aussage: Wie hoch war die Nettoschuld pro Einwohner (< 0).

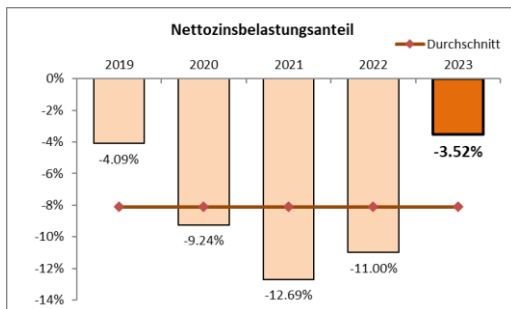
Die negativen Werte zeigen auf, dass nach wie vor ein Nettovermögen (Überhang des Finanzvermögens zum Fremdkapital) pro Einwohner besteht, was als sehr positiv bewertet werden kann.



Selbstfinanzierungsanteil

Aussage: Welcher Anteil des Ertrags wurde zur Finanzierung der Investitionen oder zum Abbau von Schulden aufgewendet (Zielwert < 10 %).

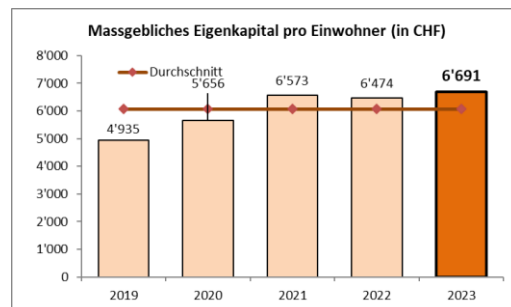
Der Wert ist gegenüber dem Vorjahr leicht gestiegen. Der Anteil ist wie im Vorjahr relativ tief, da der Ertragsüberschuss nach der Einlage in die finanzpolitische Reserve gering war.



Nettozinsbelastungsanteil

Aussage: Welcher Anteil des Steuerertrags konnte für die Verzinsung der Schulden aufgewendet werden (Zielwert < 0 %).

Unter Berücksichtigung der Erträge aus den Liegenschaften des Finanzvermögens ergibt sich erneut eine positiv zu wertende negative Zinsbelastung (netto mehr Ertrag als Aufwand).

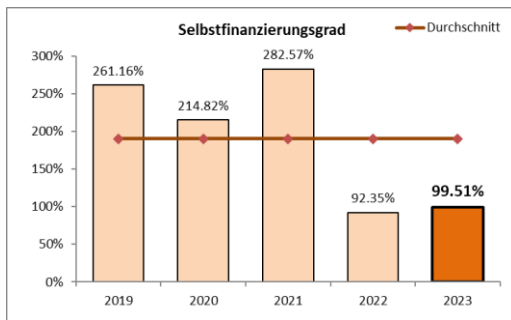


Massgebliches Eigenkapital pro Einwohner

Aussage: Wie hoch war das gesamte Eigenkapital pro Einwohner (Zielwert > 0).

Durch den knappen Ertragsüberschuss nach der Einlage in die finanzpolitische Reserve hat sich das Verhältnis nur minimal verändert.

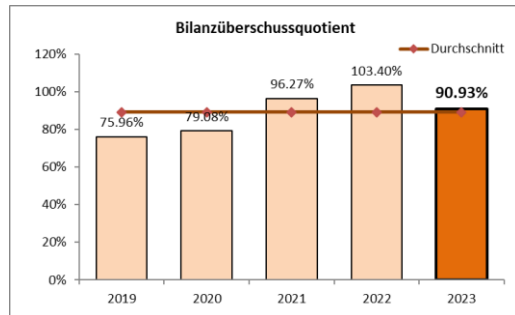
7.2 Allgemeiner Haushalt



Selbstfinanzierungsgrad

Aussage: Bis zu welchem Ausmass konnten Neuinvestitionen durch selbsterwirtschaftete Mittel finanziert werden (Zielwert > 100 %).

Aufgrund des knappen Ertragsüberschusses wie im Vorjahr ergibt sich 2023 eine Kennzahl unter der anzustrebenden 100 %.

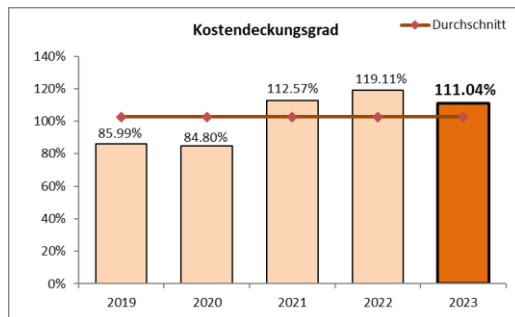


Bilanzüberschussquotient

Aussage: In welchem Verhältnis stand der Bilanzüberschuss zu den direkten Steuern, bereinigt um die Zahlung an den Finanzausgleich (Zielwert > 80 %).

Durch die höheren Steuererträge als im Vorjahr ist dieser Wert etwas gesunken.

7.3 Spezialfinanzierung Abfall

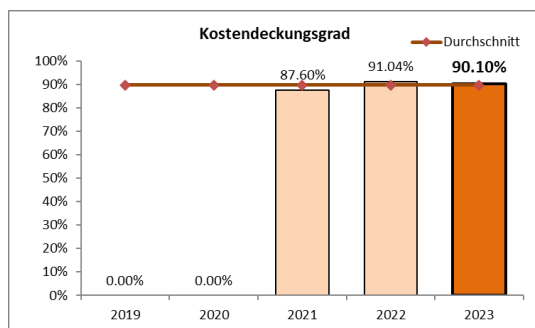


Kostendeckungsgrad

Aussage: Wie hoch war der Ertrag im Verhältnis zum Aufwand, wie weit war die Spezialfinanzierung kostendeckend (Zielwert > 100 %).

Mit den Gebührenerhöhungen auf 2021 und den tieferen Entsorgungskosten konnte der Kostendeckungsgrad der Spezialfinanzierung Abfall auf einem hohen Niveau gehalten werden.

7.4 Spezialfinanzierung Kindertagesstätten



Kostendeckungsgrad

Der Kostendeckungsgrad der Spezialfinanzierung Kindertagesstätten befindet sich im Rahmen des Vorjahres, lag aber immer noch unter 100 % (Zielwert > 100 %). Per 1. Januar 2024 wurden die Kindertagesstätten privatisiert.

8 Antrag der Exekutive

Der Gemeinderat hat die vorliegende Jahresrechnung 2023 mit allen Bestandteilen gemäss Art. 71 der Gemeindeverordnung an seiner Sitzung vom 2. April 2024 verabschiedet:

Erfolgsrechnung	Aufwand Gesamthaushalt	CHF	88'124'567
	Ertrag Gesamthaushalt	CHF	88'223'963
	Ertragsüberschuss	CHF	99'396
davon	Aufwand Allgemeiner Haushalt	CHF	84'664'467
	Ertrag Allgemeiner Haushalt	CHF	84'705'142
	Ergebnis	CHF	40'674
	Aufwand Abfall	CHF	1'916'152
	Ertrag Abfall	CHF	2'127'703
	Ertragsüberschuss Abfall	CHF	211'551
	Aufwand Kindertagesstätten	CHF	1'543'947
	Ertrag Kindertagesstätten	CHF	1'391'118
	Aufwandüberschuss Kindertagesstätten	CHF	152'829

Investitionsrechnung	Ausgaben	CHF	7'159'293
	Einnahmen	CHF	62'548
	Nettoinvestitionen	CHF	7'096'745

Nachkredite	gem. separater Tabelle (siehe Ziffer 11.8.2; Seiten 52 – 54)	CHF	8'555'891
--------------------	---	-----	-----------

Antrag:

Dem Grossen Gemeinderat wird beantragt, die Jahresrechnung 2023 mit einem Ertragsüberschuss von CHF 99'396 im Gesamthaushalt zu genehmigen.

Muri bei Bern, 2. April 2024

GEMEINDERAT MURI BEI BERN
Der Präsident



Stephan Lack

Die Sekretärin



Corina Bühler

Der Finanzverwalter



Sascha Balmer

9 Bestätigungsbericht



Bericht des Rechnungsprüfungsorgans zur Jahresrechnung 2023

An den Grossen Gemeinderat der
Einwohnergemeinde Muri bei Bern

Als Rechnungsprüfungsorgan haben wir die Jahresrechnung der Einwohnergemeinde Muri bei Bern bestehend aus Berichterstattung, Bilanz, Erfolgsrechnung, Investitionsrechnung, Geldflussrechnung und Anhang für das am 31. Dezember 2023 abgeschlossene Rechnungsjahr geprüft.

Verantwortung des Gemeinderates

Der Gemeinderat ist für die Aufstellung der Jahresrechnung in Übereinstimmung mit den kantonalen und kommunalen gesetzlichen Vorschriften verantwortlich. Diese Verantwortung beinhaltet die Ausgestaltung, Implementierung und Aufrechterhaltung eines internen Kontrollsystems mit Bezug auf die Aufstellung der Jahresrechnung, die frei von wesentlichen falschen Angaben als Folge von Verstössen oder Irrtümern ist. Darüber hinaus ist der Gemeinderat für die Anwendung sachgemässer Rechnungslegungsmethoden sowie die Vornahme angemessener Schätzungen verantwortlich.

Verantwortung des Rechnungsprüfungsorgans

Unsere Verantwortung ist es, aufgrund unserer Prüfung ein Prüfungsurteil über die Jahresrechnung abzugeben. Wir haben unsere Prüfung in Übereinstimmung mit den gesetzlichen Vorschriften und der Arbeitshilfe für Rechnungsprüfungsorgane (AH RPO, Ausgabe 2016) vorgenommen. Die Prüfung haben wir so zu planen und durchzuführen, dass wir hinreichende Sicherheit gewinnen, ob die Jahresrechnung frei von wesentlichen falschen Angaben ist.

Eine Prüfung beinhaltet die Durchführung von Prüfungshandlungen zur Erlangung von Prüfungsnachweisen für die in der Jahresrechnung enthaltenen Wertansätze und sonstigen Angaben. Die Auswahl der Prüfungshandlungen liegt im pflichtgemässen Ermessen des Prüfers. Dies schliesst eine Beurteilung der Risiken wesentlicher falscher Angaben in der Jahresrechnung als Folge von Verstössen oder Irrtümern ein. Bei der Beurteilung dieser Risiken berücksichtigt der Prüfer das interne Kontrollsystem, soweit es für die Aufstellung der Jahresrechnung von Bedeutung ist, um die den Umständen entsprechenden Prüfungshandlungen festzulegen, nicht aber um ein Prüfungsurteil über die Wirksamkeit des internen Kontrollsystems abzugeben. Die Prüfung umfasst zudem die Beurteilung der Angemessenheit der angewandten Rechnungslegungsmethoden, der Plausibilität der vorgenommenen Schätzungen sowie eine Würdigung der Gesamtdarstellung der Jahresrechnung. Wir sind der Auffassung, dass die von uns erlangten Prüfungsnachweise eine ausreichende und angemessene Grundlage für unser Prüfungsurteil bilden.

Prüfungsurteil

Nach unserer Beurteilung entspricht die Jahresrechnung für das am 31. Dezember 2023 abgeschlossene Rechnungsjahr den kantonalen und kommunalen gesetzlichen Vorschriften

Berichterstattung aufgrund weiterer gesetzlicher Vorschriften

Wir bestätigen, dass wir die Anforderungen an die Befähigung gemäss Art. 123 GV und die besonderen Voraussetzungen gemäss Art. 124 GV erfüllen und keine mit unserer Unabhängigkeit nicht vereinbare Sachverhalte vorliegen.

Wir beantragen, die Jahresrechnung per 31. Dezember 2023 mit Aktiven und Passiven von Fr. 156'605'151.55 und einem Ertragsüberschuss (Gesamthaushalt) von Fr. 99'395.87 zu genehmigen.

Urtenen-Schönbühl, 22. April 2024

ROD Treuhand AG

Sascha Moser
Leitender Revisor

Heinz Eggimann

10 Genehmigung der Jahresrechnung

Der Grosse Gemeinderat der Einwohnergemeinde Muri bei Bern hat die Jahresrechnung 2023 am 21. Mai 2024 genehmigt.

Muri bei Bern, 21. Mai 2024

GROSSER GEMEINDERAT MURI BEI BERN

Der Präsidentin

Die Sekretärin

Laura Bircher

Karin Pulfer

11 Anhang

11.1 Regelwerk

11.1.1 Angewendetes Regelwerk

Der Rechnungsabschluss der Einwohnergemeinde Muri bei Bern ist in Übereinstimmung mit den geltenden kantonalen gesetzlichen Grundlagen erstellt worden.

Gemeindegesezt (GG, BSG 170.11)

Gemeindeverordnung (GV, BSG 170.111)

Direktionsverordnung über den Finanzhaushalt der Gemeinden (FHDV, BSG 170.511)

Diese orientieren sich gemäss Art. 70 Abs. 1 GG am Harmonisierten Rechnungslegungsmodell (HRM2) für die Kantone und Gemeinden laut Handbuch der Konferenz der Kantonalen Finanzdirektoren. Die kantonalen Bestimmungen weichen in einzelnen Bereichen von den Empfehlungen des HRM2 ab. Das Amt für Gemeinden und Raumordnung stellt eine Auflistung dieser Ausnahmen zur Verfügung unter der Homepage www.be.ch/gemeinden > Rubrik Gemeindefinanzen > HRM2 > Praxishilfen.

11.1.2 Bewertung Finanzvermögen

Vermögenswerte im Finanzvermögen werden bilanziert, wenn sie einen künftigen Nutzen erbringen und ihr Wert verlässlich ermittelt werden kann. Sie werden bei erstmaliger Bilanzierung zu Anschaffungs- bzw. Herstellungskosten bilanziert. Entstehen der Gemeinde keine Kosten, wird zum Verkehrswert zum Zeitpunkt des Zugangs bilanziert. Folgebewertungen erfolgen zum Verkehrswert am Bilanzstichtag. Eine systematische Neubewertung bei Liegenschaften, mit Ausnahme von Baurechten, ist alle fünf Jahre oder bei Änderung des amtlichen Werts durchzuführen. Mit der amtlichen Neubewertung der Liegenschaften (AN 2022) sind im Jahr 2023 nun alle Liegenschaften der Gemeinde Neubewertet worden. Die Bilanzwerte sind bei eingetretenen dauerhaften Wertverminderungen oder Verlusten sofort zu berichtigen.

Das Finanzvermögen wird nach den nachfolgenden Bewertungsgrundsätzen bilanziert:

Art des Finanzvermögens	Bewertungsgrundsatz
Liegenschaften	Amtlicher Wert x Faktor 1,4
Grundstücke	Fläche x Preis pro m ²
Landwirtschaftliche Heimwesen	Amtlicher Wert
Grundstücke im Baurecht	Kapitalisierung des Baurechtszinses mit - effektivem Zinssatz gem. Vertrag (wenn geregelt) - mit 4,5 % (wenn Zinssatz nicht in Vertrag geregelt)
Festverzinsliche Wertpapiere	Nominalwert
Flüssige Mittel	Nominalwert
Guthaben	Nominalwert (Delkredere-Bildung)
Vorräte	Anschaffungswert

Im Jahr 2023 wurden keine Liegenschaften des Finanzvermögens, im Nachgang zur Allgemeinen Neubewertung 2020 (AN2020) der kant. Steuerverwaltung, mehr aufgewertet.

In der Jahresrechnung 2023 wurden keine Bewertungskorrekturen bei den Sachanlagen des Finanzvermögens verbucht.

Mit der Aufwertung der Anlagen des Finanzvermögens im Jahr 2016 musste eine Neubewertungsreserve gebildet werden, welche per 31. Dezember 2023 mit folgenden Werten in den Büchern steht:

29600 Neubewertungsreserve CHF 10'489'161

Diese Neubewertungsreserve wird, gemäss den kantonalen Vorgaben, in den kommenden Jahren 2021 bis 2025 komplett aufgelöst werden. Ein Teil muss in eine neu zu bildende Schwankungsreserve eingelegt werden (ca. CHF 3,1 Mio. im Jahr 2021),

der Grossteil der Reserven wird in die neu beschlossene Spezialfinanzierung Vorfinanzierung von Schul- und Verwaltungsanlagen des Verwaltungsvermögens überführt (ca. CHF 26,2 Mio. in fünf Jahrestanchen über die Jahre 2021 bis 2025).

11.1.3 Bewertung Verwaltungsvermögen

Vermögenswerte im Verwaltungsvermögen werden bilanziert, wenn sie einen künftigen mehrjährigen öffentlichen Nutzen hervorbringen und ihr Wert verlässlich ermittelt werden kann. Sie werden zu Anschaffungs- bzw. Herstellungskosten nach der Nettomethode bilanziert und nach der definierten Nutzungsdauer linear abgeschrieben. Entstehen der Gemeinde keine Kosten, wird zum Verkehrswert zum Zeitpunkt des Zugangs bilanziert. Die Bilanzwerte sind bei eingetretenen dauerhaften Wertverminderungen oder Verlusten sofort zu bereinigen. Die geltenden Anlagekategorien und Nutzungsdauern sind im Anhang 2 GV umschrieben.

11.1.4 Aktivierungsgrenze

Die Aktivierungsgrenze liegt gemäss Gemeinderatsbeschluss vom 16. März 2015 bei CHF 50'000.

11.1.5 Bestehendes Verwaltungsvermögen

Das bestehende Verwaltungsvermögen per 31. Dezember 2015 beim Übergang auf HRM2 wird gemäss Beschluss des Grossen Gemeinderats vom 20. Oktober 2015 linear über 12 Jahre abgeschrieben. Davon ausgenommen sind die Positionen gemäss Ziffer 4.1.3 der Übergangsbestimmungen der GV (Darlehen und Beteiligungen).

11.2 Grundlagen der Jahresrechnung

Als Grundlage für die Jahresrechnung 2023 dienten das Budget 2023 und die Vorjahresrechnung 2022, welche wie folgt genehmigt und geprüft wurden:

	<u>Budget 2023</u>	<u>Rechnung 2022</u>
Gemeinderat	19. September 2022	3. April 2023
Bestätigungsbericht Rechnungsprüfungsorgan	--	25. April 2023
Grosser Gemeinderat	15. Oktober 2022	23. Mai 2023
Urnenabstimmung	--	--

11.3 Eigenkapitalnachweis

		1. Januar 2023	Veränderungsnachweis		31. Dezember 2023
			Erhöhung	Reduktion	
290	Verpflichtungen gegenüber Spezialfinanzierungen				
29000	Spezialfinanzierung Feuerwehr (einseitige SF)	1'156'093	24'075		1'180'168
29000	Spezialfinanzierung Kindertagesstätten	-338'010		152'829	-490'839
29000	Spezialfinanzierung Förderprogramm Klima und Energie	0	505'541	21'069	484'472
29003	Spezialfinanzierung Abfall	734'328	211'551		945'879
Total Verpflichtungen gegenüber Spezialfinanzierungen		1'552'411	741'168	173'898	2'119'680
293	Vorfinanzierungen				
29300	Werterhalt Liegenschaften Finanzvermögen	1'027'625	200'000	171'000	1'056'625
29300	Vorfinanzierung Schul-/Verwaltungsanlagen Verwaltungsvermögen	22'203'743	5'244'581		27'448'323
Total Vorfinanzierungen		23'231'368	5'444'581	171'000	28'504'948
294	Reserven				
29400	Finanzpolitische Reserve, zusätzliche Abschreibungen	8'974'691	3'467'957		12'442'648
Total Reserven		8'974'691	3'467'957	0	12'442'648
296	Neubewertungsreserve Finanzvermögen				
29600	Neubewertungsreserve Finanzvermögen	15'733'742		5'244'581	10'489'161
29601	Schwankungsreserve Finanzvermögen	3'125'292			3'125'292
Total Neubewertungsreserve Finanzvermögen		18'859'033	0	5'244'581	13'614'453
299	Bilanzüberschuss				
29900	Jahresergebnis	0	40'674		40'674
29990	Bilanzüberschuss	31'868'255			31'868'255
Total Bilanzüberschuss		31'868'255	40'674	0	31'908'928
29	Eigenkapital	84'485'757	9'694'379	5'589'479	88'590'658

11.4 Rückstellungsspiegel

	1. Januar 2023	Veränderungen			31. Dezember 2023
		Bildung	Verwendung	Auflösung	
205 Kurzfristige Rückstellungen					
20500 Ferien- und Überzeitguthaben	590'000			63'517	526'483
20540 Bürgschaften und Garantieleistungen	0				0
20560 Nachschüsse neue Vorsorgelösung	577'500				577'500
20591 Steuerveranlagungen	3'945'500	1'697'000		3'753'900	1'888'600
Total kurzfristige Rückstellungen	5'113'000	1'697'000	0	3'817'417	2'992'583
208 Langfristige Rückstellungen					
20890 Steuerteilungen	12'904'910	367'030		420'770	12'851'170
Total langfristige Rückstellungen	12'904'910	367'030	0	420'770	12'851'170
Total Rückstellungen	18'017'910	2'064'030	0	4'238'187	15'843'753

Konto	Kommentar
20500.01 Ferien- und Überzeitguthaben	Aufgelaufene Ferien- und Überzeitguthaben der Mitarbeitenden der Gemeinde. Die Senkung ergab sich, weil die aufgelaufenen Guthaben der Angestellten per 31. Dezember 2023 tiefer lagen als am Vorjahresende.
20560.02 Nachschüsse neue Vorsorgelösung	Die Gemeinde hat sich per 1. Januar 2021 der Previs Vorsorge angeschlossen und die selbständige Stiftung wird voraussichtlich im 2023 aufgelöst. Da zum Zeitpunkt des Jahresabschlusses 2020 noch nicht alle Formalitäten bezüglich Ausfinanzierung geklärt waren, wurde diese Rückstellung (Übertrag aus den bisherigen, nicht mehr benötigten Rückstellungen für die Sanierung; Konto 20860.01) gebildet. Per 31.12.2023 befindet sich die Pensionskasse nach wie vor in Liquidation.
20591.01 Steuerveranlagungen	Diese Bilanzposition betrifft 5 im Jahr 2023 nachweislich viel zu hoch fakturierte Steuerbeträge, welche sich vermutlich im Jahr 2024 korrigieren werden.
20890.01 Steuerteilungen	Die Rückstellung betrifft die mutmasslichen Abgänge von Steuerteilungen für natürliche und juristische Personen, deren Ertrag bereits verbucht ist. Die Berechnung der Position erfolgte im Sinne der Stetigkeit nach dem analogen Vorgehen wie in den Vorjahren.

11.5 Beteiligungsspiegel

Beteiligungen (im Sinne der öffentlichen Aufgabenerfüllung) / Leistungsvereinbarungen											
Name, Sitz Rechtsform	Tätigkeitsgebiet	Nominalka- pital (100%)	Eigentums- anteil	Stimmanteil - E: Exekutive - L: Legislative	Wesentliche Beteiligte	Buchwert per 31.12.	Anschaffungs- wert	Wesentliche Beteiligungen der Organisation	Rechnungslegungs- norm; Aussage zur Jahresrechnung	Zahlungsströme Berichtsjahr	Spezifische Risiken
Gemeindeeigene Unternehmen (Anstalten) gem. Art. 64 Abs. 1 Bst. b GG											
Alterszentrum Alenia, Gümliigen	Pflege- und Betreuung im Alter	3'969'202	100.00%	E Martin Häusermann (VR)		3'969'202	3'969'202	- Energieverbund Siloah AG, Gümliigen	Obligationenrecht		0
Gemeindebetriebe Muri (gbm), Muri	Betrieb Erdgas-, Wasser-, Abwasser- und TeleCom- Netz, Fernwärme	0	100.00%	E Gabriele Siegenthaler Muinde (VR), Christa Grubwinkler (VR)		0	0	- ARA Region Bern - Energieverbund Siloah AG, Gümliigen - Quickline AG, Nidau	Obligationenrecht		0
Öffentlich-rechtliche Organisationen der interkommunalen Zusammenarbeit (Gemeindeverbände, Anstalten etc.)*											
Anzeiger Region Bern, Bern	Ämtlicher Anzeiger			E Karin Puffer	17 Gemeinden				HRM2		119'872
Regionales Führungsorgan (RFO) Bantiger, Ostermundigen	Führungsstab			E Markus Bärtschi	8 Gemeinden				HRM2 (Gemeinde Oster- mundigen)		52'232
Regionales Kompetenzzentrum Bevölkerungsschutz Bern-Mittelland (RKZ BBM), Köniz	Zivilschutzausbildungs- zentrum			E Markus Bärtschi und Andreas Friderich	76 Gemeinden				HRM2		20'520
Regionalkonferenz Bern-Mittelland (RKBM), Bern	Regionalkonferenz und Kulturverträge			E Stephan Lack	84 Gemeinden				HRM2		376'250
Zivilschutzorganisation Bantiger, Ostermundigen	Zivilschutzorganisation			E Markus Bärtschi	8 Gemeinden				HRM2 (Gemeinde Oster- mundigen)		140'650
Juristische Personen des Privatrechts*											
Bärtschihus, Gümliigen (Genossenschaft)	Freizeit- und Begeg- nungszentrum	0	0.00%	E Beat Wegmüller (Vorstand)		0	0	keine	Obligationenrecht		260'000
Kew u AG, Bolligen	Abfallentsorgung	400'000	12.40%	E Gabriele Siegenthaler Muinde (VR)	13 Gemeinden	1	49'600	keine	Obligationenrecht		525'803
Fährbeizli AG, Muri	Restaurationsbetrieb	1'000'000	6.00%	E Carole Klopfstein (VR)		18'000	60'000	keine	Obligationenrecht		0
Messepark Bern AG, Bern	Infrastruktur des Messeplatzes Bern	38'000'000	1.61%			960'000	612'000	keine	Obligationenrecht		0
Mitgliedschaften in einfachen Gesellschaften, Kollektiv- und Kommanditgesellschaften											
Keine											

Beteiligungen (im Sinne der öffentlichen Aufgabenerfüllung) / Leistungsvereinbarungen											
Name, Sitz Rechtsform	Tätigkeitsgebiet	Nominalka- pital (100%)	Eigentums- anteil	Stimmanteil - E: Exekutive - L: Legislative	Wesentliche Beteiligte	Buchwert per 31.12.	Anschaffungs- wert	Wesentliche Beteiligungen der Organisation	Rechnungslegungs- norm; Aussage zur Jahresrechnung	Zahlungsströme Berichtsjahr	Spezifische Risiken
Vertragliche Beziehungen zur Erfüllung von Gemeindeaufgaben*											
Allmendingen Einwohnergemeinde	Führung der AHV- Zweigstelle				- EG Allmendingen				HRM2	7'706 (Ertrag)	
Allmendingen Einwohnergemeinde	Soziale Dienste				- EG Allmendingen				HRM2	7'900.00 (Ertrag)	
Allmendingen Einwohnergemeinde	Bewirtschaftung Betreuungsgutscheine				- EG Allmendingen				HRM2	15'644 (Ertrag)	
Alterszentrum Alenia, Gümliigen	Fachstelle für Altersfragen								Obligationenrecht	120'000	
bbp Geomatik AG, Gümliigen	Nachführung amtliche Vermessung und Betrieb WebGIS-Server									54'198	
Bigler E. Transporte AG, Gümliigen	Kehrichtabfuhr									1'461'618	
BKW Energie AG, Bern	Unterhalt der öffentlichen Beleuchtung								IFRS	71'915	
BKW Energie AG, Bern	Versorgung mit elektrischer Energie								IFRS	505'541 (Ertrag)	
Broncos Security AG, Jegenstorf	Sicherheitsdienst									47'656	
Entsorgung + Recycling Stadt Bern	Tierkörpersammelstelle								HRM2 (Stadt Bern)	4'467	
Fähre Bodenacker	Fährbetrieb				- Stadt Bern - EG Allmendingen - EG Belp - EG Kehrsatz - EG Köniz				Obligationenrecht	40'865 (Ertrag)	
Feuerwehr AMG	Feuerwehr			E: Markus Bärtschi	- EG Allmendingen				HRM2	0	
Informatikzentrum Köniz Muri (IZ)	Informatik-Dienstleis- tungen für öffentlich- rechtliche Körper- schaften			E: Stephan Lack und Corina Bühler (Ausschuss Informatik A)	- EG Köniz (weitere Körper- schaften im Vertrags- verhältnis)				HRM2 (Gemeinde Köniz)	624'710	
Kantonspolizei Bern	Interventionsbereitschaft								HRM2 / IPSAS (Kanton Bern)	64'050	
Kornhausbibliothek, Bern	Betrieb der Gemeinde- bibliothek								Obligationenrecht	170'400	
Musikschule Muri-Gümliigen, Muri	Musikschule			E: Stephan Lack					Obligationenrecht	740'000	
Nachbarschaft Muri-Gümliigen	Freiwilligenarbeit								Obligationenrecht	27'914	
Securitas AG, Bern	Kontrollen ruhender Verkehr								IFRS	47'231	
Securitas AG, Bern	Amts- und Vollzugshilfe (ab November 2020)								IFRS	13'875	

) In dieser Aufstellung werden nur die wesentlichen Beteiligungen aufgelistet

11.6 Gewährleistungsspiegel

Name des Empfängers / Vertragspartner	Rechtsbezeichnung	Angaben zu den gesicherten Leistungen Art, Betrag, Verfall, Zinsangaben usw.)	Zahlungsströme im Berichtsjahr	Spezifische zusätzliche Angaben
Privatrechtliche Unternehmen (nach OR/ZGB)				
Stiftung Integration Eggwil	Bürgschaftsvertrag vom 12. Juni 2009	Bürgschaftsverpflichtung CHF 50'000	0.00	
Stiftung der Pensionskasse der Einwohnergemeinde Muri (in Liquidation)	Stiftungsurkunde vom 11. Dezember 2014			Die Stiftung verfügt über keine Mittel mehr. Der Stiftungsrat der Pensionskasse hat entschieden, die Vorsorgeeinrichtung auf den 1. Januar 2021 der Previs Vorsorge, Bern zu übertragen und anschliessend die Stiftung aufzulösen. Neben der Einwohnergemeinde sind ebenfalls das Alenia und die gbm angeschlossen. Per 31.12.2023 befindet sich die ehemalige Stiftung nach wie vor in Liquidation.
Öffentlich-rechtliche Unternehmen (nach Gemeindegesetz)				
keine				
Öffentlich-rechtliche Verträge				
keine				
Weitere Verpflichtungen (Altlasten, Leasing usw.)				
Gemeindeanteil an den kant. Lastenausgleich Sozialhilfeaufwendungen		Anteil 2023: Ca. CHF 6,82 Mio.		Keine periodengerechte Abgrenzung
Gemeindeanteil an den kant. Lastenausgleich Ergänzungsleistungen AHV/IV (EL)		Anteil 2023: Ca. CHF 2,92 Mio.		Keine periodengerechte Abgrenzung
Gemeindeanteil an den kant. Lastenausgleich Familienzulagen für Nichterwerbstätige		Anteil 2023: Ca. CHF 0,05 Mio.		Keine periodengerechte Abgrenzung

11.7 Anlagespiegel

			108 Finanzvermögen Sachanlagen				
			1080	1084	1086	1087	1089
			Grundstücke unüberbaut	Gebäude Fi- nanzvermögen	Mobilien des Finanz- vermögens	Anlagen im Bau Finanzver- mögen	Übrige Sach- anlagen FV
Anschaffungskos- ten	Anlagewert	1.1. 2023	33'953'803	28'292'684	0	0	0
	Zuwachs/ Zugänge	2023	0	388'780	0	0	0
	Abgänge	2023	0	-352'400	0	0	0
	Umgliederungen	2023	0	0	0	0	0
	Anlagewert	31.12.2023	33'953'803	28'329'064	0	0	0
kumulierte Wertbe- richtigungen	Stand per	1.1. 2023	0	0	0	0	0
	Wertminderungen	2023	0	0	0	0	0
	Aufwertungen	2023	0	0	0	0	0
	Umgliederungen	2023	0	0	0	0	0
	Stand per	31.12.2023	0	0	0	0	0
Buchwerte	Buchwert netto	31.12.2023	33'953'803	28'329'064	0	0	0
	davon Anlagen in Leasing	31.12.2023	0	0	0	0	0
	Versicherungswerte	31.12.2023	0	29'950'900	0	0	0

			140 Sachanlagen Verwaltungsvermögen								
			1400	1401	1402	1403	1404	1405	1406	1407	1409
			Grundstücke unbebaut	Strassen/ Verkehrswege	Wasserbau	Tiefbauten übrige	Hochbauten	Waldungen/ Alpen	Mobilien	Anlagen im Bau	Übrige Sachanlagen* (ohne 14099)
Anschaffungskosten	Anlagewert	1.1.2023	0	7'447'773	988'772	2'852'085	10'276'312	0	1'487'681	9'985'309	0
	Zuwachs/ Zugänge	2023	0	48'527	44'900	0	0	0	747'306	5'754'162	0
	Abgänge	2023	0	-5'977	-2'042	0	0	0	0	-159'737	0
	Umgliederungen	2023	0	540'902	0	554'455	1'246'920	0	0	-2'342'276	0
	Anlagewert	31.12.2023	0	8'031'225	1'031'629	3'406'540	11'523'232	0	2'234'987	13'237'457	0
kumulierte ordentliche Abschreibungen	Stand per	1.1.2023	0	-1'419'091	-242'249	-607'637	-1'344'216	0	-757'778	0	0
	Planmässige Abschreibungen	2023	0	-215'694	-52'625	-125'425	-449'213	0	-180'209	0	0
	Ausserplanmässige Abschreibungen	2023	0	0	0	0	0	0	-23'953	0	0
	Wertkorrekturen	2023	0	0	0	0	0	0	0	0	0
	Stand per	31.12.2023	0	-1'634'784	-294'875	-733'062	-1'793'429	0	-961'940	0	0
Buchwerte	Buchwert netto	31.12.2023	0	6'396'441	736'755	2'673'478	9'729'803	0	1'273'047	13'237'457	0
	davon Anlagen in Leasing	31.12.2023	0	0	0	0	0	0	0	0	0
	Versicherungswerte	31.12.2023	0	1'000'000	0	0	152'244'000	0	0	0	0

* darin nicht enthalten ist das bestehende VV bei Einführung von HRM2:

	01.01.2023	Kumulierte Wertberichtigungen	Saldo per 31.12.2023
Allgemeiner Haushalt	14099.0	25'931'841	8'643'947
Total	25'931'841	17'287'894	8'643'947

			142 Immaterielle Anlagen VV			144 Darlehen VV	145 Beteiligungen VV	146 Investitionsbeiträge VV
			1420	1427	1421 & 1429	1441-1447	1452-1456	1460-1469
			Informatik	Immat. Anlagen in Realisierung	übrige immaterielle Anlagen	Darlehen	Beteiligungen	Investitionen
Anschaffungskosten	Anlagewert	1.1. 2023	1'752'241	1'390'079	2'031'449	25'300	4'753'772	94'008
	Zuwachs/ Zugänge	2023	138'756	548'894	0	0	0	0
	Abgänge	2023	0	-16'044	0	-2'000	0	0
	Umgliederungen	2023	0	-67'926	67'926	0	0	0
	Anlagewert	31.12.2023	1'890'997	1'855'003	2'099'375	23'300	4'753'772	94'008
kumulierte ordentliche Abschreibungen	Stand per	1.1. 2023	-1'296'449	0	-1'558'196	0	0	-26'322
	Planmässige Abschreibungen	2023	-214'626	0	-102'829	0	0	-3'760
	Ausserplanmässige Abschreibungen	2023	0	0	0	0	0	0
	Wertkorrekturen	2023	0	0	0	0	0	0
	Stand per	31.12.2023	-1'511'075	0	-1'661'024	0	0	-30'082
Buchwerte	Buchwert netto	31.12.2023	379'922	1'855'003	438'351	23'300	4'753'772	63'926
	davon Anlagen in Leasing	31.12.2023	0	0	0	0	0	0
	Versicherungswerte	31.12.2023	0	0	0	0	0	0

11.8 Kreditkontrollen

11.8.1 Verpflichtungskreditkontrolle für Investitionen

Kreditbeschluss		Kredit- summe	Objektbezeichnung	Kumulierte Ausgaben 01.01.2023	Investitions- ausgaben 2023	Kumulierte Ausgaben 31.12.2023	Kumulierte Einnahmen 01.01.2023	Investitions- einnahmen 2023	Kumulierte Einnahmen 31.12.2023	Saldo	Abrech- nungs- datum
Datum	Organ										
		14'916'500.00	0 Allgemeine Verwaltung	1'058'998.73	1'103'929.50	2'162'928.23			0.00	12'753'571.77	
		14'916'500.00	02 Allgemeine Dienste	1'058'998.73	1'103'929.50	2'162'928.23			0.00	12'753'571.77	
		136'500.00	022 Allgemeine Dienste		138'755.55	138'755.55			0.00	-2'255.55	
		136'500.00	0220 Allgemeine Dienste		138'755.55	138'755.55			0.00	-2'255.55	
10.07.23	GR	81'500.00	0220.5060.03 O Beschaffung Notebook		81'028.25	81'028.25				471.75	21.08.23
11.04.23	GR	55'000.00	0220.5200.06 O Relaunch Gemeindehomepage		57'727.30	57'727.30				-2'727.30	
		14'780'000.00	029 Verwaltungsliegenschaften	1'058'998.73	965'173.95	2'024'172.68			0.00	12'755'827.32	
		14'780'000.00	0290 Verwaltungsliegenschaften	1'058'998.73	965'173.95	2'024'172.68			0.00	12'755'827.32	
25.09.22	UA	14'600'000.00	0290.5040.04 O Sanierung Gemeindehaus und Neugestaltung Aussenraum	1'049'748.93	965'173.95	2'014'922.88				12'585'077.12	
07.06.21	GR	180'000.00	0290.5040.05 O Verwaltungsgebäude; Ersatz-Neubau Toilettenanlage 3. OG	9'249.80		9'249.80				170'750.20	
		490'000.00	1 Öffentliche Ordnung und Sicherheit, Verteidigung		122'476.40	122'476.40			0.00	367'523.60	
		395'000.00	15 Feuerwehr		122'476.40	122'476.40			0.00	272'523.60	
		395'000.00	150 Feuerwehr		122'476.40	122'476.40			0.00	272'523.60	
		395'000.00	1500 Feuerwehr		122'476.40	122'476.40			0.00	272'523.60	
18.09.23	GR	245'000.00	1500.5060.03 O Beschaffung Mehrzweckfahrzeug							245'000.00	
10.07.23	GR	150'000.00	1500.5090.02 O Ersatzbeschaffung Brandschutzausrüstungen		122'476.40	122'476.40				27'523.60	
		95'000.00	16 Verteidigung			0.00			0.00	95'000.00	
		95'000.00	162 Zivile Verteidigung			0.00			0.00	95'000.00	
		95'000.00	1620 Zivilschutz			0.00			0.00	95'000.00	

Kreditbeschluss		Kredit- summe	Objektbezeichnung	Kumulierte Ausgaben 01.01.2023	Investitions- ausgaben 2023	Kumulierte Ausgaben 31.12.2023	Kumulierte Einnahmen 01.01.2023	Investitions- einnahmen 2023	Kumulierte Einnahmen 31.12.2023	Saldo	Abrech- nungs- datum
Datum	Organ										
28.09.20	GR	95'000.00	1620.5040.01 O ZSA Moos; Sanierung							95'000.00	
		29'432'970.00	2 Bildung	8'598'638.78	2'904'283.66	11'502'922.44		38'571.05	38'571.05	17'930'047.56	
		29'432'970.00	21 Obligatorische Schule	8'598'638.78	2'904'283.66	11'502'922.44		38'571.05	38'571.05	17'930'047.56	
		743'800.00	212 Primarstufe	292'120.38	72'536.80	364'657.18			0.00	379'142.82	
		743'800.00	2120 Primarstufe	292'120.38	72'536.80	364'657.18			0.00	379'142.82	
24.10.17	GGR	450'000.00	2120.5060.01 O ICT-Gesamt Konzept Schule Muri 2017 - 2022 (Prim.)	292'120.38		292'120.38				157'879.62	22.02.23
		293'800.00	2120.5060.02 O ICT-Gesamtkonzept Schule Muri 2023 - 2028 (Prim.)		72'536.80	72'536.80				221'263.20	
24.05.22	GGR	260'000.00	2120.5060.02 T ICT-Gesamtkonzept Schule Muri 2023-2028 (Prim.); Release 2022								
27.11.23	GR	33'800.00	2120.5060.02 T ICT-Gesamtkonzept Schule Muri 2023-2028 (Prim.); Anschaffungen Schuljahr 2024/2025								
		1'886'200.00	213 Oberstufe	856'669.42	80'461.11	937'130.53			0.00	949'069.47	
		1'886'200.00	2130 Sekundarstufe I	856'669.42	80'461.11	937'130.53			0.00	949'069.47	
24.10.17	GGR	1'050'000.00	2130.5060.03 O ICT-Gesamtkonzept Schule Muri 2017 - 2022 (Sek.)	856'669.42		856'669.42				193'330.58	22.02.23
		836'200.00	2130.5060.04 O ICT-Gesamtkonzept Schule Muri 2023 - 2028 (Sek.)		80'461.11	80'461.11				755'738.89	
24.05.22	GGR	740'000.00	2130.5060.04 T ICT-Gesamtkonzept Schule Muri 2023-2028 (Sek.); Release 2022								
27.11.23	GR	96'200.00	2130.5060.04 T ICT-Gesamtkonzept Schule Muri 2023-2028 (Sek.); Anschaffungen Schuljahr 2024/2025								
		26'802'970.00	217 Schulliegenschaften	7'449'848.98	2'751'285.75	10'201'134.73		38'571.05	38'571.05	16'601'835.27	
		26'802'970.00	2170 Schulliegenschaften	7'449'848.98	2'751'285.75	10'201'134.73		38'571.05	38'571.05	16'601'835.27	
27.04.21	GGR	377'000.00	2170.5030.04 O Dorf; Sanierung Sport- und Spielplatz	184'220.34	159'783.31	344'003.65				32'996.35	

Kreditbeschluss		Kredit- summe	Objektbezeichnung	Kumulierte Ausgaben 01.01.2023	Investitions- ausgaben 2023	Kumulierte Ausgaben 31.12.2023	Kumulierte Einnahmen 01.01.2023	Investitions- einnahmen 2023	Kumulierte Einnahmen 31.12.2023	Saldo	Abrech- nungs- datum
Datum	Organ										
30.05.23	GR	70'000.00	2170.5030.05 O Dorf; Sanierng Kanalisation 2023		64'156.95	64'156.95				5'843.05	
23.03.21	GGR	1'805'000.00	2170.5040.23 O Melchenbühl; Planung, Projektierung und Sanierung Pavillon	990'538.35	46'976.75	1'037'515.10				767'484.90	
23.03.21	GGR	1'360'000.00	2170.5040.36 O Aebnit; Sanierung Gebäudehüllen und Photovoltaik-Anlage	1'202'945.18	82'545.50	1'285'490.68		38'571.05	38'571.05	74'509.32	24.10.23
07.01.19	GR	10'670.00	2170.5040.42 O Dorf; Erneuerung Fenster, Sanierung Hauswartwohnung und Dachlukarne (Planungskredit)	9'649.90		9'649.90				1'020.10	
		250'000.00	2170.5040.43 O Horbern; Gesamtsanierung Schulgebäude und Turnhalle	111'371.00	41'952.57	153'323.57				96'676.43	
30.09.19	GR	205'000.00	2170.5040.43 T Horbern; Gesamtsanierung Schulgebäude und Turnhalle (Planungskredit)								
30.10.23	GR	45'000.00	2170.5040.43 T Horbern; Gesamtsanierung Schulgebäude und Turnhalle; Kreditaufstockung								
29.04.19	GR	17'000.00	2170.5040.45 O Moos; Teilsanierung Sporthalle (Planungskredit)							17'000.00	
27.04.21	GGR	843'000.00	2170.5040.49 O Moos; Diverser Unterhalt	607'461.60	55'477.10	662'938.70				180'061.30	
22.06.21	GGR	2'955'000.00	2170.5040.53 O Seidenberg; Modulbauten (Provisorien)	2'373'395.00	528'613.33	2'902'008.33				52'991.67	
10.05.21	GR	25'000.00	2170.5040.54 O Moos; Anschluss an Wärmeverbund Muri (Planungskredit)	226'514.10	195'086.25	421'600.35				-396'600.35	
24.08.21	GGR	1'420'000.00	2170.5040.55 O Horbern; Kauf Liegenschaft Rainweg 11 für Tagesbetreuung, vorzeitiger Heimfall	1'405'115.75		1'405'115.75				14'884.25	20.06.23
		149'000.00	2170.5040.58 O Horbern; Projektierung und erw. Machbarkeitsstudie Rainweg 11, Umnutzung durch Tagesschule Horbern	33'484.60	33'437.60	66'922.20				82'077.80	
10.01.22	GR	39'000.00	2170.5040.58 T Horbern; Projektierung und erw. Machbarkeitsstudie Rainweg 11, Umnutzung durch Tagesschule Horbern; Projektierung								
10.07.23	GR	110'000.00	2170.5040.58 T Horbern; Projektierung und erw. Machbarkeitsstudie Rainweg 11, Umnutzung durch Tagesschule Horbern; Projektierung								
16.05.22	GR	48'000.00	2170.5040.60 O Moos; Provisorium Machbarkeitsstudie Kredit und Vergabe	11'103.06	1'615.50	12'718.56				35'281.44	
03.04.23	GR	15'000.00	2170.5040.62 O Umbau Beleuchtung auf LED; Planung							15'000.00	
		249'000.00	2170.5040.64 O Aebnit; Umbau Schulküche - räumliche Erweiterung		169'423.99	169'423.99				79'576.01	

Kreditbeschluss		Kredit- summe	Objektbezeichnung	Kumulierte Ausgaben 01.01.2023	Investitions- ausgaben 2023	Kumulierte Ausgaben 31.12.2023	Kumulierte Einnahmen 01.01.2023	Investitions- einnahmen 2023	Kumulierte Einnahmen 31.12.2023	Saldo	Abrech- nungs- datum
Datum	Organ										
25.07.22	GR	39'500.00	2170.5040.64 T Aebnit; Umbau Schulküche - räumliche Erweiterung; Projektierungskredit								
23.01.23	GR	209'500.00	2170.5040.64 T Aebnit; Rückbau Schulküche, räumliche Erweiterung Tagesschule und Schulverwaltung								
10.12.23	UA	14'400'000.00	2170.5040.74 O Gesamtsanierung Schulanlage Melchenbühl, inkl. Turnhalle, Schwimmbad und Aussenraum		1'072'402.25	1'072'402.25				13'327'597.75	
12.06.23	GR	24'000.00	2170.5040.79 O Seidenberg; Zusammenlegung Oberstufenzentrum		16'814.65	16'814.65				7'185.35	
		185'300.00	2170.5290.04 O Evakuations- und Alarmierungsanlagen in Schulanlagen	10'770.00	762.25	11'532.25				173'767.75	
07.01.19	GR	33'300.00	2170.5290.04 T Planung Evakuations- und Alarmierungsanlagen in Schulanlagen (Planungskredit)								
27.11.23	GR	152'000.00	2170.5290.04 T AMOK Alarmierungssystem in Schulen								
24.05.22	GGR	2'600'000.00	Anschlüsse Fernwärme von O Liegenschaften der Gemeinde Muri-Gümligen	283'280.10	282'237.75	565'517.85				2'034'482.15	
24.05.22	GGR	215'000.00	0290.5040.06 T Verwaltungsgebäude; Anschluss Fernwärme		3'863.45	3'863.45				211'136.55	
24.05.22	GGR	71'000.00	10840.01 T MFH Moosstrasse (Ex-Pumpwerk); Anschluss Fernwärme								
24.05.22	GGR	33'000.00	10840.01 T DEFH Thunstrasse; Anschluss Fernwärme								
24.05.22	GGR	50'500.00	10840.01 T Altes Gemeindehaus; Anschluss Fernwärme								
24.05.22	GGR	360'000.00	2170.5040.54 T Moos, Schulanlage; Anschluss Fernwärme	226'514.10	195'086.25	421'600.35				-61'600.35	
24.05.22	GGR	275'000.00	2170.5040.56 T Schulanlage Seidenberg; Anschluss Fernwärme								
24.05.22	GGR	35'000.00	2170.5040.65 T Horbern, KIGA; Anschluss Fernwärme	17'533.00	9'178.10	26'711.10				8'288.90	
24.05.22	GGR	65'000.00	2170.5040.66 T Rainweg 11, Ex. Aarhus; Anschluss Fernwärme	39'233.00	22'176.20	61'409.20				3'590.80	
24.05.22	GGR	202'000.00	2170.5040.67 T Seidenberg, Schulanlage Aebnit; Anschluss Fernwärme								
24.05.22	GGR	148'000.00	2170.5040.68 T Seidenberg, Kindergarten Aebnit; Anschluss Fernwärme								
24.05.22	GGR	117'000.00	2170.5040.69 T Seidenberg, Kindergarten; Anschluss Fernwärme								

Kreditbeschluss		Kredit- summe	Objektbezeichnung	Kumulierte Ausgaben 01.01.2023	Investitions- ausgaben 2023	Kumulierte Ausgaben 31.12.2023	Kumulierte Einnahmen 01.01.2023	Investitions- einnahmen 2023	Kumulierte Einnahmen 31.12.2023	Saldo	Abrech- nungs- datum
Datum	Organ										
24.05.22	GGR	81'500.00	2170.5040.70 T SH Melchenbühl + Kirchg.haus; Anschluss Fernwärme								
24.05.22	GGR	82'000.00	2170.5040.71 T Dorf Gümligen; Schulhaus Dorf; Anschluss Fernwärme								
24.05.22	GGR	80'000.00	2170.5040.72 T Dorf Gümligen; KIGA Schulhausstrasse; Anschluss Fernwärme								
24.05.22	GGR	34'500.00	2170.5040.73 T Kräyigen, KIGA Stöckli; Anschluss Fernwärme								
24.05.22	GGR	160'000.00	3412.5040.04 T Sportzentrum Füllerich; Anschluss Fernwärme								
24.05.22	GGR	72'000.00	3422.5040.08 T Bärtschihaus; Anschluss Fernwärme		51'933.75	51'933.75				20'066.25	
24.05.22	GGR	110'000.00	3423.5040.07 T Villa Mettlen / Musikschule; Anschluss Fernwärme								
24.05.22	GGR	210'000.00	5730.5040.05 T Eichholz, Asylantenunterkunft Tannental; Anschluss Fernwärme								
24.05.22	GGR	87'000.00	6150.5040.06 T Werkhofgebäude; Anschluss Fernwärme								
24.05.22	GGR	111'500.00	7710.5040.03 T Friedhof Seidenberg; Anschluss Fernwärme								
		641'700.00	3 Kultur, Sport und Freizeit, Kirche	25'778.95	484'396.86	510'175.81			0.00	131'524.19	
		641'700.00	34 Sport und Freizeit	25'778.95	484'396.86	510'175.81			0.00	131'524.19	
		462'700.00	341 Sport	9'227.20	343'401.08	352'628.28			0.00	110'071.72	
		462'700.00	3411 Aarebad	9'227.20	343'401.08	352'628.28			0.00	110'071.72	
29.11.22	GR	235'000.00	3411.5030.06 O Instandsetzung der Gehweg-Beläge im Aarebad		201'134.45	201'134.45				33'865.55	
06.02.23	GR	105'000.00	3411.5030.07 O Aarebad; Instandsetzung Technik und Filteranlage		39'718.40	39'718.40				65'281.60	
30.05.22	GR	70'000.00	3411.5040.04 O Aarebad; Sicherheitsmassnahmen an Anlagen und Einrichtungen	9'227.20	45'913.13	55'140.33				14'859.67	
20.02.23	GR	52'700.00	3411.5060.04 O Aarebad; Beschattung Kinderbassin, Sandkasten und Terrassenbereich Gastrobetrieb		56'635.10	56'635.10				-3'935.10	

Kreditbeschluss		Kredit- summe	Objektbezeichnung	Kumulierte Ausgaben 01.01.2023	Investitions- ausgaben 2023	Kumulierte Ausgaben 31.12.2023	Kumulierte Einnahmen 01.01.2023	Investitions- einnahmen 2023	Kumulierte Einnahmen 31.12.2023	Saldo	Abrech- nungs- datum
Datum	Organ										
		179'000.00	342 Freizeit	16'551.75	140'995.78	157'547.53			0.00	21'452.47	
		36'000.00	3420 Freizeit	16'551.75	13'678.85	30'230.60			0.00	5'769.40	
		36'000.00	3420.5030.01 O Pumprack	16'551.75	13'678.85	30'230.60				5'769.40	
04.04.22	GR	16'000.00	3420.5030.01 T Pumprack (Vorprojekt)								
18.09.23	GR	20'000.00	3420.5030.01 T Pumprack (31 Vorprojekt + 32 Bauprojekt)								
		143'000.00	3423 Villa Mettlen		127'316.93	127'316.93			0.00	15'683.07	
12.12.22	GR	78'000.00	3423.5040.04 O Mettlen; Sanierung Springbrunnen inkl. Anschluss an Leitungsnetz		57'427.10	57'427.10				20'572.90	
15.05.23	GR	65'000.00	3423.5040.05 O Mettlen; Instandsetzung Boden, Wände Obergeschoss		69'889.83	69'889.83				-4'889.83	
		40'000.00	5 Soziale Sicherheit		16'133.70	16'133.70			0.00	23'866.30	
		40'000.00	53 Alter + Hinterlassene		16'133.70	16'133.70			0.00	23'866.30	
		40'000.00	535 Leistungen an das Alter		16'133.70	16'133.70			0.00	23'866.30	
		40'000.00	5350 Leistungen an das Alter		16'133.70	16'133.70			0.00	23'866.30	
18.11.22	GR	40'000.00	5350.5290.01 O Altersfreundlicher öffentlicher Raum		16'133.70	16'133.70				23'866.30	
		11'567'694.15	6 Verkehr und Nachrichtenübermittlung	3'032'084.48	2'317'992.35	5'350'076.83	238'000.00	5'977.30	243'977.30	6'217'617.32	
		11'567'694.15	61 Strassenverkehr	3'032'084.48	2'317'992.35	5'350'076.83	238'000.00	5'977.30	243'977.30	6'217'617.32	
		11'567'694.15	615 Gemeindestrassen	3'032'084.48	2'317'992.35	5'350'076.83	238'000.00	5'977.30	243'977.30	6'217'617.32	
		11'567'694.15	6150 Gemeindestrassen	3'032'084.48	2'317'992.35	5'350'076.83	238'000.00	5'977.30	243'977.30	6'217'617.32	
19.02.19	GGR	1'450'000.00	6150.5010.26 O Thunstrasse; Verschiebung Kirchenmauer	1'283'530.23	43'680.00	1'327'210.23	238'000.00	5'977.30	243'977.30	122'789.77	21.11.23
28.09.15	GR	100'000.00	6150.5010.27 O Feldstrasse; Verkehrsmassnahmen	86'782.65		86'782.65				13'217.35	12.12.22

Kreditbeschluss		Kredit- summe	Objektbezeichnung	Kumulierte Ausgaben 01.01.2023	Investitions- ausgaben 2023	Kumulierte Ausgaben 31.12.2023	Kumulierte Einnahmen 01.01.2023	Investitions- einnahmen 2023	Kumulierte Einnahmen 31.12.2023	Saldo	Abrech- nungs- datum
Datum	Organ										
23.10.18	GGR	360'000.00	6150.5010.43 O Haldenweg; Sanierung	337'624.45		337'624.45				22'375.55	23.03.23
		305'993.30	6150.5010.49 O Waldriedstrasse; Sanierung	305'993.30		305'993.30					25.04.23
23.06.21	GGR	296'000.00	6150.5010.49 T Waldriedstrasse; Sanierung								25.04.23
25.04.23	GGR	9'993.30	6150.5010.49 T Waldriedstrasse; Sanierung; Nachkredit								25.04.23
10.12.19	GGR	761'000.00	6150.5010.52 O Korrektion Thunstrasse Muri (KTM)	8'840.85	751'851.40	760'692.25				307.75	
25.11.19	GR	170'000.00	6150.5010.54 O Haldenweg; Sanierung (Teilbereich Breichtenstrasse bis Haldenau)	130'383.05	4'847.45	135'230.50				34'769.50	
11.10.21	GR	230'000.00	6150.5010.58 O Hess-/Jungfraustrasse; Sanierung	60'750.15	147'072.10	207'822.25				22'177.75	
11.07.22	GR	145'000.00	6150.5010.61 O Rainweg; Sanierung (Dofzentrum bis Belpstrasse)	2'834.15	65'741.10	68'575.25				76'424.75	
		78'200.85	6150.5010.62 O Reutigenweg; Sanierung	78'200.85		78'200.85					20.03.23
19.04.22	GR	77'000.00	6150.5010.62 T Reutigenweg; Sanierung								20.03.23
20.03.23	GR	1'200.85	6150.5010.62 T Reutigenweg; Sanierung; Nachkredit								20.03.23
25.05.21	GR	135'000.00	6150.5010.63 O Villettengässli; Sanierung	80'380.00	8'109.75	88'489.75				46'510.25	11.12.23
28.09.20	GR	126'000.00	6150.5010.64 O Waldhausweg; Sanierung	103'312.70	1'701.90	105'014.60				20'985.40	
15.03.21	GR	120'000.00	6150.5010.65 O Kirchackerstrasse; Entflechtung öffentliche Beleuchtung und Fahrbahnsanierung	68'218.05		68'218.05				51'781.95	06.02.23
24.11.21	GGR	633'000.00	6150.5010.66 O Moos-/Rohrmatt-/Füllerichstrasse; Entflechtung öffentl. Beleuchtung und Sanierung	192'935.20	50'617.60	243'552.80				389'447.20	
19.04.22	GR	104'000.00	6150.5010.67 O Grossweidweg; Sanierung	215.20	86'264.55	86'479.75				17'520.25	
		126'000.00	6150.5010.68 O Eichenstrasse; Entflechtung öffentliche Beleuchtung und Trottoirsanierung							126'000.00	
10.07.23	GR	80'000.00	6150.5010.68 T Eichenstrasse; Entflechtung öffentliche Beleuchtung und Trottoirsanierung								
11.12.23	GR	46'000.00	6150.5010.68 T Eichenstrasse; Entflechtung öffentliche Beleuchtung und Trottoirsanierung; Nachkredit								
		3'720'000.00	6150.5010.69 O Öffentliche Beleuchtung; Umbau Leuchtmittel	29'711.85	141'791.40	171'503.25				3'548'496.75	
22.08.22	GR	220'000.00	6150.5010.69 T Öffentliche Beleuchtung; Umbau Leuchtmittel								
25.04.23	GGR	3'500'000.00	6150.5010.69 T Öffentliche Beleuchtung; Umbau Leuchtmittel								

Kreditbeschluss		Kredit- summe	Objektbezeichnung	Kumulierte Ausgaben 01.01.2023	Investitions- ausgaben 2023	Kumulierte Ausgaben 31.12.2023	Kumulierte Einnahmen 01.01.2023	Investitions- einnahmen 2023	Kumulierte Einnahmen 31.12.2023	Saldo	Abrech- nungs- datum
Datum	Organ										
21.03.22	GR	90'000.00	6150.5010.70 O Hausmattweg; Sanierung	54'628.50	27'933.80	82'562.30				7'437.70	
		740'000.00	6150.5010.72 O Beethovenstrasse; Sanierung und Entflechtung öffentliche Beleuchtung	3'231.00	12'924.00	16'155.00				723'845.00	
31.10.22	GR	30'000.00	6150.5010.72 T Beethovenstrasse; Sanierung								
24.10.23	GGR	710'000.00	6150.5010.72 T Beethovenstrasse; Sanierung und Entflechtung öffentliche Beleuchtung								
14.11.22	GR	61'000.00	6150.5010.73 O Villettengässli; Ausweichstellen anstelle Einbahnstrasse (Kleinproj.)							61'000.00	
06.03.23	GR	55'500.00	6150.5010.74 O Bahnhofstrasse; Entflechtung öffentliche Beleuchtung (aus div. KP)		44'846.20	44'846.20				10'653.80	
03.04.23	GR	135'000.00	6150.5010.75 O Gurtenweg; Strassensanierung, Entflechtung öffentliche Beleuchtung		116'689.30	116'689.30				18'310.70	
15.05.23		155'000.00	6150.5010.76 O Kräyigenweg, Abschnitt Dr. Haasstrasse bis Höheweg		93'006.65	93'006.65				61'993.35	
03.04.23	GR		6150.5010.76 T Kräyigenweg, Abschnitt Dr. Haasstrasse bis Höheweg (Aufgehoben!)								15.05.23
15.05.23	GR	155'000.00	6150.5010.76 T Kräyigenweg, Abschnitt Dr. Haasstrasse bis Höheweg								
17.05.23	GR	230'000.00	6150.5010.77 O Haltestelle Muri, Anpassungen im Zusammenhang Sanierung Gemeindehaus + Vorplatz		38'261.65	38'261.65				191'738.35	
21.08.23	GR	95'000.00	6150.5010.82 O Lindenweg; Sanierung und Entflechtung öB							95'000.00	
30.10.23	GR	193'000.00	6150.5010.83 O Walchstrasse; Sanierung und Entfelchtung öB							193'000.00	
16.10.23	GR	173'000.00	6150.5030.02 O Auguetbrücke; Sanierung; Planungskredit							173'000.00	
06.12.21	GR	185'000.00	6150.5060.11 O Hebebühne, Ersatzanschaffung		178'860.00	178'860.00				6'140.00	
06.02.23	GR	241'000.00	6150.5060.12 O Traktor Gärtner; Ersatzanschaffung		240'290.00	240'290.00				710.00	
18.09.23	GR	150'000.00	6150.5060.14 O Holder C 65 TC		149'044.15	149'044.15				955.85	
28.05.18	GR	195'000.00	6150.5290.03 O Planungsstudie Verkehr Zentrumsentwicklung Gümligen	149'562.70	8'699.35	158'262.05				36'737.95	
28.10.19	GR	50'000.00	6150.5290.04 O Bypass Bern Ost / Anbindung Gümligen; Planungskredit	30'565.55	49.20	30'614.75				19'385.25	
15.02.21	GR	25'000.00	6150.5290.05 O Öffentliche Beleuchtung; Beleuchtungskonzept (Planungskredit)	22'617.40		22'617.40				2'382.60	

Kreditbeschluss		Kredit- summe	Objektbezeichnung	Kumulierte Ausgaben 01.01.2023	Investitions- ausgaben 2023	Kumulierte Ausgaben 31.12.2023	Kumulierte Einnahmen 01.01.2023	Investitions- einnahmen 2023	Kumulierte Einnahmen 31.12.2023	Saldo	Abrech- nungs- datum
Datum	Organ										
21.02.22	GR	110'000.00	6150.5290.06 O Überprüfung flankierende Massnahmen (temporäre Fahrverbote) - Schulwegsicherheit Aebnitstrasse	1'766.65	103'056.20	104'822.85				5'177.15	
18.09.23	GR	120'000.00	6150.5290.08 O Verkehrskonzept Mettlen		2'654.60	2'654.60				117'345.40	
		3'648'700.00	7 Umweltschutz und Raumordnung	2'710'556.75	357'456.99	3'068'013.74	240'592.00	16'000.00	256'592.00	580'686.26	
		444'700.00	74 Verbauungen	290'828.80	51'531.03	342'359.83			0.00	102'340.17	
		444'700.00	741 Gewässerverbauungen	290'828.80	51'531.03	342'359.83			0.00	102'340.17	
		444'700.00	7410 Gewässerverbauungen	290'828.80	51'531.03	342'359.83			0.00	102'340.17	
23.05.17	GR	248'700.00	7410.5020.02 O Wegverbindung Wehrliau - Aarebad; Planung und Projektierung	200'222.95	42'857.78	243'080.73				5'619.27	
		196'000.00	7410.5290.01 O Uferschutzplan; Überarbeitung	90'605.85	8'673.25	99'279.10				96'720.90	
17.08.20	GR	115'000.00	7410.5290.01 T Uferschutzplan; Überarbeitung								
18.09.23	GR	81'000.00	7410.5290.01 T Uferschutzplan; Überarbeitung; Nachkredit								
		802'000.00	77 Übriger Umweltschutz	734'178.78		734'178.78			0.00	67'821.22	
		747'000.00	771 Friedhof und Bestattung	695'589.78		695'589.78			0.00	51'410.22	
		747'000.00	7710 Friedhof und Bestattung allgemein	695'589.78		695'589.78			0.00	51'410.22	
07.12.20	GR	152'000.00	7710.5030.03 O Friedhof Seidenberg; Platzsanierung und Namenstafeln Gemeinschaftsgrab	135'563.60		135'563.60				16'436.40	12.12.22
21.05.19	GGR	595'000.00	7710.5030.06 O Friedhof Muri; Hindernisfreie Durchwegung Friedhof	560'026.18		560'026.18				34'973.82	21.11.23
		55'000.00	779 Umweltschutz	38'589.00		38'589.00			0.00	16'411.00	
		55'000.00	7790 Umweltschutz	38'589.00		38'589.00			0.00	16'411.00	
11.05.20	GR	55'000.00	7790.5290.02 O Landschaftsrichtplan; Überarbeitung	38'589.00		38'589.00				16'411.00	

Kreditbeschluss		Kredit- summe	Objektbezeichnung	Kumulierte Ausgaben 01.01.2023	Investitions- ausgaben 2023	Kumulierte Ausgaben 31.12.2023	Kumulierte Einnahmen 01.01.2023	Investitions- einnahmen 2023	Kumulierte Einnahmen 31.12.2023	Saldo	Abrech- nungs- datum
Datum	Organ										
		2'402'000.00	79 Raumordnung	1'685'549.17	305'925.96	1'991'475.13	240'592.00	16'000.00	256'592.00	410'524.87	
		2'402'000.00	790 Raumordnung	1'685'549.17	305'925.96	1'991'475.13	240'592.00	16'000.00	256'592.00	410'524.87	
		2'402'000.00	7900 Raumordnung allgemein	1'685'549.17	305'925.96	1'991'475.13	240'592.00	16'000.00	256'592.00	410'524.87	
23.08.16	GGR	825'000.00	7900.5290.07 O Lischenmoos und Bahnhofplatz Süd; Arealentwicklung	823'190.09		823'190.09	15'000.00		15'000.00	1'809.91	24.01.23
07.05.18	GR	95'000.00	7900.5290.09 O Nutzungsplanungsteilrevision - Paket 4	67'383.20	14'237.50	81'620.70				13'379.30	
19.12.16	GR	180'000.00	7900.5290.11 O Tannental; Entwicklungsstrategie	141'586.20	3'994.85	145'581.05	79'092.00		79'092.00	34'418.95	
		740'000.00	7900.5290.12 O 5-Egg Muri; Entwicklungsstrategie	428'625.13	145'137.20	573'762.33	146'500.00		146'500.00	166'237.67	
20.02.18	GGR	490'000.00	7900.5290.12 T 5-Egg Muri; Entwicklungsstrategie								
25.04.23	GGR	250'000.00	7900.5290.12 T 5-Egg Muri, Entwicklungsstrategie								
28.11.17	GR	57'000.00	7900.5290.13 O ÜO Rütibühl 2; Revision	51'977.10		51'977.10				5'022.90	
12.06.23	GR	95'000.00	7900.5290.14 O Nutzungsplanungsteilrevision - Paket 5		18'396.00	18'396.00				76'604.00	
15.04.19	GR	80'000.00	7900.5290.16 O Lischenmoos; Zentrumsplatz	2'613.90		2'613.90				77'386.10	
08.08.22	GR	85'000.00	7900.5290.17 O Gümligenmoos(vormals Moosstrasse); Innenentwicklungsstudie (Planungskredit)	41'678.25	19'044.50	60'722.75				24'277.25	11.12.23
10.02.22	GR	10'000.00	7900.5290.18 O Sardi Nord; Entwicklungsstrategie (Planungskredit für Machbarkeitsstudie)	7'500.00		7'500.00				2'500.00	
		180'000.00	7900.5290.19 O Zentrumsentwicklung Gümligen (ZEG) 2022	118'255.20	83'030.61	201'285.81		16'000.00	16'000.00	-21'285.81	
10.01.22	GR	143'000.00	7900.5290.19 T Zentrumsentwicklung Gümligen (ZEG) 2022; Planungskredit								
15.05.23	GR	37'000.00	7900.5290.19 T Zentrumsentwicklung Gümligen (ZEG) 2022; Erhöhung Kredit								
19.04.22	GR	25'000.00	7900.5290.20 O ZöN U Siloah Erweiterung (Planungskredit)	2'740.10	2'088.05	4'828.15				20'171.85	
18.09.23	GR	30'000.00	7900.5290.22 O Nutzungsplanungsteilrevision - Paket 6		19'997.25	19'997.25				10'002.75	
		115'000.00	8 Volkswirtschaft		52'953.85	52'953.85			0.00	62'046.15	

Kreditbeschluss		Kredit- summe	Objektbezeichnung	Kumulierte Ausgaben 01.01.2023	Investitions- ausgaben 2023	Kumulierte Ausgaben 31.12.2023	Kumulierte Einnahmen 01.01.2023	Investitions- einnahmen 2023	Kumulierte Einnahmen 31.12.2023	Saldo	Abrech- nungs- datum
Datum	Organ										
10.07.23	GR	115'000.00	87 Brennstoffe und Energie		52'953.85	52'953.85			0.00	62'046.15	
		115'000.00	879 Energie		52'953.85	52'953.85			0.00	62'046.15	
		115'000.00	8790 Energie allgemein		52'953.85	52'953.85			0.00	62'046.15	
		115'000.00	8790.5290.01 O Richtplan Energie		52'953.85	52'953.85				0.00	62'046.15

11.8.2 Nachkredite

Folgende Nachkredite über CHF 5'000 wurden aufgrund der Finanzkompetenzen durch den Gemeinderat genehmigt.

Konto	Bezeichnung	Rechnung	Budget	Überschreitung	Beschluss	Begründungen
0	Allgemeine Verwaltung	1'571'882	880'900	690'982		
0120.3000.01	Sitzungsgelder Gemeinderat	52760	45'000	7760	02.04.2024	Die Zahl der a.o. GR-Sitzungen hat sich im Vergleich zum Vorjahr erhöht.
0120.3132.01	Honorare externe Berater, Gutachter, Fachexperten	80695	75'000	5695	12.06.2023 02.10.2023	Archivarbeiten im Zusammenhang mit dem Umzug ins Provisorium.
0220.3091.01	Personalwerbung	37420	20'000	17420	06.03.2023	Externe Rekrutierungsbegleitung betreffend Nachfolgerselung Leitung Bildung.
0220.3099.02	Rückstellung Ferien- und Überzeitguthaben	52809	0	52809	02.04.2024	Zum Teil konnten die Ferien- und Überzeitguthaben nicht bezogen werden.
0220.3130.01	Telefon	32'308	21'000	11'308	02.04.2024	Neubeschaffung für Provisorium Anruferkennungs-Modul (CHF 3'231). Neue Mitarbeitende, dadurch neue Apparate und Lizenzen (mehr als in Vorjahren). Mehr Support-Leistungen im Zusammenhang mit dem Umzug.
0220.3132.01	Honorare externe Berater, Gutachter, Fachexperten	115743	23'000	92743	12.12.2022 17.04.2023	Ausbau Gever durch externe Gever-Leitung. Moderation und Mediation Schulen Muri.
0220.3320.01	Planmässige Abschreibungen Informatik	105443	70'000	35443	02.04.2024	Höhere Abschreibungen als bei der Budgetierung berechnet.
0220.3632.01	Informatikzentrum Köniz - Muri	624710	495'000	129710	02.04.2024	Der gemeinsame Informatikbetrieb mit Köniz hat höhere Kosten verursacht: - mehr Dienstleistungsbezug nach Auslagerung des Rechenzentrums (Serverraum) als geplant - zusätzliche Kosten für Datenleitungen - Umzug des Informatikzentrums an den neuen Standort im Liebfeld inkl. bauliche Massnahmen - Zusätzlicher Aufwand im Zusammenhang mit der ICT-Security
0220.3910.01	Interne Verrechnung von Dienstleistungen	8'350	0	8'350	02.04.2024	Fehlende Budgetierung für Leistungen des Werkhofs.
0290.3110.01	Anschaffungen Mobilair, Geräte	137036	1'500	135'536	06.03.2023 02.10.2023 02.04.2024	Diverse Anschaffungen betreffend Bau-Provisorium. Anschaffungen für die notwendigen Besprechungsräume Sozialdienst. Diverse Anschaffungen betreffend Bau-Provisorium. Auf Konto Miete Bau-Provisorium hingegen Unterschreitung von CHF 145'000.
0290.3130.02	Umzugskosten Provisorien	214'311	70'000	144'311	06.03.2023 02.10.2023 02.04.2024	Relocation Management. Ausbau, Umzug und Weidereinbau Compactus-Rollgestell. Kosten Umzug höher als budgetiert. Auf Konto Miete Bau-Provisorium hingegen Unterschreitung von CHF 145'000.
0290.3134.01	Sachversicherungsprämien	15'214	6'000	9'214	02.04.2024	Bauversicherungsprämie für Sanierung Gemeindehaus.
0290.3144.01	Baulicher Unterhalt	70'997	45'400	25'597	02.10.2023	Einbau der notwendigen Besprechungsräume Sozialdienst.
0290.3910.01	Interne Verrechnung von Dienstleistungen	24'088	9'000	15'088	02.04.2024	Mehrleistungen durch Werkhof für interne Umzüge, Wahlen/Abstimmungen.
1	Öffentliche Ordnung und Sicherheit	580'339	385'100	195'239		
1400.3130.01	Fremdenpolizeigebühren	81'841	68'600	13'241	02.04.2024	Infolge Anstieg Ausländeranteil steigen auch die gebundenen Fremdenpolizeigebühren. Diese Gebühren werden jeweils weiterverrechnet (siehe Ertragskonto 1400.4210.01). Weiter sind die Ausweiskosten gestiegen, da die Ausweise neu mit Biometrie-Daten ausgestattet werden.
1400.3132.01	Baubewilligungsgebühren	112410	69'500	42910	02.04.2024	Kosten (CHF 35'000.-) betreffend externem Gutachter in einem Baupolizeifall. Diese Kosten konnten wir nun mit dem Bauentscheid vom 12. Februar 2024 in Rechnung stellen (siehe Ertragskonto 1400.4210.02). Zudem gab es Mehraufwand (CHF 8'000.-) im Bereich Feuerpolizei.
1500.3010.03	Löhne	69720	57'800	11'920	02.04.2024	Ausfall Administration infolge Krankheit; es fielen Stv-Kosten an; Lohnkosten. Erhöhte Lohnkosten Projekt "Totalrevision Feuerwehrreglement".
1500.3010.04	Sold und Entschädigung Bereitschaft	118'136	112'500	5'636	02.04.2024	Sold Bereitschaft und Einsätze wurden gesplittet; Einsätze sind jeweils nicht im Voraus planbar.
1500.3090.02	Ausbildungskosten extern	31'390	26'000	5'390	02.04.2024	Neues Konto infolge Überarbeitung Kontenplans per 01.01.2022. Dadurch zum Zeitpunkt der Budgeterstellung noch keinen Erfahrungswert. Vor Überarbeitung Kontenplan wurden diese Kosten über das Konto «1500.3090.01 / Kursentschädigungen» gebucht (Kontounterschreitung von CHF 3'250.-). Zusätzlich Mehrkosten aufgrund der Moderation des Informationsanlasses zur Rekrutierung durch Adrian Küpfer (CHF 2'500.-).
1500.3130.03	Dienstleistungen Dritter Ernstfalleinsätze	16'290	5'700	10'590	02.04.2024	Die Kosten fielen ausschliesslich infolge des Erstaufgebotes der Berufsfeuerwehr Bern im Rahmen des Zusammenarbeitsvertrages an. Es handelt sich dabei um Kosten für 11 Einsätze von jeweils pauschal CHF 1'480.90.
1500.3132.01	Honorare externe Berater, Gutachter, Fachexperten	42'700	20'000	22'700	02.04.2024	Nicht budgetierte Kosten für: -Externe Fachbegleitung (projektit GmbH) als Unterstützung für Beschaffung Mehrzweckfahrzeug (Entscheid Geschäftsleitung der Feuerwehr vom 25. Januar 2023; CHF 11'847). -Gutachten betreffend die neuen Rechtsgrundlagen (CHF 2'600). -Rekrutierungskosten; Eventplanungsfirma «Eventicum AG» an (CHF 5'370).
1500.3144.02	Baulicher Unterhalt Hochbauten Feuerwehr	13'952	5'000	8'952	02.04.2024	Anschluss Infrastruktur Feuerwehr AMG an vollautomatische Netzersatzanlage (NEA) der Gemeindebetriebe Muri (gbm) (Entscheid Geschäftsleitung Feuerwehr vom 9. Mai 2023; CHF 13'952).
1500.3153.01	Unterhalt Informatik	6'182	0	6'182	02.04.2024	Neues Konto infolge Überarbeitung Kontenplans per 01.01.2022. Dadurch zum Zeitpunkt der Budgeterstellung noch keinen Erfahrungswert. Vor Überarbeitung Kontenplan wurden diese Kosten über Konten «1500.3151.01 / Unterhalt Material, Geräte, Ausrüstungen, Fahrzeuge» und «1500.3109.01 / Diverses Verbrauchsmaterial» gebucht (Kontounterschreitung von CHF 8'910).
1500.3170.02	Mannschaftsverpflegungen	21'332	15'500	5'832	02.04.2024	Mehraufwand infolge erfolgreichen Rekrutierungsmassnahmen des Personalbestandes sowie Kosten für Essen der Geschäftsleitung (wurde bisher über Konto «1500.3170.01 / Reisekosten und Speisen» belastet, was zum Zeitpunkt der Budgeterstellung noch nicht berücksichtigt wurde).
1500.3510.01	Einlage in Spezialfinanzierung EK	24'075	0	24'075	02.04.2024	Einlage in SF Feuerwehr (gebundene Ausgabe).
1610.3101.01	Betriebs-, Verbrauchsmaterial Schiessanlage	5'654	500	5'154	02.04.2024	Mehr Betriebs- und Verbrauchsmaterial für die Schiessanlage benötigt.
1610.3910.01	Interne Verrechnung von Dienstleistungen	9'638	0	9'638	02.04.2024	Fehlende Budgetierung für Leistungen des Werkhofs.
1620.3131.01	Planung und Projektierung Rückbau/Heimfall Sanitätshilfestelle Siloah	15'487	0	15'487	02.04.2024	Nachkredit CHF 25'000.00 im 2022, Auftrag ausgeführt und verrechnet im 2023.
1620.3144.01	Baulicher Unterhalt	11'532	4'000	7'532	02.04.2024	Unvorhergesehene dringende Reparatur Lüftungsanlage ZSA Moos.

Konto	Bezeichnung	Rechnung	Budget	Überschreitung	Beschluss	Begründungen
2	Bildung	11'434'620	9'490'380	1'944'240		
2110.3020.02	Löhne Gesundheitskoordination	6'555	0	6'555	02.04.2024	Fehlende Budgetierung.
2110.3110.01	Anschaffungen Mobiliar, Geräte	37'242	18'700	18'542	15.05.2023	Anschaffungskosten für den neuen Kindergarten Sonnenfeld.
2110.3611.01	Entschädigung an Kanton Lehrerbessoldungen	731'853	660'000	71'853	02.04.2024	Höhere Anteile an den Lastenausgleich (gebundene Ausgabe).
2120.3110.01	Anschaffungen Mobiliar, Geräte	68'886	59'900	8'986	07.08.2023	Beschaffung Regale in den Schutzzräumen Melchenbühl zur Zwischenlagerung von Schulmaterial während der Sanierungsphase.
2120.3611.01	Entschädigung an Kanton Lehrerbessoldungen	2'567'876	2'150'000	417'876	02.04.2024	Höhere Anteile an den Lastenausgleich (gebundene Ausgabe).
2130.3020.02	Löhne Gesundheitskoordination	23'108	0	23'108	02.04.2024	Fehlende Budgetierung.
2130.3104.02	Lehrmittel Seidenberg	158'382	148'000	10'382	02.04.2024	Mehrkosten aufgrund Fehlbuchungen (auf Moos anstatt auf Seidenberg), dadurch hat Seidenberg auf Basis des falschen Kontostandes bestellt und deshalb Konto überschritten.
2130.3611.01	Entschädigung an Kanton Lehrerbessoldungen	1'464'365	1'290'000	174'365	02.04.2024	Höhere Anteile an den Lastenausgleich (gebundene Ausgabe).
2130.3612.01	Entschädigungen an auswärtige Schulen	628'538	523'800	102'738	02.04.2024	Gymnasiumübertritte (gebundene Ausgabe).
2140.3632.01	Beiträge auswärtige Musikschulen	33'490	14'100	19'390	02.04.2024	Mehr SchülerInnen von Muri-Gümligen an auswärtigen Musikschulen.
2170.3010.01	Löhne Schulhausabwarte	497'497	481'800	15'697	02.04.2024	Neuanstellung im Monatslohn; bei Budgetlegung war dies noch nicht bekannt.
2170.3010.02	Löhne Aushilfen	396'919	330'000	66'919	02.04.2024	a.o. Baureinigung SA Aebnit; erhöhte Stunden Pedibusbegleitung. Mehraufwand Stv. Infolge Krankheiten und Unfällen.
2170.3050.01	AG-Beiträge AHV, IV, EO, ALV, Verwaltungskosten	54'918	31'200	23'718	02.04.2024	Folgekosten Lohnkosten.
2170.3054.01	AG-Beiträge an Familienausgleichskasse	12'820	7'600	5'220	02.04.2024	Folgekosten Lohnkosten.
2170.3099.01	Rückstellung Ferien- und Überzeitguthaben	8'262	0	8'262	02.04.2024	Zum Teil konnten die Ferien- und Überzeitguthaben nicht bezogen werden.
2170.3101.02	Reinigungs-, Waschmittel	75'050	59'000	16'050	02.04.2024	Mehrkosten infolge mehr zu reinigender Objekte, hoher Hygieneanspruch sowie Preissteigerung für Anschaffung Reinigungsmittel.
2170.3134.01	Sachversicherungsprämien	71'418	62'000	9'418	02.04.2024	GVB konnte für das Jahr 2023 keine Überschussbeteiligung den Kunden weitergeben, daher sind die Prämienkosten höher ausgefallen als im Vorjahr.
2170.3144.01	Baulicher Unterhalt Schulanlagen	708'093	396'450	311'643	12.12.2022 03.04.2023 03.04.2023 03.04.2023 10.07.2023 10.07.2023 10.07.2023 02.10.2023 12.10.2023 02.04.2024	Testinstallation Energiesparsystem Cleveron in der Schulanlage Seidenberg. Umbau Beleuchtung Pavillon in der Schulanlage Melchenbühl auf LED-Technik. Umbau Beleuchtung Tagesschule in der Schulanlage Aebnit auf LED-Technik. Baumfällungen aus Sicherheitsgründen + Nachpflanzungen bei der Schulanlage Melchenbühl + Kita Steinbübelweg 13. Instandsetzungen von Technischen Anlagen/Bauteilen in der Schulanlage Seidenberg. Reparatur-Ersatz Geräteraum-Tore Schulanlage Moos. Installation zusätzlicher Schalldämmung im Foyer des Pavillons Schulanlage Melchenbühl. Ersatz Fallschutz auf Spielplatz Schulanlage Aebnit. Instandsetzung + Aufwertung Vorplatz Kräyigenweg 76. Mehrkosten laufender Unterhalt bei Schulanlagen Dorf, Moos und Melchenbühl.
2170.3158.01	Informatik-Unterhalt immaterielle Anlagen (Software Schulraum)	6'020	0	6'020	02.04.2024	Kosten für die Website www.schulraum-muri.ch.
2170.3910.01	Interne Verrechnung von Dienstleistungen	138'538	129'900	8'638	02.04.2024	Mehreleistungen durch Werkhofpersonal für Schulliegenschaften.
2180.3020.02	Löhne	2'347'331	2'027'000	320'331	02.04.2024	Bei Budgetlegung sind die Anstellungsprozente noch nicht bekannt; Schülerzahlenabhängig.
2180.3040.01	Betreuungszulagen	16'400	2'830	13'570	02.04.2024	Nachzahlungen von Betreuungszulagen, die erst nach Jahren eingefordert wurden.
2180.3050.01	AG-Beiträge AHV, IV, EO, ALV, Verwaltungskosten	146'097	133'600	11'497	02.04.2024	Folgekosten Lohnkosten.
2180.3105.01	Lebensmittel	490'466	410'000	80'466	02.04.2024	Mehrkosten für Lebensmittel bei den Tagesschulen; gebundene Kosten.
2180.3132.01	Honorare externe Berater, Gutachter, Fachexperten TS	21'390	0	21'390	23.01.2023	Erarbeitung Gesamttagesschulkonzept inkl. Standortplanung.
2180.3611.01	Entschädigung an Kanton Lehrerbessoldungen	231'044	120'000	111'044	02.04.2024	Höhere Anteile an den Lastenausgleich (gebundene Ausgabe).
2190.3010.01	Löhne Schulverwaltung	389'707	347'000	42'707	02.04.2024	Neuanstellung Leiter Bildung ab September 2024.
2190.3110.01	Anschaffungen Mobiliar, Geräte	6'552	500	6'052	02.04.2024	Mehraufwand für Schmalstühle, Holzstühle (CHF 320,-) und einen Stuhl mit Standbein (CHF 850,-), um einen Pilotversuch in den Gruppenräumen und in der Tagesschule zu ermöglichen.
2191.3611.01	Entschädigung an Kanton Lehrerbessoldungen	98'804	87'000	11'804	02.04.2024	Höhere Anteile an den Lastenausgleich (gebundene Ausgabe).
3	Kultur, Sport und Freizeit	1'191'921	724'750	467'171		
3210.3103.01	Anschaffungen Bücher	5'000	0	5'000	02.04.2024	Wurde fälschlicherweise für das Jahr 2023 nicht budgetiert.
3290.3130.01	Bundesfeier	25'200	18'000	7'200	02.04.2024	Catering (Gratisabgabe von Bratwürsten und Hot Dogs); sehr viele BesucherInnen.
3291.3120.02	Strom	13'318	6'700	6'618	02.04.2024	Höhere Gaspreise.
3320.3632.01	Beiträge Anzeiger Region Bern	78'860	69'000	9'860	02.04.2024	Budgetiert waren der anteilmässige Beitrag der Gemeinde an die seitens des Anzeigers mit der SR Medien Group getroffenen Vereinbarung zum vereinbarten Deckungsbeitrag den Anzeiger Region Bern herauszugeben. Gemäss Information an der Delegiertenversammlung vom 22.06.2023 fallen Nachkredite von insgesamt CHF 250'000 an. Der Gemeindeanteil belief sich auf insgesamt CHF 14'092.
3411.3101.01	Desinfektionsmaterial	27'843	22'000	5'843	02.04.2024	Badwasseraufbereitung; sehr warmes Wetter und überdurchschnittlich viele BesucherInnen.
3411.3120.02	Wasser/Abwasser	74'420	66'600	7'820	02.04.2024	Badwasseraufbereitung; sehr warmes Wetter und überdurchschnittlich viele BesucherInnen.
3411.3143.01	Baulicher Unterhalt Schwimmbadanlagen	75'991	51'900	24'091	06.02.2023 10.07.2023	Aarebad: Wartung Umwälzpumpen. Aarebad: Optimierung Hochwasser-Schutzmassnahmen.
3411.3144.01	Baulicher Unterhalt Hochbauten, Gebäude	50'893	22'700	28'193	06.02.2023	Aarebad: Umrüstung auf LED-Technik.
3411.3300.61	Planmässige Abschreibungen Mobilen VV	18'137	12'500	5'637	02.04.2024	Höhere Abschreibungen als bei der Budgetierung berechnet.
3411.3910.01	Interne Verrechnung von Dienstleistungen	63'363	30'000	33'363	02.04.2024	Mehreleistungen durch Werkhofpersonal für Aarebad.
3412.3111.01	Anschaffungen Apparate, Geräte	19'947	7'200	12'747	23.01.2023	Sportzentrum Füllerich: Anschaffung neuer Scheuersaugmaschine.
3412.3120.04	Kehricht	10'871	5'300	5'571	02.04.2024	Rechnung über CHF 8'156 wäre dem Konto 3412.3120.01 zu belasten gewesen; Falschbuchung
3412.3144.01	Baulicher Unterhalt Gebäude	86'628	26'450	60'178	10.07.2023 11.12.2023	Sportzentrum Füllerich: Ersatz Eingangs- und Fluchtwegtüren. Sportzentrum Füllerich: Instandsetzungen Technische Anlagen/Bauteile.
3412.3151.01	Unterhalt Apparate, Geräte	12'191	5'700	6'491	02.04.2024	Unaufschiebbarer Reparatur Rasentraktor mit Frontmäherwerk im April 2023.
3420.3143.01	Baulicher Unterhalt Tiefbauten	31'448	0	31'448	02.04.2024	Kostenanteil für Sanierung der TS Eifenaustrasse 55 in Muri b. Bern gem. Dienstbarkeitsvertra
3421.3910.01	Interne Verrechnung von Dienstleistungen	192'500	146'000	46'500	02.04.2024	Mehreleistungen durch Werkhofpersonal für Parkanlagen und Wanderwege.
3422.3120.02	Heizmaterial	12'000	0	12'000	06.03.2023	Bärtschihaus: Fixkosten für Fernwärmelieferung.
3422.3636.01	Beiträge an private Organisationen ohne Erwerbszwecke	260'000	160'000	100'000	30.10.2023	Bärtschihaus: A fonds perdu Betrag von CHF 100'000.
3423.3120.01	Heizmaterial	33'800	26'000	7'800	02.04.2024	Höhere Gaspreise.
3423.3140.01	Baulicher Unterhalt Park	35'113	19'800	15'313	03.04.2023 02.04.2024	Villa Mettlen: Baumfällungen aus Sicherheitsgründen + Nachpflanzungen. Mehrkosten laufender Unterhalt: - Teuerung und wetterbedingt Mehrleistung jährliche Gärtnearbeiten (CHF 2'000) - Ordentliche Instandhaltung neue Teichanlage (nicht budgetiert; CHF 1'200) - Rep.-Ersatz defekter Kugelhahnen Gartenleitung (CHF 1'700) - Dringliche Reinigung Sandstein Brunnen (CHF 3'800).
3423.3144.01	Baulicher Unterhalt Gebäude	64'397	28'900	35'497	30.10.2023 11.12.2023	Villa Mettlen: Aufbau IT-Netzwerk. Villa Mettlen: Instandsetzungen Technische Anlagen/Bauteile.

Konto	Bezeichnung	Rechnung	Budget	Überschreitung	Beschluss	Begründungen
5	Soziale Sicherheit	1'700'595	1'387'350	313'245		
5350.3632.02	Beiträge Seniorinnen- und Seniorenrat	10'000	0	10'000	29.11.2022	Beitrag für Angebote rund um das autonom betriebene Seniorencafé und dessen Ausbau.
5350.3636.04	Beiträge an private Organisationen ohne Erwerbszweck (Vereinsbeiträge)	6'902	200	6'702	12.06.2023	Flyer, Kleber und Versand in LONA betreffend Angebot "nette Toilette".
5440.3010.01	Löhne	305'098	282'500	22'598	02.04.2024	Umlagerung Lohnkosten OKJA; bei Budgetlegung noch nicht klar.
5440.3144.01	Baulicher Unterhalt	14'055	8'800	5'255	02.04.2024	Es musste viel repariert und ersetzt werden.
5440.3910.01	Interne Verrechnung von Dienstleistungen	7'450	0	7'450	02.04.2024	Fehlende Budgetierung für Leistungen des Werkhofs.
5450.3099.01	Rückstellung Ferien- und Überzeitguthaben	6'932	0	6'932	02.04.2024	Zum Teil konnten die Ferien- und Überzeitguthaben nicht bezogen werden.
5450.3636.03	Beiträge Ferienbetreuung	34'078	15'000	19'078	02.04.2024	Neuer Vertrag mit profawo inkl. Aufstellung und Begründung der anfallenden Kosten - höhere Anzahl Kinder und Betreuungskosten.
5451.3010.01	Löhne	1'094'498	1'013'100	81'398	02.04.2024	Aufstockung von Pensen insb. Leitung Kita; befristete Anstellung während ME-Urlaub. Auszahlung aller Ueberstunden per Ende Jahr 2023, Auszahlung von Treueprämien.
5451.3055.01	AG-Beiträge an Krankentaggeldversicherungen	12'339	4'900	7'439	02.04.2024	Folgekosten Lohnkosten.
5451.3120.01	Heizmaterial	14'867	8'000	6'867	02.04.2024	Höhere Gaspreise.
5451.3144.01	Baulicher Unterhalt	92'163	19'750	72'413	03.04.2023 15.05.2023 10.07.2023 02.10.2023	Kita Jamballa: Baumfällungen aus Sicherheitsgründen + Nachpflanzungen. Kita Jamballa: Mehrkosten für Renovationen (Bodenbelags- und Malerarbeiten + Erdreinigung). Kita Jamballa: Ersatz defekte Geschirrwashmaschine + Rückbau Telefonanlage. Kita Jamballa: Baumfällungen aus Sicherheitsgründen + Instandsetzung Parkfläch.
5451.3910.01	Interne Verrechnung von Dienstleistungen (Liegenschaften)	8'900	0	8'900	02.04.2024	Fehlende Budgetierung für Leistungen des Werkhofs.
5730.3144.01	Baulicher Unterhalt	72'791	35'100	37'691	10.07.2023	Rückbau Notunterkunft Moosstrasse 24.
5790.3132.02	Honorare Fachexpertise Kindesunterhalt (lastenausgleichsberechtigt ZAV)	11'760	0	11'760	02.04.2024	Rückerstattung durch Kanton ist in Arbeit.
5790.3199.03	Uneinbringliche Notfallkosten (lastenausgleichsberechtigt)	8'762	0	8'762	02.04.2024	Uneinbringbare Notfallkosten. Nicht budgetierbar (gebundene Ausgabe).
6	Verkehr	776'310	421'400	354'910		
6150.3101.05	Ersatzteile	38'666	29'200	9'466	02.04.2024	Aufgrund betrieblicher Notwendigkeit mussten diverse Ersatzteile beschafft werden.
6150.3111.01	Anschaffungen Apparate, Geräte	49'288	19'200	30'088	26.06.2023 02.04.2024	Anschaffungskosten für "La nuit est belle". Dringlicher Ersatz Hochdruckreiner Werkhof (betriebliche Notwendigkeit): CHF 14'414.-.
6150.3120.07	Strassenkehrrechtsorgungen	154'949	141'000	13'949	02.04.2024	Systemwechsel 2022 (Entsorgung Grüngut) /Jährliche Kosten liegen bei CHF 152'000 (fehlender 3-Jahresdurchschnitt bei Budgetierung).
6150.3144.01	Baulicher Unterhalt Werkhof	140'739	28'700	112'039	10.07.2023 10.07.2023	Werkhof: Installation gesetzlich vorgeschriebener Abstuzsicherungen. Werkhof: Aufbau Ladeinfrastruktur für Elektro-Fahrzeuge.
6150.3149.01	Unterhalt öffentliche Beleuchtung	82'043	73'300	8'743	07.08.2023 02.04.2024	Werkhof: Instandsetzungen von Oberflächen. Verspätete Rechnungstellung Instandhaltungsvertrag BKW (CHF 32'000 Leistungen 2022).
6150.3151.01	Unterhalt Apparate, Geräte, Fahrzeuge	48'274	10'000	38'274	02.04.2024	Div. Arbeiten mussten extern gegeben werden (Krankheit Mechaniker); Unfälle im Winterdienst führten zu Mehraufwendungen.
6150.3300.61	Planmässige Abschreibungen Mobilien VV	142'952	120'000	22'952	02.04.2024	Höhere Abschreibungen als bei der Budgetierung berechnet.
6290.3811.01	Ausserordentlicher Sach- und Betriebsaufwand; Wertberichtigungen	119'400	0	119'400	02.04.2024	Bestandeskorrektur aufgrund Systemumstellung Tageskartenverkauf (neu SBB-Spartageskarte)
7	Umweltschutz und Raumordnung	330'338	155'000	175'338		
7301.3102.01	Gebührenmarken	38'345	25'000	13'345	02.04.2024	Bestellung der Abfallmarken (gebundene Ausgaben) mussten aus Gründen der Dringlichkeit 2023 bestellt werden.
7301.3130.05	Entsorgungskosten Kunststoff	37'852	0	37'852	02.04.2024	Einführung Kunststoffsammlung.
7410.3300.21	Planmässige Abschreibungen Wasserbau VV	52'625	40'000	12'625	02.04.2024	Höhere Abschreibungen als bei der Budgetierung berechnet.
7690.3102.01	Drucksachen, Publikationen	15'814	4'500	11'314	26.06.2023	Druck- und Publikationskosten für "La nuit est belle".
7710.3300.31	Planmässige Abschreibungen übrige Tiefbauten VV	17'832	5'000	12'832	02.04.2024	Höhere Abschreibungen als bei der Budgetierung berechnet.
7790.3132.02	Honorare externe Berater, Gutachten, Fachexperten Froumholz Biberaktivität	13'368	0	13'368	03.04.2023	Machbarkeitsstudie Biber.
7790.3149.01	Förderprogramm Biodiversität	99'847	56'500	43'347	03.04.2023	Gartenberatungen 2023 im Rahmen des Förderprogramms Biodiversität.
7900.3132.01	Honorare externe Berater, Gutachter, Fachexperten	29'670	24'000	5'670	02.04.2024	Mehrkosten bei Honoraren externer Berater/Gutachter/Fachexperten für Gemeindespielplätze.
7900.3634.01	Beiträge Regionalkonferenz Bern-Mittelland	24'984	0	24'984	02.04.2024	Fehlende Budgetierung für die Beiträge Regionalkonferenz Bern-Mittelland.
8	Volkswirtschaft	550'361	3'000	547'361		
8200.3910.01	Interne Verrechnung von Dienstleistungen	30'325	3'000	27'325	02.04.2024	Mehrleistungen durch Werkhofpersonal.
8710.3510.01	Einlage in Spezialfinanzierung EK Klima + Energie	505'541	0	505'541	02.04.2024	Einlage in SF Förderprogramm Klima + Energie gemäss Reglement und Beschluss GGR (gebundene Ausgabe).
8790.3637.02	Beiträge Förderprogramm Klima & Energie grosse Fördertatbestände an private Haushal	14'494	0	14'494	02.04.2024	Fehlende Budgetierung im 2023. Aufwand wird jedoch aus SF Klima & Energie entnommen und belastet die Gemeinde somit nicht.
9	Finanzen und Steuern	21'417'956	17'550'550	3'867'406		
9102.3180.01	Wertberichtigung gefährdete Liegenschaftssteuern	19'000	0	19'000	02.04.2024	Pauschale Wertberichtigung von 5% auf Liegenschaftssteuern.
9300.3621.61	Lastenausgleich neue Aufgabenteilung	2'358'898	2'340'000	18'898	02.04.2024	Höherer Anteil an den Lastenausgleich (gebundene Ausgabe).
9300.3622.71	Disparitätenabbau	14'979'087	14'800'000	179'087	02.04.2024	Höhere Steuerkraft von EinwohnerInnen Muri führen zu höheren Leistungen in den Kantonalen Finanzausgleich (gebundene Ausgaben).
9610.3401.01	Verzinsung kurzfristige Finanzverbindlichkeiten	20'787	4'100	16'687	02.04.2024	Infolge fehlender Liquidität musste kurzfristiges Fremdkapital aufgenommen werden. Daraus entstand der erhöhte Zinsaufwand.
9610.3406.01	Verzinsung langfristige Finanzverbindlichkeiten	276'944	210'000	66'944	02.04.2024	Zusätzlicher Mittelbedarf und demzufolge höhere Zinskosten.
9610.3409.02	Übrige Passivzinsen (Sonderrechnungen)	22'063	12'800	9'263	02.04.2024	Höhere Verzinsung von Fonds und Stiftungen.
9610.3499.01	Vergütungssteuern	79'883	70'000	9'883	02.04.2024	Höhere Vergütungssteuern.
9630.3430.01	Unterhalt Liegenschaften	181'337	113'650	67'687	03.04.2023 07.08.2023 18.09.2023	Baumfällungen aus Sicherheitsgründen + Nachpflanzungen an der Mattenstrasse 2. Ersatz verrosteter Liegeboxenbügel im Laufstall am Bodenackerweg 2. Totalsanierung 3-Zimmerwohnung an der Alpenstrasse 51.
9690.3180.01	Wertberichtigung gefährdete Guthaben	12'000	0	12'000	02.04.2024	Pauschale Wertberichtigung von 5% auf Debitoren.
9800.3894.01	Einlagen in finanzpolitische Reserven	3'467'957	0	3'467'957	02.04.2024	Vorgeschriebene Einlage in die finanzpolitische Reserve (gebundene Ausgabe).
Total der Nachkredite > CHF 5'000 in der Kompetenz des Gemeinderates				8'555'891		

Durch den Grossen Gemeinderat Muri sind keine Nachkredite zu genehmigen.

Konto	Bilanz Bilanzgliederung	Bestand per 01.01.2023	Veränderungen		Bestand per 31.12.2023
			Zuwachs	Abgang	
1	Aktiven	151'775'801.81	328'933'020.11	324'103'670.37	156'605'151.55
10	Finanzvermögen	105'138'024.97	319'429'409.79	318'167'483.66	106'399'951.10
100	Flüssige Mittel und kurzfristige Geldanlagen	8'417'160.47	92'723'659.63	90'117'069.51	11'023'750.59
1000	Kasse	63'838.90	258'241.25	289'660.00	32'420.15
10000	Kasse	63'838.90	258'241.25	289'660.00	32'420.15
10000.01	Kasse Finanzverwaltung	35'038.90	253'841.25	273'760.00	15'120.15
10000.02	Kassenvorschüsse	28'800.00	4'400.00	15'900.00	17'300.00
1001	Post	6'946'170.54	91'750'399.93	88'372'287.87	10'324'282.60
10010	Post Geschäftskonten	6'946'170.54	91'750'399.93	88'372'287.87	10'324'282.60
10010.01	Postfinance 30-1326-5	6'598'054.69	87'350'399.93	83'748'468.36	10'199'986.26
10010.02	Postfinance 30-7230-4 (Soziale Dienste)	348'115.85	4'400'000.00	4'623'819.51	124'296.34
1002	Banken	1'403'670.43	471'489.30	1'213'898.19	661'261.54
10020	Bankkonten	1'403'670.43	471'489.30	1'213'898.19	661'261.54
10020.01	BEKB Kto Krt 664.361.3.21	354'209.62	471'489.30	211'351.10	614'347.82
10020.02	Credit Suisse Kto Krt 518 388-01	1'046'993.72		1'000'080.00	46'913.72
10020.03	UBS Kto Krt 441.790.B1M	2'467.09		2'467.09	0.00
1004	Debit- und Kreditkarten	3'480.60	243'529.15	241'223.45	5'786.30
10040	Debit- und Kreditkarten	3'480.60	243'529.15	241'223.45	5'786.30
10040.01	EC- und Kreditkartentransaktionen Finanzverwaltung	3'480.60	243'529.15	241'223.45	5'786.30
101	Forderungen	24'612'485.84	225'377'058.13	227'001'192.91	22'988'351.06
1010	Forderungen aus Lieferungen und Leistungen gegenüber Dritten	2'103'505.35	9'315'667.37	9'092'324.17	2'326'848.55
10100	Forderungen aus Lieferungen und Leistungen gegenüber Dritten	1'902'208.55	8'066'020.52	7'886'820.02	2'081'409.05
10100.01	Debitoren Sammelkonto	818'995.50	6'961'485.10	6'727'597.15	1'052'883.45
10100.02	Forderungen manuell	1'118'576.21	1'079'211.22	1'141'586.03	1'056'201.40
10100.03	Debitoren Soziale Dienste	0.00	25'324.20		25'324.20
10100.04	Verrechnungssteuer-Guthaben	5'636.84		5'636.84	0.00
10100.99	Wertberichtigungen Debitoren	-41'000.00		12'000.00	-53'000.00
10103	Forderungen aus Lieferungen und Leistungen gegenüber Dritten Abfall	201'296.80	1'249'646.85	1'205'504.15	245'439.50
10103.01	Debitoren Abfall	212'296.80	1'249'646.85	1'203'504.15	258'439.50
10103.99	Wertberichtigungen Debitoren Abfall	-11'000.00		2'000.00	-13'000.00
1011	Kontokorrente mit Dritten	3'145'213.75	1'909'355.90	3'776'312.13	1'278'257.52
10110	Kontokorrente mit Dritten	3'145'213.75	1'909'355.90	3'776'312.13	1'278'257.52
10110.01	Kinder-/Ausbildungszulagen	0.00	157'530.00	158'110.00	-580.00
10110.02	Externe Liegenschaftsverwaltung	899'294.35	570'190.91	908'556.53	560'928.73
10110.03	Schule, Vorleistungen	3'855.40	10'882.10	9'611.40	5'126.10
10110.04	Kontokorrent Gemeindebetriebe Muri (gbm)	2'242'064.00	1'170'752.89	2'700'034.20	712'782.69
1012	Steuerforderungen	13'440'832.67	198'602'114.50	199'430'692.97	12'612'254.20
10120	Forderungen allgemeine Gemeindesteuern	13'440'832.67	198'602'114.50	199'430'692.97	12'612'254.20
10120.01	Steuer Guthaben Nesko	14'327'185.97	98'472'478.35	100'041'255.54	12'758'408.78
10120.11	Girokonto Kanton	-170'353.30	100'027'636.15	99'365'437.43	491'845.42
10120.99	Wertberichtigungen auf Forderungen allg. Gemeindesteuern	-716'000.00	102'000.00	24'000.00	-638'000.00
1013	Anzahlungen an Dritte	65'283.93	100'358.93	28'011.90	137'630.96
10130	Anzahlungen an Dritte	65'283.93	100'358.93	28'011.90	137'630.96
10130.01	Vorauszahlungen an Dritte	65'283.93	100'358.93	28'011.90	137'630.96

Konto	Bilanz Bilanzgliederung	Bestand per 01.01.2023	Veränderungen		Bestand per 31.12.2023
			Zuwachs	Abgang	
1014	Transferforderungen	5'857'575.64	7'394'375.79	6'618'883.45	6'633'067.98
10140	Transferforderungen	5'857'575.64	7'394'375.79	6'618'883.45	6'633'067.98
10140.01	Lastenausgleich Sozialhilfe	5'857'575.64	7'394'375.79	6'618'883.45	6'633'067.98
1015	Interne Kontokorrente	0.00	7'895'461.13	7'895'461.13	0.00
10150	Interne Kontokorrente	0.00	7'895'461.13	7'895'461.13	0.00
10150.01	Zahlungseingänge VESR	0.00	7'895'461.13	7'895'461.13	0.00
1019	Übrige Forderungen	74.50	159'724.51	159'507.16	291.85
10190	Übrige Forderungen	0.00	203.90	0.00	203.90
10190.01	Verrechnungssteuer-Guthaben	0.00	203.90		203.90
10192	MWSt-Vorsteuerguthaben	74.50	159'520.61	159'507.16	87.95
10192.01	MWSt Vorsteuern Friedhof und Bestattung (ER)	0.00	8'799.66	8'711.71	87.95
10192.03	MWSt Vorsteuern Friedhof und Bestattung (IR)	0.00	5'244.50	5'244.50	0.00
10192.31	MWSt Vorsteuern Abfall (ER)	74.50	145'476.45	145'550.95	0.00
102	Kurzfristige Finanzanlagen	51'686.07	204.38	0.00	51'890.45
1022	Verzinsliche Anlagen	51'686.07	204.38	0.00	51'890.45
10220	Kurzfristige verzinsliche Anlagen	51'686.07	204.38	0.00	51'890.45
	Finanzvermögen				
10220.01	Raiffeisen Anlagekto 68896.12	51'686.07	204.38		51'890.45
104	Aktive Rechnungsabgrenzungen	5'613'961.34	1'260'794.85	222'439.79	6'652'316.40
1041	Sach- und übriger Betriebsaufwand	306'081.34	16'317.85	3'502.79	318'896.40
10410	Sach- und übriger Betriebsaufwand	306'081.34	16'317.85	3'502.79	318'896.40
10410.01	Aktive Rechnungsabgrenzungen Sach- und übriger Betriebsaufwand	306'081.34	16'317.85	3'502.79	318'896.40
1042	Steuern	5'147'880.00	442'660.00	58'920.00	5'531'620.00
10420	Steuern	5'147'880.00	442'660.00	58'920.00	5'531'620.00
10420.01	Aktive Rechnungsabgrenzungen Steuern, Steuerteilungen	5'147'880.00	442'660.00	58'920.00	5'531'620.00
1043	Transfers der Erfolgsrechnung	160'000.00	0.00	160'000.00	0.00
10430	Transfers der Erfolgsrechnung	160'000.00	0.00	160'000.00	0.00
10430.01	Aktive Rechnungsabgrenzungen Transfers der Erfolgsrechnung	160'000.00		160'000.00	0.00
1045	Übriger betrieblicher Ertrag	0.00	801'817.00	17.00	801'800.00
10450	Übriger betrieblicher Ertrag	0.00	801'817.00	17.00	801'800.00
10450.01	Aktive Rechnungsabgrenzungen übriger betrieblicher Ertrag	0.00	801'817.00	17.00	801'800.00
106	Vorräte und angefangene Arbeiten	1'096'244.25	31'312.55	576'781.45	550'775.35
1060	Handelswaren	119'400.00	0.00	119'400.00	0.00
10600	Allgemeiner Haushalt	119'400.00	0.00	119'400.00	0.00
10600.01	Tageskarten SBB	119'400.00		119'400.00	0.00
1063	Angefangene Arbeiten	976'844.25	31'312.55	457'381.45	550'775.35
10630	Allgemeiner Haushalt	976'844.25	31'312.55	457'381.45	550'775.35
10630.01	Erneuerung ZSA Moos	976'844.25	31'312.55	457'381.45	550'775.35
107	Finanzanlagen	3'100'000.00	0.00	250'000.00	2'850'000.00
1071	Verzinsliche Anlagen	3'100'000.00	0.00	250'000.00	2'850'000.00
10710	Verzinsliche Anlagen	3'100'000.00	0.00	250'000.00	2'850'000.00
10710.01	Alterszentrum Alenia, Darlehen	3'100'000.00		250'000.00	2'850'000.00

Konto	Bilanz Bilanzgliederung	Bestand per 01.01.2023	Veränderungen		Bestand per 31.12.2023
			Zuwachs	Abgang	
108	Sachanlagen Finanzvermögen	62'246'487.00	36'380.25	0.00	62'282'867.25
1080	Grundstücke Finanzvermögen	33'953'803.00	0.00	0.00	33'953'803.00
10800	Grundstücke Finanzvermögen	33'953'803.00	0.00	0.00	33'953'803.00
10800.01	Grundstücke Finanzvermögen	33'953'803.00			33'953'803.00
1084	Gebäude Finanzvermögen	28'292'684.00	36'380.25	0.00	28'329'064.25
10840	Gebäude Finanzvermögen	28'292'684.00	36'380.25	0.00	28'329'064.25
10840.01	Liegenschaften Finanzvermögen	28'292'684.00	36'380.25		28'329'064.25
14	Verwaltungsvermögen	46'637'776.84	9'503'610.32	5'936'186.71	50'205'200.45
140	Sachanlagen Verwaltungsvermögen	39'471'894.54	8'767'123.60	5'548'091.16	42'690'926.98
1401	Strassen / Verkehrswege	6'028'682.08	589'429.40	221'670.90	6'396'440.58
14010	Allgemeiner Haushalt	6'028'682.08	589'429.40	221'670.90	6'396'440.58
14010.01	Strassen, Verkehrswege	7'447'772.58	589'429.40	5'977.30	8'031'224.68
14010.99	Wertberichtigungen Strassen, Verkehrswege	-1'419'090.50		215'693.60	-1'634'784.10
1402	Wasserbau	746'522.35	42'857.78	52'625.35	736'754.78
14020	Allgemeiner Haushalt	746'522.35	42'857.78	52'625.35	736'754.78
14020.01	Wasserbau	986'157.80	42'857.78		1'029'015.58
14020.99	Wertberichtigungen Wasserbau	-239'635.45		52'625.35	-292'260.80
1403	Übrige Tiefbauten	2'244'448.62	554'454.78	125'425.15	2'673'478.25
14030	Allgemeiner Haushalt	2'244'448.62	554'454.78	125'425.15	2'673'478.25
14030.01	Übrige Tiefbauten	2'852'085.12	554'454.78		3'406'539.90
14030.99	Wertberichtigungen übrige Tiefbauten	-607'636.50		125'425.15	-733'061.65
1404	Hochbauten	8'932'096.01	1'285'490.68	487'783.95	9'729'802.74
14040	Allgemeiner Haushalt	8'932'096.01	1'285'490.68	487'783.95	9'729'802.74
14040.01	Hochbauten	10'276'312.26	1'285'490.68	38'571.05	11'523'231.89
14040.99	Wertberichtigungen Hochbauten	-1'344'216.25		449'212.90	-1'793'429.15
1406	Mobilien Verwaltungsvermögen	729'903.40	747'305.65	204'162.45	1'273'046.60
14060	Allgemeiner Haushalt	729'903.40	747'305.65	204'162.45	1'273'046.60
14060.01	Mobilien Verwaltungsvermögen	1'487'681.20	747'305.65		2'234'986.85
14060.99	Wertberichtigungen Mobilien Verwaltungsvermögen	-757'777.80		204'162.45	-961'940.25
1407	Anlagen im Bau Verwaltungsvermögen	9'985'308.64	5'547'585.31	2'295'436.66	13'237'457.29
14070	Allgemeiner Haushalt	9'985'308.64	5'547'585.31	2'295'436.66	13'237'457.29
14070.01	Anlagen im Bau Verwaltungsvermögen	9'985'308.64	5'547'585.31	2'295'436.66	13'237'457.29
1409	Übrige Sachanlagen	10'804'933.44	0.00	2'160'986.70	8'643'946.74
14099	Sammelkonto bestehendes Verwaltungsvermögen beim Übergang auf HRM2	10'804'933.44	0.00	2'160'986.70	8'643'946.74
14099.01	Sammelkonto bestehendes VV beim Übergang auf HRM2	25'931'840.64			25'931'840.64
14099.99	Wertberichtigungen Sammelkonto bestehendes VV beim Übergang auf HRM2	-15'126'907.20		2'160'986.70	-17'287'893.90

Konto	Bilanz Bilanzgliederung	Bestand per 01.01.2023	Veränderungen		Bestand per 31.12.2023
			Zuwachs	Abgang	
142	Immaterielle Anlagen	2'319'124.50	736'486.72	382'335.20	2'673'276.02
1420	Informatik	455'792.45	138'755.55	214'625.55	379'922.45
14200	Allgemeiner Haushalt	455'792.45	138'755.55	214'625.55	379'922.45
14200.01	Hard- und Software	1'752'241.25	138'755.55		1'890'996.80
14200.99	Wertberichtigungen Hard- und Software	-1'296'448.80		214'625.55	-1'511'074.35
1427	Immat. Anlagen in Realisierung	1'390'078.53	529'805.57	64'881.10	1'855'003.00
14270	Allgemeiner Haushalt	1'390'078.53	529'805.57	64'881.10	1'855'003.00
14270.01	Immaterielle Anlagen in Realisierung	1'390'078.53	529'805.57	64'881.10	1'855'003.00
1429	Übrige immaterielle Anlagen	473'253.52	67'925.60	102'828.55	438'350.57
14290	Allgemeiner Haushalt	473'253.52	67'925.60	102'828.55	438'350.57
14290.01	Übrige immaterielle Anlagen	2'034'062.92	67'925.60		2'101'988.52
14290.99	Wertberichtigungen übrige immaterielle Anlagen	-1'560'809.40		102'828.55	-1'663'637.95
144	Darlehen	25'300.00	0.00	2'000.00	23'300.00
1446	Darlehen an private Organisationen ohne Erwerbszweck	25'300.00	0.00	2'000.00	23'300.00
14460	Allgemeiner Haushalt	25'300.00	0.00	2'000.00	23'300.00
14460.01	Verein Pfadiheim, zinsloses Darlehen	16'000.00		2'000.00	14'000.00
14460.02	Wohnbaugenossenschaft pro Familia, Schuldschein	9'300.00			9'300.00
145	Beteiligungen, Grundkapitalien	4'753'771.95	0.00	0.00	4'753'771.95
1454	Beteiligungen an öffentlichen Unternehmungen	3'969'206.95	0.00	0.00	3'969'206.95
14540	Allgemeiner Haushalt	3'969'206.95	0.00	0.00	3'969'206.95
14540.01	Alenia, Dotationskapital	3'969'201.95			3'969'201.95
14540.09	Diverse Beteiligungen	5.00			5.00
1455	Beteiligungen an privaten Unternehmungen	784'564.00	0.00	0.00	784'564.00
14550	Allgemeiner Haushalt	784'564.00	0.00	0.00	784'564.00
14550.01	Messepark Bern AG, Aktien	765'000.00			765'000.00
14550.02	Fähribeizli AG, Aktien	18'000.00			18'000.00
14550.03	Flughafen Bern AG, Aktien	1'564.00			1'564.00
1456	Beteiligungen an private Organisationen ohne Erwerbszweck	1.00	0.00	0.00	1.00
14560	Allgemeiner Haushalt	1.00	0.00	0.00	1.00
14560.01	BSV Bern Muri AG, Aktien	1.00			1.00
146	Investitionsbeiträge	67'685.85	0.00	3'760.35	63'925.50
1464	Investitionsbeiträge an öffentliche Unternehmungen	67'685.85	0.00	3'760.35	63'925.50
14640	Allgemeiner Haushalt	67'685.85	0.00	3'760.35	63'925.50
14640.01	Investitionsbeiträge an öffentliche Unternehmungen	94'007.70			94'007.70
14640.99	Wertberichtigungen Investitionsbeiträge an öffentliche Unternehmungen	-26'321.85		3'760.35	-30'082.20

Konto	Bilanz Bilanzgliederung	Bestand per 01.01.2023	Veränderungen		Bestand per 31.12.2023
			Zuwachs	Abgang	
2	Passiven	151'775'801.81	160'385'071.15	155'555'721.41	156'605'151.55
20	Fremdkapital	67'290'044.98	150'690'692.17	149'966'242.75	68'014'494.40
200	Laufende Verbindlichkeiten	3'441'503.89	134'847'548.57	133'047'701.35	5'241'351.11
2000	Laufende Verbindlichkeiten aus Lieferungen und Leistungen von Dritten	3'257'374.56	122'130'314.21	120'325'139.11	5'062'549.66
20000	Kreditoren	3'256'778.86	118'203'520.76	116'399'047.81	5'061'251.81
20000.01	Kreditoren Sammelkonto	2'904'771.62	59'478'757.33	57'684'484.54	4'699'044.41
20000.02	Kreditoren Durchlaufkonto	0.00	57'684'484.53	57'684'484.53	0.00
20000.03	Kreditoren manuell	343'844.49	371'873.35	343'844.49	371'873.35
20000.04	Abklärungskonto	0.00	667'834.55	668'134.45	-299.90
20000.05	Verkauf Vorland Elfenaustrasse	0.00		9'366.05	-9'366.05
20000.06	Ersatzbeitragsfonds	0.00	571.00	571.00	0.00
20000.07	Kreditoren Soziale Dienste	8'162.75		8'162.75	0.00
20001	Kreditoren Sozial- und Personalversicherung	595.70	3'926'793.45	3'926'091.30	1'297.85
20001.01	Sozialversicherungsbeiträge	0.00	1'632'210.20	1'630'838.55	1'371.65
20001.02	Personalversicherungsbeiträge	595.70	1'756'436.30	1'757'032.00	0.00
20001.03	Suva-Versicherungsbeiträge	0.00	92'999.30	92'999.30	0.00
20001.04	Versicherungsbeiträge UVG	0.00	111'892.90	111'892.90	0.00
20001.05	Versicherungsbeiträge UVG-Zusatz	0.00	15'924.20	15'924.20	0.00
20001.06	Arbeitgeberbeiträge FAK	0.00	191'333.10	191'406.90	-73.80
20001.07	Versicherungsbeiträge KTG	0.00	125'997.45	125'997.45	0.00
2001	Kontokorrente mit Dritten	16'363.50	43'236.15	41'113.65	18'486.00
20010	Kontokorrente mit Kanton	16'363.50	43'236.15	41'113.65	18'486.00
20010.01	Kontokorrent Quellensteuern	5'438.50	5'286.15	13'513.65	-2'789.00
20010.02	Kontokorrent Einbürgerungsgebühren	10'925.00	37'950.00	27'600.00	21'275.00
2002	Steuern	0.00	203'353.56	203'353.56	0.00
20022	Steuerschulden MWST	0.00	203'353.56	203'353.56	0.00
20022.01	MWSt Umsatzsteuern Friedhof und Bestattung (ER)	0.00	20'090.10	20'090.10	0.00
20022.02	MWSt Umsatzsteuern Tageskarten	0.00	9'988.10	9'988.10	0.00
20022.03	MWSt Abrechnungskonto Aarebad	0.00	9'583.80	9'583.80	0.00
20022.31	MWSt Umsatzsteuern Abfall (ER)	0.00	163'691.56	163'691.56	0.00
2003	Erhaltene Anzahlungen von Dritten	63'745.80	0.00	0.00	63'745.80
20030	Erhaltene Anzahlungen von Dritten	63'745.80	0.00	0.00	63'745.80
20030.02	Gümligenfeld, Haupterschliessung, Ver- und Entsorgung	63'745.80			63'745.80
2005	Interne Kontokorrente	92'720.03	12'469'744.65	12'477'895.03	84'569.65
20051	Interne Kontokorrente	92'720.03	297'005.60	305'155.98	84'569.65
20051.01	Kontokorrent Soziale Dienste	0.00	107'447.55	107'447.55	0.00
20051.02	Durchlaufkonto Fakturierung	0.00	70'731.10	70'731.10	0.00
20051.03	Kaffeeautomat	3'793.43	11'619.90	13'516.78	1'896.55
20051.04	Mobilitätsmanagement	88'606.60	52'191.05	59'804.55	80'993.10
20051.06	Reka-Cards	320.00	55'016.00	53'656.00	1'680.00
20053	Abrechnungskonto Löhne	0.00	12'172'739.05	12'172'739.05	0.00
20053.01	Durchlaufkonto Besoldungen	0.00	12'172'739.05	12'172'739.05	0.00
2006	Depotgelder und Kautionen	11'300.00	900.00	200.00	12'000.00
20060	Depotgelder und Kautionen	11'300.00	900.00	200.00	12'000.00
20060.01	Schlüsseldepots Tennisplatz Füllerich	11'300.00	900.00	200.00	12'000.00

Konto	Bilanz Bilanzgliederung	Bestand per 01.01.2023	Veränderungen		Bestand per 31.12.2023
			Zuwachs	Abgang	
201	Kurzfristige Finanzverbindlichkeiten	4'500'000.00	3'500'000.00	7'500'000.00	500'000.00
2010	Verbindlichkeiten gegenüber Finanzintermediären	4'000'000.00	3'500'000.00	7'500'000.00	0.00
20101	Kurzfristige Verbindlichkeiten gegenüber Post	4'000'000.00	3'500'000.00	7'500'000.00	0.00
20101.01	PostFinance kurzfristig	4'000'000.00	3'500'000.00	7'500'000.00	0.00
2019	Übrige kurzfristige Finanzverbindlichkeiten gegenüber Dritten	500'000.00	0.00	0.00	500'000.00
20190	Übrige kurzfristige Finanzverbindlichkeiten gegenüber Dritten	500'000.00	0.00	0.00	500'000.00
20190.01	Anlagen von Stiftungen	500'000.00			500'000.00
204	Passive Rechnungsabgrenzung	124'321.55	318'567.40	125'613.95	317'275.00
2040	Personalaufwand	8'955.00	0.00	8'955.00	0.00
20400	Personalaufwand	8'955.00	0.00	8'955.00	0.00
20400.01	Passive Rechnungsabgrenzungen Personalaufwand	8'955.00		8'955.00	0.00
2041	Sach- und übriger Betriebsaufwand	57'136.00	210'292.40	58'428.40	209'000.00
20410	Sach- und übriger Betriebsaufwand	57'136.00	210'292.40	58'428.40	209'000.00
20410.01	Passive Rechnungsabgrenzungen Sach- und übriger Betriebsaufwand	57'136.00	210'292.40	58'428.40	209'000.00
2043	Transfers der Erfolgsrechnung	0.00	40'000.00	0.00	40'000.00
20430	Transfers der Erfolgsrechnung	0.00	40'000.00	0.00	40'000.00
20430.01	Passive Rechnungsabgrenzungen Transfers der Erfolgsrechnung	0.00	40'000.00		40'000.00
2044	Finanzaufwand / Finanzertrag	58'230.55	68'275.00	58'230.55	68'275.00
20440	Finanzaufwand / Finanzertrag	58'230.55	68'275.00	58'230.55	68'275.00
20440.01	Passive Rechnungsabgrenzungen Finanzaufwand / Finanzertrag	58'230.55	68'275.00	58'230.55	68'275.00
205	Kurzfristige Rückstellungen	5'113'000.00	1'633'483.10	3'753'900.00	2'992'583.10
2050	Kurzfristige Rückstellungen aus Mehrleistungen des Personals	590'000.00	-63'516.90	0.00	526'483.10
20500	Kurzfristige Rückstellungen aus Mehrleistungen des Personals	590'000.00	-63'516.90	0.00	526'483.10
20500.01	Ferien- und Überzeitguthaben	590'000.00	-63'516.90		526'483.10

Konto	Bilanz Bilanzgliederung	Bestand per 01.01.2023	Veränderungen		Bestand per 31.12.2023
			Zuwachs	Abgang	
2056	Kurzfristige Rückstellungen für Vorsorgeverpflichtungen	577'500.00	0.00	0.00	577'500.00
20560	Kurzfristige Rückstellungen für Vorsorgeverpflichtung	577'500.00	0.00	0.00	577'500.00
20560.02	Kurzfristige Rückstellungen mutmassliche Nachschüsse neue Vorsorgelösung	577'500.00			577'500.00
2059	Übrige kurzfristige Rückstellungen	3'945'500.00	1'697'000.00	3'753'900.00	1'888'600.00
20591	Kurzfristige Rückstellungen für Steuerveranlagungen	3'945'500.00	1'697'000.00	3'753'900.00	1'888'600.00
20591.01	Kurzfristige Rückstellungen für Steuerveranlagungen	3'945'500.00	1'697'000.00	3'753'900.00	1'888'600.00
206	Langfristige Finanzverbindlichkeiten	39'000'000.00	10'000'000.00	5'000'000.00	44'000'000.00
2064	Darlehen, Schuldscheine	39'000'000.00	10'000'000.00	5'000'000.00	44'000'000.00
20640	Darlehen, Schuldscheine	39'000'000.00	10'000'000.00	5'000'000.00	44'000'000.00
20640.03	Luzerner Pensionskasse 2013 - 2023	5'000'000.00		5'000'000.00	0.00
20640.05	Suva Luzern 2015 - 2027	8'000'000.00			8'000'000.00
20640.07	Compenswiss 2020 - 2030	10'000'000.00			10'000'000.00
20640.08	PostFinance AG 2021 - 2031	11'000'000.00			11'000'000.00
20640.09	Stiftung Auffangeinrichtung 2022 - 2028	5'000'000.00			5'000'000.00
20640.10	PostFinance AG 2023 - 2027	0.00	10'000'000.00		10'000'000.00
208	Langfristige Rückstellungen	12'904'910.00	367'030.00	420'770.00	12'851'170.00
2089	Übrige langfristige Rückstellungen der Erfolgsrechnung	12'904'910.00	367'030.00	420'770.00	12'851'170.00
20890	Übrige langfristige Rückstellungen der Erfolgsrechnung	12'904'910.00	367'030.00	420'770.00	12'851'170.00
20890.01	Langfristige Rückstellungen für Steuerteilungen	12'904'910.00	367'030.00	420'770.00	12'851'170.00
209	Verbindlichkeiten gegenüber Spezialfinanzierungen und Fonds im Fremdkapital	2'206'309.54	24'063.10	118'257.45	2'112'115.19
2092	Verbindlichkeiten gegenüber Legaten und Stiftungen ohne eigene Rechtspersönlichkeit im Fremdkapital	2'206'309.54	24'063.10	118'257.45	2'112'115.19
20920	Verbindlichkeiten gegenüber Legaten und Stiftungen ohne eigene Rechtspersönlichkeit im Fremdkapital	2'206'309.54	24'063.10	118'257.45	2'112'115.19
20920.01	Legate des Grafen und der Gräfin von Pourtalès-von Steiger	49'634.35	496.35	496.35	49'634.35
20920.02	Personalfürsorgefonds	367'616.32	3'676.15	57'400.00	313'892.47
20920.03	Allgemeiner Fonds der Fürsorgeverwaltung	145'478.60	1'454.80	1'000.00	145'933.40
20920.04	Dr. Sigmund Haas-Legat	27'868.19	278.70		28'146.89
20920.05	Gonzenbach-Stiftung	31'414.65	314.15	314.15	31'414.65
20920.06	Fonds für das Alter	29'442.05	294.40		29'736.45
20920.07	Stipendienfonds	365'690.34	3'656.90	2'500.00	366'847.24
20920.08	Flickschulfonds	54'418.05	544.20	1'000.00	53'962.25
20920.10	Wehrdienst-Unfallkasse	243'520.79	2'435.20		245'955.99
20920.11	Fonds Alters- und Pflegeheim Muri-Gümligen	891'226.20	8'912.25	55'000.00	845'138.45
20920.12	HM Weihnachtsbescherungen Soziale Dienste	0.00	2'000.00	546.95	1'453.05
29	Eigenkapital	84'485'756.83	9'694'378.98	5'589'478.66	88'590'657.15

Konto	Bilanz Bilanzgliederung	Bestand per 01.01.2023	Veränderungen		Bestand per 31.12.2023
			Zuwachs	Abgang	
290	Verpflichtungen bzw. Vorschüsse gegenüber Spezialfinanzierungen	1'552'410.81	741'167.67	173'898.16	2'119'680.32
2900	Spezialfinanzierungen im Eigenkapital	1'552'410.81	741'167.67	173'898.16	2'119'680.32
29000	Spezialfinanzierungen allgemeiner Haushalt	818'082.79	529'616.44	173'898.16	1'173'801.07
29000.01	Spezialfinanzierung Feuerwehr (einseitige Spezialfinanzierung)	1'156'092.77	24'075.19		1'180'167.96
29000.02	Spezialfinanzierung Kindertagesstätten aus Jahr 2021	-338'009.98		152'829.11	-490'839.09
29000.03	Spezialfinanzierung Förderprogramm Klima und Energie	0.00	505'541.25	21'069.05	484'472.20
29003	Spezialfinanzierung Abfall	734'328.02	211'551.23	0.00	945'879.25
29003.01	Spezialfinanzierung Abfall	734'328.02	211'551.23		945'879.25
293	Vorfinanzierungen	23'231'367.71	5'444'580.50	171'000.00	28'504'948.21
2930	Vorfinanzierungen	23'231'367.71	5'444'580.50	171'000.00	28'504'948.21
29300	Allgemeiner Haushalt	23'231'367.71	5'444'580.50	171'000.00	28'504'948.21
29300.01	Werterhalt Liegenschaften Finanzvermögen	1'027'625.21	200'000.00	171'000.00	1'056'625.21
29300.03	Vorfinanzierung von Schul- und Verwaltungsanlagen des Verwaltungsvermögens	22'203'742.50	5'244'580.50		27'448'323.00
294	Reserven	8'974'690.50	3'467'957.06	0.00	12'442'647.56
2940	Finanzpolitische Reserve	8'974'690.50	3'467'957.06	0.00	12'442'647.56
29400	Zusätzliche Abschreibungen	8'974'690.50	3'467'957.06	0.00	12'442'647.56
29400.01	Finanzpolitische Reserve, zusätzliche Abschreibungen	8'974'690.50	3'467'957.06		12'442'647.56
296	Neubewertungsreserve Finanzvermögen	18'859'033.30	0.00	5'244'580.50	13'614'452.80
2960	Neubewertungsreserve Finanzvermögen	18'859'033.30	0.00	5'244'580.50	13'614'452.80
29600	Neubewertungsreserve Finanzvermögen	15'733'741.50	0.00	5'244'580.50	10'489'161.00
29600.01	Neubewertungsreserve Finanzvermögen	15'733'741.50		5'244'580.50	10'489'161.00
29601	Schwankungsreserve	3'125'291.80	0.00	0.00	3'125'291.80
29601.01	Schwankungsreserve Finanzvermögen	3'125'291.80			3'125'291.80
299	Bilanzüberschuss/-fehlbetrag	31'868'254.51	40'673.75	0.00	31'908'928.26
2990	Jahresergebnis	0.00	40'673.75	0.00	40'673.75
29900	Jahresergebnis	0.00	40'673.75	0.00	40'673.75
29900.01	Jahresergebnis	0.00	40'673.75		40'673.75
2999	Kumulierte Ergebnisse der Vorjahre	31'868'254.51	0.00	0.00	31'868'254.51
29990	Kumulierte Ergebnisse der Vorjahre	31'868'254.51	0.00	0.00	31'868'254.51
29990.01	Kumulierte Ergebnisse der Vorjahre	31'868'254.51			31'868'254.51

Konto	Erfolgsrechnung Funktionale Gliederung ER	Rechnung 2023		Budget 2023		Rechnung 2022	
		Aufwand	Ertrag	Aufwand	Ertrag	Aufwand	Ertrag
	Total	88'376'792.15	88'376'792.15	85'514'517.00	85'514'517.00	85'474'004.54	85'474'004.54
0	Allgemeine Verwaltung	6'858'210.32	336'849.85	6'833'747.00	340'600.00	6'097'191.40	362'425.15
	Netto Aufwand		6'521'360.47		6'493'147.00		5'734'766.25
01	Legislative und Exekutive	825'512.11		918'709.00		787'495.56	
	Netto Aufwand		825'512.11		918'709.00		787'495.56
011	Legislative	156'785.31		197'500.00		165'089.46	
	Netto Aufwand		156'785.31		197'500.00		165'089.46
0110	Legislative	156'785.31		197'500.00		165'089.46	
0110.3000.01	Sitzungsgelder GGR	26'155.00		27'700.00		25'780.00	
0110.3000.02	Sitzungsgelder GPK	5'020.00		4'000.00		3'630.00	
0110.3000.03	Entsch., Sitzungsgelder Kommission Abstimmungen Wahlen	23'274.50		23'000.00		24'814.10	
0110.3050.01	AG-Beiträge AHV, IV, EO, ALV, Verwaltungskosten	595.15		900.00		880.75	
0110.3053.01	AG-Beiträge an Unfallversicherungen	157.90		300.00		97.60	
0110.3054.01	AG-Beiträge an Familienausgleichskasse	138.90		300.00		205.35	
0110.3055.01	AG-Beiträge an Krankentaggeldversicherungen	161.55		100.00		170.15	
0110.3102.01	Stimm- und Wahlmaterial	16'514.20		43'300.00		24'112.40	
0110.3102.02	Drucksachen, Publikationen	8'356.75		7'900.00		7'197.45	
0110.3110.01	Anschaffungen	29.95		1'400.00		844.60	
0110.3130.01	Porti	27'092.91		32'000.00		33'539.96	
0110.3132.01	Rechnungsprüfungsorgan	16'734.40		17'000.00		15'360.45	
0110.3132.02	Datenaufsichtsstelle	1'625.80		10'000.00		308.05	
0110.3150.01	Unterhalt Mobiliar, Geräte			2'500.00		860.40	
0110.3170.01	Verpflegung Wahlausschuss	2'955.35		2'900.00		2'672.05	
0110.3199.01	Freier Kredit GGR	10'047.95		6'300.00		6'236.15	
0110.3199.02	Freier Kredit GPK			500.00		510.00	
0110.3199.03	Freier Kredit Kommission für Abstimmungen und Wahlen	600.00		600.00		595.00	
0110.3199.04	Freier Kredit Regionalkommission	600.00		600.00			
0110.3636.01	Beiträge politische Parteien	14'400.00		14'400.00		14'400.00	
0110.3910.01	Interne Verrechnung von Dienstleistungen	2'325.00		1'800.00		2'875.00	
012	Exekutive	668'726.80		721'209.00		622'406.10	
	Netto Aufwand		668'726.80		721'209.00		622'406.10
0120	Exekutive	668'726.80		721'209.00		622'406.10	
0120.3000.01	Sitzungsgelder Gemeinderat	52'760.00		45'000.00		48'675.50	
0120.3000.02	Löhne, Entschädigungen Gemeinderat	367'784.80		409'823.00		393'507.70	
0120.3000.03	Entschädigungen, Sitzungsgelder Kommissionen	13'019.95		10'100.00		10'120.00	
0120.3000.09	VR-Entschädigungen	-28'760.00		-22'800.00		-29'430.00	
0120.3040.01	Betreuungszulagen	2'812.00				100.00	
0120.3050.01	AG-Beiträge AHV, IV, EO, ALV, Verwaltungskosten	25'388.05		25'453.00		25'598.05	
0120.3052.01	AG-Beiträge an Pensionskasse	44'018.05		57'810.00		47'540.40	
0120.3053.01	AG-Beiträge an Unfallversicherungen	2'238.25		3'873.00		1'877.15	
0120.3054.01	AG-Beiträge an Familienausgleichskasse	6'126.70		6'558.00		6'564.10	
0120.3055.01	AG-Beiträge an Krankentaggeldversicherungen	2'910.15		3'892.00		3'224.95	
0120.3102.01	Drucksachen, Publikationen	5'240.50		5'000.00		2'782.25	
0120.3132.01	Honorare externe Berater, Gutachter, Fachexperten	80'694.65		75'000.00		21'613.20	
0120.3134.01	Sachversicherungsprämien	1'160.00		1'200.00		1'160.00	
0120.3170.01	Reisekosten und Spesen	40'948.25		42'300.00		42'128.50	
0120.3199.01	Ratskredit GR für a.o. Beiträge	33'191.45		28'300.00		28'352.55	
0120.3199.02	Freier Kredit GR	8'000.00		8'000.00		8'000.00	
0120.3199.03	Freie Kredite Kommissionen	1'379.80		2'200.00		1'615.00	
0120.3199.04	Neuzuzügeranlass	8'937.30		17'000.00		7'752.15	
0120.3199.05	Jungbürgerfeier	876.90		2'500.00		1'224.60	

Konto	Erfolgsrechnung Funktionale Gliederung ER	Rechnung 2023		Budget 2023		Rechnung 2022	
		Aufwand	Ertrag	Aufwand	Ertrag	Aufwand	Ertrag
02	Allgemeine Dienste	6'032'698.21	336'849.85	5'915'038.00	340'600.00	5'309'695.84	362'425.15
	Netto Aufwand		5'695'848.36		5'574'438.00		4'947'270.69
022	Allgemeine Dienste	5'222'705.51	263'844.85	5'261'208.00	292'900.00	4'965'963.00	273'217.10
	Netto Aufwand		4'958'860.66		4'968'308.00		4'692'745.90
0220	Allgemeine Dienste	5'222'705.51	263'844.85	5'261'208.00	292'900.00	4'965'963.00	273'217.10
0220.3010.01	Löhne	2'955'047.95		3'029'108.00		2'981'555.10	
0220.3010.09	Lohnrückerstattungen			-20'000.00		-43'569.00	
0220.3030.01	Temporäre Arbeitskräfte					26'636.80	
0220.3040.01	Betreuungszulagen	24'342.15		20'100.00		24'579.25	
0220.3050.01	AG-Beiträge AHV, IV, EO, ALV, Verwaltungskosten	186'561.15		201'000.00		185'133.80	
0220.3052.01	AG-Beiträge an Pensionskasse	329'643.20		463'000.00		343'788.85	
0220.3053.01	AG-Beiträge an Unfallversicherungen	30'649.00		43'700.00		33'394.75	
0220.3054.01	AG-Beiträge an Familienausgleichskasse	43'554.30		47'500.00		43'162.70	
0220.3055.01	AG-Beiträge an Krankentaggeldversicherungen	28'084.65		27'000.00		28'250.75	
0220.3090.01	Aus- und Weiterbildung	46'692.30		58'700.00		17'809.90	
0220.3091.01	Personalwerbung	37'419.75		20'000.00		57'430.45	
0220.3099.01	Übriger Personalaufwand	26'635.00		26'000.00		18'861.68	
0220.3099.02	Rückstellung Ferien- und Überzeitguthaben	52'808.70				-20'959.25	
0220.3100.01	Büromaterial	45'863.37		45'000.00		43'604.24	
0220.3102.01	Drucksachen, Publikationen	59'445.54		60'600.00		52'196.52	
0220.3110.01	Anschaffungen Mobiliar, Geräte	6'647.40		16'800.00		14'563.75	
0220.3113.01	Anschaffungen IT Hardware	13'112.81		20'000.00		38'324.75	
0220.3118.01	Anschaffungen IT Software	16'561.00		52'000.00		9'984.90	
0220.3130.01	Telefon	32'307.50		21'000.00		27'109.65	
0220.3130.02	Porti	49'388.09		56'500.00		51'135.24	
0220.3130.04	Betriebskosten	885.55		1'000.00		761.10	
0220.3130.05	Familienscheine	2'067.30		7'200.00		4'901.20	
0220.3130.06	Diverse Dienstleistungen Dritter	1'465.65		800.00			
0220.3132.01	Honorare externe Berater, Gutachter, Fachexperten	115'742.60		23'000.00		60'897.70	
0220.3132.02	Arbeitssicherheit und Gesundheitsschutz	3'877.20		10'500.00		9'483.50	
0220.3132.03	Studien Liegenschaftsverwaltung			31'000.00		9'622.80	
0220.3134.01	Sachversicherungsprämien	11'667.39		11'500.00		12'514.22	
0220.3150.01	Unterhalt Mobiliar, Geräte	1'397.70		400.00		915.45	
0220.3153.01	Unterhalt Informatik (Hardware)			100.00		95.50	
0220.3158.01	Unterhalt immaterielle Anlagen (Software)	113'065.86		125'900.00		78'657.35	
0220.3170.01	Reisekosten und Spesen	1'033.35		600.00		865.80	
0220.3300.61	Planmässige Abschreibungen Mobilien VV	12'255.60		12'300.00		12'255.55	
0220.3320.01	Planmässige Abschreibungen Informatik	105'442.75		70'000.00		77'691.65	
0220.3320.91	Planmässige Abschreibungen übrige immaterielle Anlagen	36'554.30		80'000.00		29'351.50	
0220.3611.01	Entschädigungen an Kanton (Servicegebühren, amtliche Bewertung, etc.)	187'155.95		190'000.00		184'787.40	
0220.3632.01	Informatikzentrum Köniz - Muri	624'710.45		495'000.00		530'347.45	
0220.3636.01	Beiträge an private Organisationen ohne Erwerbszweck (Vereinsbeiträge)	12'270.00		13'900.00		12'295.00	
0220.3910.01	Interne Verrechnung von Dienstleistungen	8'350.00				7'525.00	
0220.4210.01	Gebühren Gemeindeschreiberei		16'393.60		28'000.00		21'439.30
0220.4210.02	Verschiedene Gebühren		421.35		1'300.00		
0220.4240.01	Dienstleistungen gbm		199'500.00		200'000.00		200'000.00
0220.4240.02	Diverse Benützungsgebühren und Dienstleistungen		1'040.40		1'400.00		2'806.00
0220.4250.01	Verkaufserlöse		3'709.50		3'000.00		3'202.80
0220.4260.01	Verschiedene Rückerstattungen		-230.00				3'230.00
0220.4611.01	Entschädigungen von Kanton (Steuerwesen)		16'510.00		17'700.00		16'039.00
0220.4612.01	Entschädigung Verwaltungsaufwand Abfall		20'000.00		20'000.00		20'000.00
0220.4612.02	Entschädigung Verwaltungsaufwand Kita				15'000.00		

Konto	Erfolgsrechnung Funktionale Gliederung ER	Rechnung 2023		Budget 2023		Rechnung 2022	
		Aufwand	Ertrag	Aufwand	Ertrag	Aufwand	Ertrag
0220.4910.01	Interne Verrechnung von Dienstleistungen		6'500.00		6'500.00		6'500.00
029	Verwaltungsliegenschaften	809'992.70	73'005.00	653'830.00	47'700.00	343'732.84	89'208.05
	Netto Aufwand		736'987.70		606'130.00		254'524.79
0290	Verwaltungsliegenschaften	809'992.70	73'005.00	653'830.00	47'700.00	343'732.84	89'208.05
0290.3010.01	Löhne	91'676.95		90'000.00		88'403.25	
0290.3050.01	AG-Beiträge AHV, IV, EO, ALV, Verwaltungskosten	5'916.40		5'950.00		5'704.40	
0290.3052.01	AG-Beiträge an Pensionskasse	9'598.20		13'800.00		9'799.20	
0290.3053.01	AG-Beiträge an Unfallversicherungen	1'393.50		1'840.00		1'550.40	
0290.3054.01	AG-Beiträge an Familienausgleichskasse	1'375.40		1'440.00		1'326.00	
0290.3055.01	AG-Beiträge an Krankentaggeldversicherungen	715.00		700.00		689.60	
0290.3099.01	Rückstellung Ferien- und Überzeitguthaben	461.10				-3'066.35	
0290.3101.01	Betriebs-, Verbrauchsmaterial	7'562.12		10'500.00		5'443.64	
0290.3110.01	Anschaffungen Mobiliar, Geräte	137'035.79		1'500.00		4'691.00	
0290.3120.01	Heizmaterial	37'919.95		48'000.00		57'661.05	
0290.3120.02	Strom	16'360.10		20'000.00		18'730.25	
0290.3120.03	Wasser/Abwasser	7'707.80		7'900.00		7'769.35	
0290.3120.04	Kehricht	2'489.00		3'300.00		3'695.00	
0290.3130.01	Gebäudereinigung	69'204.70		73'600.00		66'802.00	
0290.3130.02	Umzugskosten Provisorien	214'311.40		70'000.00			
0290.3130.03	Telefon	260.00					
0290.3134.01	Sachversicherungsprämien	15'214.20		6'000.00		5'989.45	
0290.3144.01	Baulicher Unterhalt	70'996.99		45'400.00		38'406.85	
0290.3150.01	Unterhalt Mobiliar, Geräte	433.50		300.00		375.25	
0290.3160.01	Miete Bau-Provisorium Gemeindehaus	95'273.10		240'000.00			
0290.3300.41	Planmässige Abschreibungen Hochbauten VV			4'600.00			
0290.3910.01	Interne Verrechnung von Dienstleistungen	24'087.50		9'000.00		29'762.50	
0290.4260.02	Verschiedene Rückerstattungen						638.05
0290.4470.01	Pacht- und Mietzinse		24'505.00		18'300.00		35'170.00
0290.4470.02	Mietzinse gbm		24'500.00		29'400.00		29'400.00
0290.4910.01	Interne Verrechnung von Dienstleistungen		24'000.00				24'000.00

Konto	Erfolgsrechnung Funktionale Gliederung ER	Rechnung 2023		Budget 2023		Rechnung 2022	
		Aufwand	Ertrag	Aufwand	Ertrag	Aufwand	Ertrag
1	Öffentliche Ordnung und Sicherheit, Verteidigung	1'912'468.81	1'213'273.31	1'983'913.00	1'223'617.00	1'921'357.47	1'194'402.79
	Netto Aufwand		699'195.50		760'296.00		726'954.68
11	Öffentliche Sicherheit	129'323.70	5'570.00	152'200.00	7'300.00	119'477.15	2'910.40
	Netto Aufwand		123'753.70		144'900.00		116'566.75
111	Polizei	129'323.70	5'570.00	152'200.00	7'300.00	119'477.15	2'910.40
	Netto Aufwand		123'753.70		144'900.00		116'566.75
1110	Polizei	129'323.70	5'570.00	152'200.00	7'300.00	119'477.15	2'910.40
1110.3099.01	Rückstellung Ferien- und Überzeitguthaben	4'129.90					
1110.3130.01	Telefon			100.00		48.00	
1110.3130.03	Dienstleistungen Sicherheitsdienst	47'144.20		50'000.00		44'612.60	
1110.3130.04	Leistungseinkauf Kantonspolizei	64'050.00		86'000.00		63'505.00	
1110.3130.05	Dienstleistungen Amts- und Vollzugshilfe	13'874.60		16'000.00		10'936.55	
1110.3632.01	Mitglieder- und Jahresbeiträge	100.00		100.00		100.00	
1110.3910.01	Interne Verrechnung von Dienstleistungen	25.00				275.00	
1110.4260.01	Verschiedene Rückerstattungen		5'470.00		7'200.00		2'810.40
1110.4270.01	Bussen		100.00		100.00		100.00
14	Allgemeines Rechtswesen	713'476.18	340'814.91	774'096.00	427'100.00	702'936.75	413'139.84
	Netto Aufwand		372'661.27		346'996.00		289'796.91
140	Allgemeines Rechtswesen	713'476.18	340'814.91	774'096.00	427'100.00	702'936.75	413'139.84
	Netto Aufwand		372'661.27		346'996.00		289'796.91
1400	Allgemeines Rechtswesen	713'476.18	340'814.91	774'096.00	427'100.00	702'936.75	413'139.84
1400.3010.01	Löhne	344'286.50		339'920.00		315'156.20	
1400.3010.09	Lohnrückerstattungen			-10'000.00			
1400.3030.01	Temporäre Arbeitskräfte	26'859.30		50'000.00			
1400.3040.01	Betreuungszulagen	3'270.00		2'200.00		3'701.35	
1400.3050.01	AG-Beiträge AHV, IV, EO, ALV, Verwaltungskosten	20'961.35		22'000.00		19'902.90	
1400.3052.01	AG-Beiträge an Pensionskasse	32'849.00		45'576.00		32'673.55	
1400.3053.01	AG-Beiträge an Unfallversicherungen	2'496.65		3'300.00		2'491.30	
1400.3054.01	AG-Beiträge an Familienausgleichskasse	4'907.25		5'500.00		4'626.70	
1400.3055.01	AG-Beiträge an Krankentaggeldversicherungen	3'862.20		4'000.00		3'512.60	
1400.3099.01	Rückstellung Ferien- und Überzeitguthaben	-4'957.70				8'171.85	
1400.3100.01	Büromaterial			100.00			
1400.3102.01	Publikationen (Baubewilligungen)	24'738.90		49'300.00		41'516.65	
1400.3110.01	Anschaffungen Mobilien, Geräte			18'700.00			
1400.3130.01	Fremdenpolizeigebühren	81'840.90		68'600.00		82'255.30	
1400.3130.02	Alkoholabgaben	9'547.50		10'000.00		9'500.00	
1400.3130.04	Unentgeltliche Bestattungen	4'469.00		20'000.00		10'691.90	
1400.3132.01	Baubewilligungsgebühren	112'410.48		69'500.00		111'499.95	
1400.3132.02	Honorare externe Berater, Gutachter, Fachexperten Bauinspektorat	24'055.20		41'500.00		36'633.50	
1400.3132.03	Honorare externe Berater, Gutachter, Fachexperten Vermessung	21'879.65		33'900.00		20'603.00	
1400.4120.01	Alkoholabgaben		10'150.00		10'500.00		10'200.00
1400.4210.01	Gebühren Einwohnerdienste		135'107.46		122'000.00		143'714.64
1400.4210.02	Gebühren Baubewilligungen		145'391.35		249'800.00		221'670.20
1400.4210.04	Gebühren Siegelungen		26'816.10		26'700.00		23'280.00
1400.4210.05	Gebühren Einbürgerungen		23'350.00		18'100.00		14'275.00
15	Feuerwehr	765'636.40	765'636.40	775'617.00	775'617.00	719'953.55	719'953.55
150	Feuerwehr	765'636.40	765'636.40	775'617.00	775'617.00	719'953.55	719'953.55
1500	Feuerwehr	765'636.40	765'636.40	775'617.00	775'617.00	719'953.55	719'953.55
1500.3000.01	Funktionsentschädigungen und Sitzungsgelder	35'150.00		38'300.00		35'680.00	

Konto	Erfolgsrechnung Funktionale Gliederung ER	Rechnung 2023		Budget 2023		Rechnung 2022	
		Aufwand	Ertrag	Aufwand	Ertrag	Aufwand	Ertrag
1500.3010.01	Pikettenschädigungen	51'782.80		54'400.00		51'111.40	
1500.3010.02	Sold und Entschädigung Intervention	34'695.00		57'500.00		38'580.00	
1500.3010.03	Löhne	69'719.80		57'800.00		63'496.75	
1500.3010.04	Sold und Entschädigung Bereitschaft	118'136.25		112'500.00		125'338.75	
1500.3010.09	Lohnrückerstattungen	-1'957.00				-659.00	
1500.3040.01	Betreuungszulagen	432.00		432.00		432.00	
1500.3043.01	Mietzinsreduktion Dienstwohnungen	7'905.60		12'000.00		11'178.25	
1500.3050.01	AG-Beiträge AHV, IV, EO, ALV, Verwaltungskosten	8'669.40		3'815.00		12'876.20	
1500.3052.01	AG-Beiträge an Pensionskasse	1'573.95		9'208.00		161.05	
1500.3053.01	AG-Beiträge an Unfallversicherungen	320.00		1'180.00		311.10	
1500.3054.01	AG-Beiträge an Familienausgleichskasse	2'015.20		782.00		2'993.25	
1500.3055.01	AG-Beiträge an Krankentaggeldversicherungen	417.20		1'500.00		376.50	
1500.3090.01	Kursentschädigungen	21'750.00		25'000.00		14'000.00	
1500.3090.02	Ausbildungskosten extern	31'390.20		26'000.00		25'122.09	
1500.3099.01	Ehrungen			1'600.00		2'633.55	
1500.3099.02	Medizinische Tauglichkeit	3'268.70		3'400.00		3'484.40	
1500.3100.01	Büromaterial	565.25		1'800.00		165.70	
1500.3101.01	Treibstoffe	6'023.65		7'000.00		7'254.55	
1500.3102.01	Drucksachen, Publikationen, Fachzeitschriften	2'990.35		13'900.00		11'153.48	
1500.3109.01	Diverses Verbrauchsmaterial	5'976.80		6'700.00		3'620.48	
1500.3111.01	Anschaffungen Material, Geräte, Ausrüstungen	57'996.96		59'900.00		61'570.73	
1500.3130.01	Telefon und Alarminrichtung	2'499.90		5'700.00		4'390.16	
1500.3130.02	Porti	2'162.80		100.00		2'295.15	
1500.3130.03	Dienstleistungen Dritter Ernstfalleinsätze	16'289.90		5'700.00		5'923.60	
1500.3132.01	Honorare externe Berater, Gutachter, Fachexperten	42'700.07		20'000.00		19'741.38	
1500.3134.01	Sachversicherungsprämien	8'323.91		7'800.00		8'270.55	
1500.3137.01	Verkehrsabgaben	1'495.55		3'800.00		1'272.65	
1500.3144.02	Baulicher Unterhalt Hochbauten Feuerwehr	13'951.80		5'000.00			
1500.3151.01	Unterhalt Material, Geräte, Ausrüstungen, Fahrzeuge	44'513.67		52'700.00		43'321.84	
1500.3153.01	Unterhalt Informatik	6'181.78				14'166.53	
1500.3170.01	Reisekosten und Spesen	5'626.28		4'800.00		4'590.85	
1500.3170.02	Mannschaftsverpflegungen	21'332.25		15'500.00		21'567.00	
1500.3180.01	Wertberichtigung gefährdete Ersatzabgaben	1'300.00				1'292.00	
1500.3181.01	Forderungsverluste Ersatzabgaben Feuerwehrdienstpflicht	7'881.64		11'000.00		10'219.08	
1500.3300.61	Planmässige Abschreibungen Mobilien VV	17'847.50		51'000.00		5'599.80	
1500.3510.01	Einlage in Spezialfinanzierung EK	24'075.19				12'722.18	
1500.3636.01	Verbandsbeiträge	2'469.55		2'400.00		2'699.55	
1500.3910.01	Interne Verrechnung von Dienstleistungen	14'162.50		21'400.00		17'000.00	
1500.3920.01	Interne Verrechnung von Mietkosten	74'000.00		74'000.00		74'000.00	
1500.4200.01	Ersatzabgaben Feuerwehrdienstpflicht		597'820.90		565'000.00		550'976.15
1500.4260.01	Rückerstattungen Einsätze		51'800.10		42'700.00		57'479.50
1500.4260.02	Verschiedene Rückerstattungen		976.40		7'100.00		2'370.40
1500.4260.04	Jährliche Grundgebühr Brandmeldeanlagen		15'000.00		15'000.00		15'000.00
1500.4260.05	Erträge nicht einsatzbezogen		4'451.00				2'507.50
1500.4270.01	Bussen		210.00				130.00
1500.4510.01	Entnahme aus Spezialfinanzierung EK				48'017.00		
1500.4634.01	Beiträge Gebäudeversicherung		95'378.00		97'800.00		91'490.00

Konto	Erfolgsrechnung Funktionale Gliederung ER	Rechnung 2023		Budget 2023		Rechnung 2022	
		Aufwand	Ertrag	Aufwand	Ertrag	Aufwand	Ertrag
16	Verteidigung	304'032.53	101'252.00	282'000.00	13'600.00	378'990.02	58'399.00
	Netto Aufwand		202'780.53		268'400.00		320'591.02
161	Militärische Verteidigung	34'143.10	3'548.00	20'200.00	3'000.00	28'814.30	3'224.00
	Netto Aufwand		30'595.10		17'200.00		25'590.30
1610	Militärische Verteidigung	34'143.10	3'548.00	20'200.00	3'000.00	28'814.30	3'224.00
1610.3100.01	Büromaterial			2'000.00			
1610.3101.01	Betriebs-, Verbrauchsmaterial Schiessanlage	5'653.75		500.00		3'622.55	
1610.3101.02	Betriebs-, Verbrauchsmaterial Einquartierungen	29.90					
1610.3120.01	Strom	2'391.55		2'000.00		1'564.30	
1610.3120.02	Wasser/Abwasser	550.35		600.00		502.20	
1610.3120.03	Kehricht	110.00		100.00		110.00	
1610.3130.01	Telefon	500.30		300.00		300.00	
1610.3134.01	Sachversicherungsprämien	1'817.00		4'400.00		1'653.20	
1610.3144.01	Baulicher Unterhalt Schiessanlage	8'727.95		5'600.00		9'097.25	
1610.3300.41	Planmässige Abschreibungen Hochbauten VV	4'724.80		4'700.00		4'724.80	
1610.3910.01	Interne Verrechnung von Dienstleistungen	9'637.50				7'240.00	
1610.4260.01	Verschiedene Rückerstattungen		3'548.00		3'000.00		3'224.00
162	Zivile Verteidigung	269'889.43	97'704.00	261'800.00	10'600.00	350'175.72	55'175.00
	Netto Aufwand		172'185.43		251'200.00		295'000.72
1620	Zivilschutz	217'657.58	97'704.00	210'800.00	10'600.00	302'439.87	55'175.00
1620.3000.01	Entschädigungen, Sitzungsgelder	450.00		200.00		350.00	
1620.3101.01	Betriebs-, Verbrauchsmaterial	313.98		500.00		109.20	
1620.3102.02	Drucksachen, Publikationen					1'830.90	
1620.3111.01	Anschaffungen Apparate, Geräte	6'364.45		6'000.00		162.41	
1620.3120.01	Strom	2'005.50		4'300.00		2'271.97	
1620.3120.02	Wasser/Abwasser	903.85		700.00		903.85	
1620.3130.01	Telefon und Alarminrichtung	2'334.20		4'100.00		2'334.00	
1620.3131.01	Planung und Projektierung Rückbau/Heimfall Sanitätshilfestelle Siloah	15'487.25					
1620.3134.01	Sachversicherungsprämien	3'434.65		4'400.00		3'382.55	
1620.3144.01	Baulicher Unterhalt	11'531.70		4'000.00		131'309.64	
1620.3151.01	Unterhalt Apparate, Geräte, Fahrzeuge	4'114.60		400.00		1'810.75	
1620.3160.01	Baurechtszins	4'372.00				10'493.00	
1620.3612.01	Entschädigungen an RKZ BBM	20'520.05		21'200.00		22'327.00	
1620.3612.02	Entschädigungen an ZSO Bantiger	140'650.35		155'000.00		118'779.60	
1620.3910.01	Interne Verrechnung von Dienstleistungen	5'175.00		10'000.00		6'375.00	
1620.4260.01	Verschiedene Rückerstattungen		300.00		1'000.00		3'510.00
1620.4470.01	Mietzinse		1'830.00		4'000.00		21'138.00
1620.4631.01	Unterhaltspauschale Kanton		5'000.00		5'000.00		5'000.00
1620.4631.02	Beiträge Ersatzbeitragsfonds		90'574.00		600.00		25'527.00
1627	Regionaler Führungsstab	52'231.85		51'000.00		47'735.85	
1627.3612.01	Entschädigungen an Regionales Führungsorgan RFO	52'231.85		51'000.00		47'735.85	

Konto	Erfolgsrechnung Funktionale Gliederung ER	Rechnung 2023		Budget 2023		Rechnung 2022	
		Aufwand	Ertrag	Aufwand	Ertrag	Aufwand	Ertrag
2	Bildung	16'016'084.27	3'176'932.62	14'725'860.00	2'766'100.00	15'196'999.82	2'694'837.05
	Netto Aufwand		12'839'151.65		11'959'760.00		12'502'162.77
21	Obligatorische Schule	15'938'565.12	3'126'249.10	14'641'610.00	2'716'100.00	15'100'830.82	2'652'313.05
	Netto Aufwand		12'812'316.02		11'925'510.00		12'448'517.77
211	Eingangsstufe	881'864.58	30'596.00	806'340.00	7'300.00	832'796.16	10'234.00
	Netto Aufwand		851'268.58		799'040.00		822'562.16
2110	Kindergarten	881'864.58	30'596.00	806'340.00	7'300.00	832'796.16	10'234.00
2110.3020.02	Löhne Gesundheitskoordination	6'554.90				3'000.00	
2110.3050.01	AG-Beiträge AHV, IV, EO, ALV, Verwaltungskosten	96.80				193.60	
2110.3054.01	AG-Beiträge an Familienausgleichskasse	22.50				45.00	
2110.3055.01	AG-Beiträge an Krankentaggeldversicherungen	17.10				34.20	
2110.3090.01	Aus- und Weiterbildung	2'576.65		5'500.00		628.00	
2110.3100.01	Büromaterial	3'495.05		4'000.00		3'233.85	
2110.3103.01	Bücher	2'998.95		3'400.00		2'951.80	
2110.3104.01	Lehrmittel	50'534.84		55'300.00		49'410.21	
2110.3110.01	Anschaffungen Mobiliar, Geräte	37'241.67		18'700.00		18'641.00	
2110.3130.01	Telefon und Porti	6'216.57		7'700.00		8'020.60	
2110.3130.02	Dienstleistungen Dritter	2'534.10		4'300.00		4'102.30	
2110.3134.01	Sachversicherungsprämien	724.35		740.00		718.10	
2110.3150.01	Unterhalt Mobiliar, Geräte	3'393.05		4'400.00		2'148.60	
2110.3153.01	Unterhalt Informatik (Hardware)	14'462.50		17'300.00		14'908.00	
2110.3158.01	Unterhalt immaterielle Anlagen (Software)	8'383.30		8'200.00		8'339.90	
2110.3171.01	Exkursionen, Schulreisen, Lager	10'759.00		16'800.00		15'729.75	
2110.3611.01	Entschädigung an Kanton Lehrerbesoldungen	731'853.25		660'000.00		700'691.25	
2110.4260.01	Verschiedene Rückerstattungen						2'500.00
2110.4612.01	Schulgelder anderer Gemeinden		30'596.00		7'300.00		7'734.00
212	Primarstufe	2'904'211.15	63'420.00	2'533'400.00	21'000.00	2'614'600.99	36'345.00
	Netto Aufwand		2'840'791.15		2'512'400.00		2'578'255.99
2120	Primarstufe	2'904'211.15	63'420.00	2'533'400.00	21'000.00	2'614'600.99	36'345.00
2120.3090.01	Aus- und Weiterbildung	7'358.15		8'500.00		5'088.75	
2120.3100.01	Büromaterial	8'925.51		10'200.00		10'131.39	
2120.3103.01	Bücher	3'901.00		4'900.00		3'748.95	
2120.3104.01	Lehrmittel	131'431.66		131'100.00		121'085.43	
2120.3110.01	Anschaffungen Mobiliar, Geräte	68'885.60		59'900.00		25'429.57	
2120.3130.01	Telefon und Porti	3'850.25		5'600.00		3'828.59	
2120.3130.02	Dienstleistungen Dritter	4'854.10		6'400.00		3'491.50	
2120.3134.01	Sachversicherungsprämien	4'461.10		4'400.00		4'398.50	
2120.3150.01	Unterhalt Mobiliar, Geräte	4'364.53		6'800.00		2'715.46	
2120.3153.01	Unterhalt Informatik (Hardware)	24'941.00		26'700.00		21'042.25	
2120.3158.01	Unterhalt immaterielle Anlagen (Software)	13'234.20		12'700.00		11'324.85	
2120.3171.01	Exkursionen, Schulreisen, Lager	27'264.35		41'200.00		37'549.90	
2120.3320.01	Planmässige Abschreibungen Informatik	32'863.70		65'000.00		63'037.55	
2120.3611.01	Entschädigung an Kanton Lehrerbesoldungen	2'567'876.00		2'150'000.00		2'301'728.30	
2120.4612.01	Schulgelder anderer Gemeinden		63'420.00		21'000.00		36'345.00
213	Oberstufe	2'833'417.22	330'898.85	2'699'200.00	155'300.00	2'703'904.90	276'190.85
	Netto Aufwand		2'502'518.37		2'543'900.00		2'427'714.05
2130	Sekundarstufe I	2'833'417.22	330'898.85	2'699'200.00	155'300.00	2'703'904.90	276'190.85
2130.3020.02	Löhne Gesundheitskoordination	23'108.45				6'000.00	
2130.3020.03	Löhne freiwilliges Werken	5'600.00		4'200.00		3'920.00	
2130.3050.01	AG-Beiträge AHV, IV, EO, ALV, Verwaltungskosten	482.80				640.15	
2130.3053.01	AG-Beiträge an Unfallversicherungen	-3.75				-12.15	
2130.3054.01	AG-Beiträge an Familienausgleichskasse	112.20				148.80	
2130.3055.01	AG-Beiträge an Krankentaggeldversicherungen	89.05				105.20	

Konto	Erfolgsrechnung Funktionale Gliederung ER	Rechnung 2023		Budget 2023		Rechnung 2022	
		Aufwand	Ertrag	Aufwand	Ertrag	Aufwand	Ertrag
2130.3090.01	Aus- und Weiterbildung Moos, Dorf	7'221.10		8'500.00		8'985.10	
2130.3090.02	Aus- und Weiterbildung Seidenberg	8'227.95		7'500.00		6'907.10	
2130.3100.01	Büromaterial Moos, Dorf	8'193.00		10'200.00		6'751.95	
2130.3100.02	Büromaterial Seidenberg	8'861.70		9'000.00		7'903.25	
2130.3103.01	Bücher Moos, Dorf	3'809.98		3'800.00		3'134.45	
2130.3103.02	Bücher Seidenberg	3'408.24		3'400.00		2'100.70	
2130.3104.01	Lehrmittel Moos, Dorf	155'687.29		169'500.00		163'605.06	
2130.3104.02	Lehrmittel Seidenberg	158'381.74		148'000.00		146'105.92	
2130.3110.01	Anschaffungen Mobiliar, Geräte Moos, Dorf	17'239.78		30'400.00		14'418.96	
2130.3110.02	Anschaffungen Mobiliar, Geräte Seidenberg	29'784.12		32'400.00		28'947.06	
2130.3130.01	Telefon und Porti Moos, Dorf	2'581.91		6'300.00		2'088.35	
2130.3130.02	Telefon und Porti Seidenberg	1'143.00		3'100.00		776.20	
2130.3130.03	Dienstleistungen Dritter Moos, Dorf	3'591.85		5'500.00		4'877.40	
2130.3130.04	Dienstleistungen Dritter, Seidenberg	4'075.05		3'800.00		3'478.60	
2130.3134.01	Sachversicherungsprämien	3'679.75		3'700.00		3'628.40	
2130.3150.01	Unterhalt Mobiliar, Geräte Moos, Dorf	7'056.50		6'800.00		6'418.40	
2130.3150.02	Unterhalt Mobiliar, Geräte Seidenberg	3'942.34		6'000.00		2'063.75	
2130.3153.01	Unterhalt Informatik (Hardware) Moos, Dorf	27'882.95		26'700.00		29'150.40	
2130.3153.02	Unterhalt Informatik (Hardware) Seidenberg	24'037.55		23'500.00		25'540.80	
2130.3158.01	Unterhalt immaterielle Anlagen (Software) Moos, Dorf	16'202.35		12'700.00		15'123.90	
2130.3158.02	Unterhalt immaterielle Anlagen (Software) Seidenberg	14'586.65		11'200.00		19'088.75	
2130.3171.01	Exkursionen, Schulreisen, Lager Moos, Dorf	46'921.07		73'700.00		43'226.68	
2130.3171.02	Exkursionen, Schulreisen, Lager Seidenberg	80'290.20		82'500.00		68'617.22	
2130.3320.01	Planmässige Abschreibungen Informatik	76'319.10		193'000.00		180'900.30	
2130.3611.01	Entschädigung an Kanton Lehrerbesoldungen	1'464'365.25		1'290'000.00		1'316'082.70	
2130.3612.01	Entschädigungen an auswärtige Schulen	626'538.05		523'800.00		583'181.50	
2130.4250.01	Verkaufserlöse		6'859.55				7'569.85
2130.4260.01	Verschiedene Rückerstattungen		4'200.00				2'154.00
2130.4612.01	Schulgelder anderer Gemeinden		319'839.30		155'300.00		266'467.00
214	Musikschulen	857'707.85		838'400.00		827'004.49	
	Netto Aufwand		857'707.85		838'400.00		827'004.49
2140	Musikschulen	857'707.85		838'400.00		827'004.49	
2140.3632.01	Beiträge auswärtige Musikschulen	33'489.85		14'100.00		24'424.30	
2140.3636.01	Beiträge Musikschule Muri-Gümligen	740'000.00		740'000.00		718'362.19	
2140.3920.01	Interne Verrechnung von Mietkosten	84'218.00		84'300.00		84'218.00	
217	Schulliegenschaften	3'968'586.27	240'822.20	3'758'310.00	216'300.00	4'071'630.18	189'209.75
	Netto Aufwand		3'727'764.07		3'542'010.00		3'882'420.43
2170	Schulliegenschaften	3'968'586.27	240'822.20	3'758'310.00	216'300.00	4'071'630.18	189'209.75
2170.3010.01	Löhne Schulhausabwarte	497'497.25		481'800.00		490'550.90	
2170.3010.02	Löhne Aushilfen	396'918.50		330'000.00		366'898.95	
2170.3010.09	Lohnrückerstattungen	-667.25		-5'000.00			
2170.3040.01	Betreuungszulagen	8'160.00		8'160.00		8'160.00	
2170.3050.01	AG-Beiträge AHV, IV, EO, ALV, Verwaltungskosten	54'917.80		31'200.00		54'543.75	
2170.3052.01	AG-Beiträge an Pensionskasse	60'372.00		63'500.00		63'916.55	
2170.3053.01	AG-Beiträge an Unfallversicherungen	12'491.50		9'700.00		14'136.60	
2170.3054.01	AG-Beiträge an Familienausgleichskasse	12'820.15		7'600.00		12'737.00	
2170.3055.01	AG-Beiträge an Krankentaggeldversicherungen	8'367.15		5'700.00		8'039.55	
2170.3090.01	Aus- und Weiterbildung	3'470.00		12'000.00		4'346.80	
2170.3099.01	Rückstellung Ferien- und Überzeitguthaben	8'261.65					
2170.3101.01	Betriebs-, Verbrauchsmaterial	14'897.51		34'600.00		33'149.60	

Konto	Erfolgsrechnung Funktionale Gliederung ER	Rechnung 2023		Budget 2023		Rechnung 2022	
		Aufwand	Ertrag	Aufwand	Ertrag	Aufwand	Ertrag
2170.3101.02	Reinigungs-, Waschmittel	75'049.78		59'000.00		105'054.03	
2170.3101.03	Desinfektionsmaterial Lehrschwimmbekken	8'329.25		6'200.00		10'606.30	
2170.3110.01	Anschaffungen Mobiliar, Geräte	7'788.70		12'800.00		2'464.65	
2170.3111.01	Anschaffungen Apparate, Geräte	24'752.75		21'200.00		55'488.10	
2170.3112.01	Dienstkleider	284.00		300.00			
2170.3120.01	Heizmaterial	287'645.55		380'800.00		625'085.66	
2170.3120.02	Strom	128'863.36		167'000.00		170'514.90	
2170.3120.03	Wasser/Abwasser	143'177.65		149'300.00		149'189.40	
2170.3120.04	Kehricht	24'320.50		23'100.00		28'486.64	
2170.3130.01	Telefon	4'254.40		3'100.00		3'450.90	
2170.3130.02	Badewasserproben	678.60		600.00		1'050.10	
2170.3131.01	Planung und Projektierung Melchenbühl Provisorium	2'805.40					
2170.3132.01	Honorare externe Berater, Gutachter, Fachexperten	1'355.00					
2170.3134.01	Sachversicherungsprämien	71'417.80		62'000.00		61'626.60	
2170.3143.01	Baulicher Unterhalt Aussenanlagen Schule	15'963.50		42'400.00		32'577.85	
2170.3144.01	Baulicher Unterhalt Schulanlagen	708'092.57		396'450.00		409'956.40	
2170.3151.01	Unterhalt Apparate, Geräte	7'755.80		14'000.00		4'035.15	
2170.3153.03	Informatik-Unterhalt (Hardware) Melchenbühl					17'157.75	
2170.3158.01	Informatik-Unterhalt immaterielle Anlagen (Software Schulraum)	6'020.45					
2170.3160.01	Baurechtszins			17'200.00		17'166.00	
2170.3161.01	Miete Mobilien	14'536.00		10'200.00		6'168.80	
2170.3170.01	Reisekosten und Spesen	291.80		700.00		509.20	
2170.3300.31	Planmässige Abschreibungen übrige Tiefbauten	22'788.45		34'200.00		22'788.45	
2170.3300.41	Planmässige Abschreibungen Hochbauten VV	391'040.95		400'000.00		327'105.90	
2170.3300.61	Planmässige Abschreibungen Mobilien VV	7'070.85		7'100.00		7'070.80	
2170.3300.91	Planmässige Abschreibungen bestehendes VV beim Übergang auf HRM2	787'100.00		787'100.00		787'100.00	
2170.3320.01	Planmässige Abschreibungen Informatik			26'000.00			
2170.3320.91	Planmässige Abschreibungen übrige immaterielle Anlagen	11'159.40		28'400.00		11'159.40	
2170.3910.01	Interne Verrechnung von Dienstleistungen	138'537.50		129'900.00		159'337.50	
2170.4240.01	Dienstleistungen Facility Management		29'371.75		25'000.00		24'385.00
2170.4260.01	Rückerstattungen Nebenkosten		341.20				482.55
2170.4260.02	Verschiedene Rückerstattungen		13'557.75				496.05
2170.4470.01	Mietzinse		10'500.00		14'600.00		12'955.00
2170.4471.01	Mietzinse Abwartwohnungen		36'696.00		36'700.00		36'696.00
2170.4472.01	Benützungsgebühren		150'355.50		140'000.00		114'195.15
218	Tagesbetreuung	3'575'449.07	2'436'817.05	3'084'070.00	2'286'000.00	3'125'800.27	2'114'133.45
	Netto Aufwand		1'138'632.02		798'070.00		1'011'666.82
2180	Tagesbetreuung	3'575'449.07	2'436'817.05	3'084'070.00	2'286'000.00	3'125'800.27	2'114'133.45
2180.3020.02	Löhne	2'347'331.25		2'027'000.00		2'093'430.95	
2180.3020.09	Lohnrückerstattungen	-35'238.90		-25'000.00		-13'850.20	
2180.3040.01	Betreuungszulagen	16'399.60		2'830.00		5'764.45	
2180.3050.01	AG-Beiträge AHV, IV, EO, ALV, Verwaltungskosten	145'097.30		133'600.00		130'145.65	
2180.3052.01	AG-Beiträge an Pensionskasse	183'327.75		240'000.00		172'658.80	
2180.3053.01	AG-Beiträge an Unfallversicherungen	16'704.85		19'200.00		14'753.25	
2180.3054.01	AG-Beiträge an Familienausgleichskasse	33'993.60		32'400.00		30'346.25	
2180.3055.01	AG-Beiträge an Krankentaggeldversicherungen	25'962.55		24'300.00		23'307.15	
2180.3090.01	Aus- und Weiterbildung	5'925.45		6'000.00		5'589.90	
2180.3090.02	Übriger Personalaufwand	2'933.50		3'000.00		2'686.40	
2180.3100.01	Büromaterial	4'365.30		5'200.00		4'531.25	
2180.3101.01	Betriebs-, Verbrauchsmaterial	13'165.01		13'300.00		10'700.18	
2180.3104.01	Lehrmittel	7'084.65		7'300.00		6'153.07	
2180.3105.01	Lebensmittel	490'465.90		410'000.00		426'942.85	

Konto	Erfolgsrechnung Funktionale Gliederung ER	Rechnung 2023		Budget 2023		Rechnung 2022	
		Aufwand	Ertrag	Aufwand	Ertrag	Aufwand	Ertrag
2180.3110.01	Anschaffungen Mobiliar, Geräte	18'806.25		19'000.00		18'561.83	
2180.3130.01	Telefon	3'385.95		2'300.00		3'030.75	
2180.3130.02	Porti	951.50		1'800.00		1'620.00	
2180.3130.03	Schülertransporte	1'396.60		1'800.00		576.00	
2180.3132.01	Honorare externe Berater, Gutachter, Fachexperten TS	21'389.80					
2180.3134.01	Sachversicherungsprämien	500.00		540.00		500.00	
2180.3150.01	Unterhalt Mobiliar, Geräte	5'160.90		3'000.00		3'482.20	
2180.3158.01	Unterhalt immaterielle Anlagen (Software)	2'620.80		4'500.00		7'698.95	
2180.3160.01	Mietzinse	24'275.60		25'000.00		28'820.00	
2180.3170.01	Reisekosten und Spesen	4'878.98		3'000.00		2'965.59	
2180.3171.01	Sportevents	3'520.98		4'000.00		6'811.30	
2180.3611.01	Entschädigung an Kanton Lehrerbesoldungen	231'043.90		120'000.00		138'573.70	
2180.4240.01	Elternbeiträge Betreuung		1'185'136.15		950'000.00		1'085'282.30
2180.4240.02	Elternbeiträge Verpflegung		442'388.80		390'000.00		397'006.15
2180.4240.03	Elternbeiträge Aufwandgebühr		2'240.00				1'240.00
2180.4631.01	Beiträge vom Kanton		800'000.00		940'000.00		623'097.00
2180.4631.02	J+S Beiträge		7'052.10		6'000.00		7'508.00
219	Obligatorische Schule	917'328.98	23'695.00	921'890.00	30'200.00	925'093.83	26'200.00
	Netto Aufwand		893'633.98		891'690.00		898'893.83
2190	Schulverwaltung	488'296.59	7'000.00	455'820.00	12'000.00	439'506.70	7'000.00
2190.3010.01	Löhne Schulverwaltung	389'707.49		347'000.00		328'057.95	
2190.3010.09	Lohnrückerstattungen	-2'232.00					
2190.3040.01	Betreuungszulagen	2'476.80		1'800.00		1'450.00	
2190.3050.01	AG-Beiträge AHV, IV, EO, ALV, Verwaltungskosten	25'218.70		22'800.00		21'278.70	
2190.3052.01	AG-Beiträge an Pensionskasse	48'882.30		58'000.00		44'534.20	
2190.3053.01	AG-Beiträge an Unfallversicherungen	2'838.15		3'220.00		2'644.90	
2190.3054.01	AG-Beiträge an Familienausgleichskasse	5'867.55		5'500.00		4'946.70	
2190.3055.01	AG-Beiträge an Krankentaggeldversicherungen	3'715.00		3'600.00		3'194.50	
2190.3090.01	Aus- und Weiterbildung	190.00		200.00		101.00	
2190.3099.01	Rückstellung Ferien- und Überzeitguthaben	-9'258.65				-7'902.90	
2190.3100.01	Büromaterial	3'208.25		3'000.00		3'168.00	
2190.3110.01	Anschaffungen Mobiliar, Geräte	6'552.00		500.00		1'879.90	
2190.3130.01	Telefon und Porti	340.00					
2190.3150.01	Unterhalt Mobiliar, Geräte	269.25		900.00			
2190.3158.01	Unterhalt immaterielle Anlagen (Software)	9'500.85		9'000.00		35'868.35	
2190.3170.01	Reisekosten und Spesen	1'020.90		300.00		285.40	
2190.4910.01	Interne Verrechnung von Dienstleistungen		7'000.00		12'000.00		7'000.00
2191	Schulleitung	213'471.60		209'210.00		238'240.20	
2191.3010.01	Löhne Schulleitung	102'501.85		99'100.00		113'936.05	
2191.3040.01	Betreuungszulagen	1'629.00		900.00		1'764.00	
2191.3050.01	AG-Beiträge AHV, IV, EO, ALV, Verwaltungskosten	6'614.10		6'500.00		6'856.40	
2191.3052.01	AG-Beiträge an Pensionskasse	7'517.80		11'780.00		9'687.40	
2191.3053.01	AG-Beiträge an Unfallversicherungen	691.10		930.00		840.35	
2191.3054.01	AG-Beiträge an Familienausgleichskasse	1'537.20		1'600.00		1'593.80	
2191.3055.01	AG-Beiträge an Krankentaggeldversicherungen	1'167.30		1'200.00		1'250.20	
2191.3099.01	Rückstellung Ferien- und Überzeitguthaben	-7'430.90				6'293.60	
2191.3130.01	Telefon	240.00					
2191.3611.01	Entschädigung an Kanton Lehrerbesoldungen	98'804.15		87'000.00		95'818.40	
2191.3636.01	Beiträge an private Organisationen ohne Erwerbzzweck (Vereinsbeiträge)	200.00		200.00		200.00	
2194	Freiwilliger Schulsport	13'323.90		27'000.00		18'757.40	
2194.3020.01	Löhne	12'220.00		25'000.00		17'245.00	

Konto	Erfolgsrechnung Funktionale Gliederung ER	Rechnung 2023		Budget 2023		Rechnung 2022	
		Aufwand	Ertrag	Aufwand	Ertrag	Aufwand	Ertrag
2194.3050.01	AG-Beiträge AHV, IV, EO, ALV, Verwaltungskosten	788.65		1'300.00		1'112.80	
2194.3053.01	AG-Beiträge an Unfallversicherungen	16.60		200.00		-13.00	
2194.3054.01	AG-Beiträge an Familienausgleichskasse	183.30		400.00		258.70	
2194.3055.01	AG-Beiträge an Krankentaggeldversicherungen	115.35		100.00		153.90	
2195	Schülertransporte	3'600.00		1'800.00		1'800.00	
2195.3130.01	Schülertransporte	3'600.00		1'800.00		1'800.00	
2197	Schulsozialdienst	198'636.89	16'695.00	228'060.00	18'200.00	226'789.53	19'200.00
2197.3010.01	Löhne	159'312.10		185'700.00		178'504.70	
2197.3010.09	Lohnrückerstattungen	-1'571.55		-10'000.00			
2197.3040.01	Betreuungszulagen	1'663.00		864.00		864.00	
2197.3050.01	AG-Beiträge AHV, IV, EO, ALV, Verwaltungskosten	10'280.85		12'200.00		11'519.20	
2197.3052.01	AG-Beiträge an Pensionskasse	11'743.05		21'000.00		16'502.10	
2197.3053.01	AG-Beiträge an Unfallversicherungen	1'172.50		1'756.00		1'399.65	
2197.3054.01	AG-Beiträge an Familienausgleichskasse	2'389.25		3'000.00		2'678.20	
2197.3055.01	AG-Beiträge an Krankentaggeldversicherungen	1'649.00		1'740.00		1'625.45	
2197.3090.01	Aus- und Weiterbildung	4'549.15		2'900.00		4'766.80	
2197.3100.01	Büromaterial	360.15		300.00		19.00	
2197.3104.02	Lehrmittel	1'308.94		1'100.00		843.65	
2197.3110.01	Anschaffungen Mobiliar, Geräte	515.90				1'385.53	
2197.3118.01	Anschaffungen IT Software	79.95		1'500.00			
2197.3130.01	Telefon	952.20		1'400.00		1'258.60	
2197.3150.01	Unterhalt Mobiliar, Geräte					808.00	
2197.3158.01	Unterhalt immaterielle Anlagen (Software)	1'168.10		1'400.00		348.00	
2197.3170.01	Reisekosten und Spesen	909.60		200.00		524.50	
2197.3636.01	Beiträge an Veranstaltungen	2'154.70		2'700.00		3'492.15	
2197.3636.02	Beiträge an private Organisationen ohne Erwerbszweck (Vereine)			300.00		250.00	
2197.4631.01	Beiträge vom Kanton		16'695.00		18'200.00		19'200.00
29	Übriges Bildungswesen	77'519.15	50'683.52	84'250.00	50'000.00	96'169.00	42'524.00
	Netto Aufwand		26'835.63		34'250.00		53'645.00
291	Verwaltung	13'948.95		10'500.00		16'303.00	
	Netto Aufwand		13'948.95		10'500.00		16'303.00
2910	Verwaltung	13'948.95		10'500.00		16'303.00	
2910.3000.01	Entschädigungen, Sitzungsgelder Schulkommission	12'405.00		9'200.00		12'020.00	
2910.3199.01	Freier Kredit Schulkommission	1'543.95		1'300.00		4'283.00	
299	Bildung	63'570.20	50'683.52	73'750.00	50'000.00	79'866.00	42'524.00
	Netto Aufwand		12'886.68		23'750.00		37'342.00
2990	Übrige Bildung	63'570.20	50'683.52	73'750.00	50'000.00	79'866.00	42'524.00
2990.3171.01	Jugendsportlager	25'895.20		29'000.00		39'981.00	
2990.3171.02	Lager zur Förderung der Zweitsprachigkeit in Schulen			750.00		1'000.00	
2990.3635.01	Schulgelder 10. Schuljahre	37'675.00		44'000.00		38'885.00	
2990.4240.01	Elternbeiträge Jugendsportlager		7'450.00		8'900.00		6'070.00
2990.4240.02	Elternbeiträge 10. Schuljahre		18'061.00		16'100.00		13'448.00
2990.4631.01	J+S Beiträge		25'172.52		25'000.00		23'006.00

Konto	Erfolgsrechnung Funktionale Gliederung ER	Rechnung 2023		Budget 2023		Rechnung 2022	
		Aufwand	Ertrag	Aufwand	Ertrag	Aufwand	Ertrag
3	Kultur, Sport und Freizeit	3'434'106.96	508'693.30	3'176'223.00	478'400.00	3'087'711.03	545'092.21
	Netto Aufwand		2'925'413.66		2'697'823.00		2'542'618.82
32	Übrige Kultur	840'231.03	39'960.40	913'031.00	56'800.00	901'209.60	48'031.00
	Netto Aufwand		800'270.63		856'231.00		853'178.60
321	Bibliotheken	223'549.99		214'720.00		228'057.55	
	Netto Aufwand		223'549.99		214'720.00		228'057.55
3210	Bibliotheken	223'549.99		214'720.00		228'057.55	
3210.3010.01	Löhne Bibliothek	18'675.50		15'000.00		19'110.05	
3210.3050.01	AG-Beiträge AHV, IV, EO, ALV, Verwaltungskosten	1'205.25		1'000.00		1'233.10	
3210.3053.01	AG-Beiträge an Unfallversicherungen	13.25		300.00		46.55	
3210.3054.01	AG-Beiträge an Familienausgleichskasse	280.15		240.00		286.65	
3210.3055.01	AG-Beiträge an Krankentaggeldversicherungen	212.65		180.00		217.80	
3210.3101.01	Betriebs-, Verbrauchsmaterial	411.78		800.00		527.71	
3210.3103.01	Anschaffungen Bücher	5'000.00				5'000.00	
3210.3120.01	Nebenkosten (Heizung, Strom, Wasser, Abwasser)	8'421.35		6'700.00		5'531.13	
3210.3120.02	Strom	1'393.60		2'100.00		2'012.15	
3210.3120.04	Kehricht	130.00		200.00		130.00	
3210.3134.01	Sachversicherungsprämien	50.00		50.00		50.00	
3210.3144.01	Baulicher Unterhalt	1'919.31		3'750.00		8'007.12	
3210.3144.02	Erneuerungsfonds	5'640.00		5'600.00		8'014.51	
3210.3160.01	Diverse Nebenkosten	8'464.80		4'300.00		4'077.28	
3210.3160.02	Baurechtszins	1'182.35		3'600.00		3'413.50	
3210.3636.01	Beiträge Bibliotheksbetreiber	170'400.00		170'400.00		170'400.00	
3210.3910.01	Interne Verrechnung von Dienstleistungen	150.00		500.00			
322	Konzert und Theater	21'260.35		21'300.00		21'260.35	
	Netto Aufwand		21'260.35		21'300.00		21'260.35
3220	Konzert und Theater	21'260.35		21'300.00		21'260.35	
3220.3636.02	Beiträge Theater an der Effingerstrasse	5'000.00		5'000.00		5'000.00	
3220.3636.03	Beiträge Theater Matte	5'000.00		5'000.00		5'000.00	
3220.3636.04	Beiträge Musikgesellschaft Harmonie Muri-Gümligen	7'500.00		7'500.00		7'500.00	
3220.3660.61	Planmässige Abschreibungen Investitionsbeiträge	3'760.35		3'800.00		3'760.35	
329	Kultur	595'420.69	39'960.40	677'011.00	56'800.00	651'891.70	48'031.00
	Netto Aufwand		555'460.29		620'211.00		603'860.70
3290	Übrige Kultur	109'870.10	3'600.00	106'850.00	2'800.00	83'441.25	3'700.00
3290.3000.01	Entschädigungen, Sitzungsgelder Kulturkommission	3'260.00		3'100.00		3'090.00	
3290.3100.01	Büromaterial			150.00			
3290.3130.01	Bundesfeier	25'199.70		18'000.00		10'020.25	
3290.3199.01	Freier Kredit Kulturkommission			900.00		850.00	
3290.3636.01	Unterstützung von Kulturprojekten	16'420.40		20'000.00		10'846.00	
3290.3636.02	Beiträge Kulturverein Muri-Gümligen	10'000.00		10'000.00		10'000.00	
3290.3636.03	Verschiedene Beiträge der Kulturkommission	10'000.00		10'000.00		10'000.00	
3290.3636.04	Beiträge Mettlen-Konzerte	3'500.00		3'500.00		3'500.00	
3290.3636.05	Jugendbatzen	20'840.00		22'200.00		20'960.00	
3290.3910.01	Interne Verrechnung von Dienstleistungen	20'650.00		19'000.00		14'175.00	
3290.4240.01	Vermietungen Mobilien		3'600.00		2'800.00		3'700.00
3291	Mattenhofsaal	166'585.84	36'360.40	234'861.00	54'000.00	256'821.45	44'331.00
3291.3010.01	Löhne	25'784.60		50'900.00		45'635.40	
3291.3050.01	AG-Beiträge AHV, IV, EO, ALV, Verwaltungskosten	1'259.45		3'400.00		2'200.70	
3291.3052.01	AG-Beiträge an Pensionskasse	596.75		4'900.00		4'064.75	
3291.3053.01	AG-Beiträge an Unfallversicherungen	153.90		1'041.00		138.00	

Konto	Erfolgsrechnung Funktionale Gliederung ER	Rechnung 2023		Budget 2023		Rechnung 2022	
		Aufwand	Ertrag	Aufwand	Ertrag	Aufwand	Ertrag
3291.3054.01	AG-Beiträge an Familienausgleichskasse	292.75		810.00		511.55	
3291.3055.01	AG-Beiträge an Krankentaggeldversicherungen	177.85		610.00		386.70	
3291.3099.01	Rückstellung Ferien- und Überzeitguthaben	2'064.95					
3291.3100.01	Büromaterial			500.00		2'400.00	
3291.3101.01	Betriebs-, Verbrauchsmaterial	2'124.90		3'500.00		2'854.55	
3291.3110.01	Anschaffungen Mobiliar, Geräte	4'267.30		1'300.00			
3291.3120.01	Nebenkosten (Heizung, Strom, Wasser, Abwasser)			6'500.00		25'527.15	
3291.3120.02	Strom	13'318.49		6'700.00		7'729.50	
3291.3130.01	Verwaltungsentschädigung	863.00		3'500.00		3'498.35	
3291.3130.02	Telefon	1'031.00		1'200.00		684.00	
3291.3134.01	Sachversicherungsprämien	1'104.35		4'900.00		4'596.75	
3291.3144.01	Baulicher Unterhalt	10'195.15		12'700.00		24'850.45	
3291.3144.02	Erneuerungsfonds			6'800.00		6'771.20	
3291.3144.03	Baulicher Unterhalt STWEG			8'400.00		2'873.90	
3291.3150.01	Unterhalt Mobiliar, Geräte			500.00		1'172.50	
3291.3160.01	Diverse Nebenkosten			12'800.00		17'574.60	
3291.3300.41	Planmässige Abschreibungen Hochbauten VV	1'951.40		2'000.00		1'951.40	
3291.3300.91	Planmässige Abschreibungen bestehendes VV beim Übergang auf HRM2	101'400.00		101'400.00		101'400.00	
3291.3636.01	Beiträge an private Organisationen ohne Erwerbszweck (Vereinsbeiträge)			500.00			
3291.4472.01	Benützungsgebühren		36'360.40		54'000.00		44'331.00
3297	Kulturbeiträge	318'964.75		335'300.00		311'629.00	
3297.3634.01	Beiträge Kulturverträge Regionalkonferenz	318'964.75		331'300.00		307'727.35	
3297.3634.02	Beiträge Regionalkonferenz Bern-Mittelland			4'000.00		3'901.65	
33	Medien	156'848.75		160'900.00		111'978.99	
	Netto Aufwand		156'848.75		160'900.00		111'978.99
332	Massenmedien	156'848.75		160'900.00		111'978.99	
	Netto Aufwand		156'848.75		160'900.00		111'978.99
3320	Massenmedien	156'848.75		160'900.00		111'978.99	
3320.3102.02	Lo-Na, Gemeindemitteilungen	58'432.30		56'000.00		45'982.30	
3320.3130.01	Internet-Auftritt	3'781.00		10'000.00		3'159.75	
3320.3132.01	Kommunikationsbegleitung	15'315.00		25'000.00		17'382.80	
3320.3137.01	Steuern und Abgaben	460.00		900.00		460.00	
3320.3632.01	Beiträge Anzeiger Region Bern	78'860.45		69'000.00		44'994.14	
34	Sport und Freizeit	2'437'027.18	468'732.90	2'102'292.00	421'600.00	2'074'522.44	497'061.21
	Netto Aufwand		1'968'294.28		1'680'692.00		1'577'461.23
341	Sport	1'594'357.18	382'249.90	1'473'892.00	325'600.00	1'482'933.21	404'845.31
	Netto Aufwand		1'212'107.28		1'148'292.00		1'078'087.90
3410	Sport	14'474.65		10'800.00		4'705.00	
3410.3000.01	Entschädigungen, Sitzungsgelder Sportkommission	3'705.00		3'600.00		3'940.00	
3410.3199.01	Freier Kredit Sportkommission	550.00		800.00		765.00	
3410.3636.01	Beiträge Sportveranstaltungen	10'219.65		6'400.00			
3411	Aarebad	796'938.52	332'384.10	739'330.00	277'100.00	724'880.34	362'496.01
3411.3010.01	Löhne	219'002.90		237'000.00		229'639.70	
3411.3040.01	Betreuungszulagen			2'160.00		1'080.00	
3411.3050.01	AG-Beiträge AHV, IV, EO, ALV, Verwaltungskosten	13'994.75		15'510.00		14'681.35	
3411.3052.01	AG-Beiträge an Pensionskasse	15'407.25		26'000.00		18'927.35	
3411.3053.01	AG-Beiträge an Unfallversicherungen	3'373.30		5'700.00		3'749.70	
3411.3054.01	AG-Beiträge an Familienausgleichskasse	3'252.90		3'760.00		3'412.50	
3411.3055.01	AG-Beiträge an Krankentaggeldversicherungen	1'933.20		2'300.00		2'059.55	

Konto	Erfolgsrechnung Funktionale Gliederung ER	Rechnung 2023		Budget 2023		Rechnung 2022	
		Aufwand	Ertrag	Aufwand	Ertrag	Aufwand	Ertrag
3411.3090.01	Aus- und Weiterbildung	973.10		8'000.00		-2'479.30	
3411.3099.01	Rückstellung Ferien- und Überzeitguthaben	4'129.90					
3411.3100.01	Büromaterial	3'820.45		3'500.00		3'325.15	
3411.3101.01	Desinfektionsmaterial	27'843.15		22'000.00		25'880.55	
3411.3101.02	Reinigungs-, Waschmittel	6'309.13		6'200.00		4'375.01	
3411.3101.03	Diverses Betriebs-, Verbrauchsmaterial, Treibstoffe	5'405.92		8'500.00		8'092.01	
3411.3101.04	Waren für den Wiederverkauf	3'669.40		2'100.00		5'021.00	
3411.3106.01	Sanitätsmaterial	580.70		800.00		433.25	
3411.3111.01	Anschaffungen Apparate, Geräte	6'987.20		5'000.00		14'558.80	
3411.3112.01	Dienstkleider	3'574.85		2'500.00		1'349.30	
3411.3120.01	Strom	35'605.15		40'600.00		42'246.85	
3411.3120.02	Wasser/Abwasser	74'420.30		66'600.00		63'008.80	
3411.3120.03	Kehricht	773.50		2'400.00		2'048.10	
3411.3130.01	Telefon	1'736.90		3'000.00		1'775.00	
3411.3130.02	Porti			100.00			
3411.3130.03	Post- und Bankspesen	2'245.51		1'100.00		1'953.73	
3411.3134.01	Sachversicherungsprämien	4'061.45		5'000.00		3'692.35	
3411.3143.01	Baulicher Unterhalt Schwimmbadanlagen	75'990.80		51'900.00		56'277.28	
3411.3144.01	Baulicher Unterhalt Hochbauten, Gebäude	50'892.91		22'700.00		22'521.06	
3411.3151.01	Unterhalt Apparate, Geräte	12'032.75		11'600.00		9'421.10	
3411.3170.01	Reisekosten und Spesen			100.00		210.00	
3411.3192.01	Wasserrechtszins	1'980.00		2'000.00		1'980.00	
3411.3300.31	Planmässige Abschreibungen übrige Tiefbauten VV	27'846.45		31'600.00		27'846.45	
3411.3300.41	Planmässige Abschreibungen Hochbauten VV	12'591.20		12'600.00		12'591.20	
3411.3300.61	Planmässige Abschreibungen Mobilien VV	18'137.10		12'500.00		12'473.60	
3411.3300.91	Planmässige Abschreibungen bestehendes VV beim Übergang auf HRM2	94'100.00		94'100.00		94'100.00	
3411.3636.01	Beiträge an private Organisationen ohne Erwerbszweck (Vereinsbeiträge)	903.90		400.00		903.90	
3411.3910.01	Interne Verrechnung von Dienstleistungen	63'362.50		30'000.00		37'725.00	
3411.4240.01	Eintrittsgelder		250'089.85		210'000.00		273'435.06
3411.4240.02	Garderobengebühren		9'008.00		9'000.00		8'884.00
3411.4240.03	Vermietungen		80.00		700.00		75.00
3411.4250.01	Warenverkäufe		5'162.15		2'400.00		6'520.50
3411.4470.01	Pachtzins Restaurant		68'044.10		55'000.00		73'581.45
3412	Sportzentrum Füllerich	777'028.66	49'865.80	719'620.00	48'500.00	742'799.40	42'349.30
3412.3010.01	Löhne	59'783.60		59'180.00		59'926.75	
3412.3010.02	Löhne Reinigungspersonal	20'374.35		22'000.00		18'818.95	
3412.3010.09	Lohnrückerstattungen	-5'669.55				-3'434.40	
3412.3050.01	AG-Beiträge AHV, IV, EO, ALV, Verwaltungskosten	4'823.80		5'400.00		4'845.95	
3412.3052.01	AG-Beiträge an Pensionskasse	730.80		1'500.00		964.20	
3412.3053.01	AG-Beiträge an Unfallversicherungen	1'120.60		1'700.00		1'297.45	
3412.3054.01	AG-Beiträge an Familienausgleichskasse	1'121.30		1'300.00		1'126.60	
3412.3055.01	AG-Beiträge an Krankentaggeldversicherungen	657.10		740.00		661.75	
3412.3099.01	Rückstellung Ferien- und Überzeitguthaben	2'064.95					
3412.3101.01	Reinigungs-, Waschmittel	2'441.15		2'500.00		4'518.80	
3412.3101.02	Betriebs-, Verbrauchsmaterial, Treibstoffe	10'095.91		8'100.00		8'973.15	
3412.3111.01	Anschaffungen Apparate, Geräte	19'946.65		7'200.00		16'282.30	
3412.3112.01	Dienstkleider	270.35		300.00		306.95	
3412.3120.01	Heizmaterial	16'761.30		21'000.00		22'965.60	
3412.3120.02	Strom	18'628.90		20'200.00		18'114.25	
3412.3120.03	Wasser/Abwasser	42'329.40		43'400.00		42'651.40	
3412.3120.04	Kehricht	10'871.25		5'300.00		710.20	
3412.3130.01	Telefon	1'146.15		1'200.00		1'021.95	
3412.3134.01	Sachversicherungsprämien	5'469.40		4'600.00		4'956.55	
3412.3143.01	Baulicher Unterhalt Aussenanlagen	88'719.19		93'850.00		103'496.30	

Konto	Erfolgsrechnung Funktionale Gliederung ER	Rechnung 2023		Budget 2023		Rechnung 2022	
		Aufwand	Ertrag	Aufwand	Ertrag	Aufwand	Ertrag
3412.3144.01	Baulicher Unterhalt Gebäude	86'627.65		26'450.00		32'869.80	
3412.3151.01	Unterhalt Apparate, Geräte	12'191.41		5'700.00		5'916.90	
3412.3170.01	Reisekosten und Spesen	15.00		100.00			
3412.3300.31	Planmässige Abschreibungen übrige Tiefbauten	56'958.00		63'800.00		56'958.00	
3412.3300.91	Planmässige Abschreibungen bestehendes VV beim Übergang auf HRM2	307'100.00		307'100.00		307'100.00	
3412.3910.01	Interne Verrechnung von Dienstleistungen	12'450.00		17'000.00		31'750.00	
3412.4470.01	Miet- und Baurechtszins		9'242.30		9'500.00		9'242.30
3412.4472.01	Benützungsgebühren		39'513.50		38'000.00		33'107.00
3412.4631.01	Beiträge Kanton		1'110.00		1'000.00		
3413	Vita-Parcours	5'915.35		4'142.00		10'548.47	
3413.3101.01	Betriebs-, Verbrauchsmaterial	340.35		942.00		1'748.47	
3413.3910.01	Interne Verrechnung von Dienstleistungen	5'575.00		3'200.00		8'800.00	
342	Freizeit	842'670.00	86'483.00	628'400.00	96'000.00	591'589.23	92'215.90
	Netto Aufwand		756'187.00		532'400.00		499'373.33
3420	Freizeit	74'019.55		47'200.00		31'603.93	
3420.3101.01	Betriebs-, Verbrauchsmaterial Spielplätze	4'722.10		6'100.00		8'978.20	
3420.3143.01	Baulicher Unterhalt Tiefbauten	31'448.40					
3420.3151.01	Unterhalt Geräte Spielplätze	4'558.05		3'700.00		579.03	
3420.3632.01	Beiträge Berner Ferienpass	7'833.00		7'100.00		7'581.00	
3420.3636.01	Beiträge Freizeit, Sport und Bewegung					1'515.70	
3420.3636.03	Beiträge Verein Volkshochschule Bern	9'608.00		10'000.00			
3420.3910.01	Interne Verrechnung von Dienstleistungen	15'850.00		20'300.00		12'950.00	
3421	Parkanlagen und Wanderwege	253'048.36	2'265.00	230'800.00	2'300.00	182'366.89	2'265.00
3421.3101.01	Betriebs-, Verbrauchsmaterial	12'088.66		15'400.00		9'962.75	
3421.3111.01	Anschaffungen Apparate, Geräte	39'074.70		41'500.00		1'706.65	
3421.3141.01	Baulicher Unterhalt Wanderwege	6'748.60		7'000.00		3'498.59	
3421.3300.41	Planmässige Abschreibungen Hochbauten VV			18'300.00			
3421.3636.01	Beiträge Berner Wanderwege	2'636.40		2'600.00		2'636.40	
3421.3910.01	Interne Verrechnung von Dienstleistungen	192'500.00		146'000.00		164'562.50	
3421.4631.01	Beiträge vom Kanton		2'265.00		2'300.00		2'265.00
3422	Bärtschihaus	326'933.15		219'800.00	2'000.00	210'465.08	2'000.00
3422.3120.02	Heizmaterial	12'000.00					
3422.3134.01	Sachversicherungsprämien	5'416.45		4'800.00		4'784.60	
3422.3144.01	Baulicher Unterhalt	29'178.25		29'100.00		23'929.53	
3422.3300.41	Planmässige Abschreibungen Hochbauten VV	18'225.95		18'300.00		18'225.95	
3422.3636.01	Beiträge an private Organisationen ohne Erwerbszwecke	260'000.00		160'000.00		160'000.00	
3422.3910.01	Interne Verrechnung von Dienstleistungen	2'112.50		7'600.00		3'525.00	
3422.4260.01	Verschiedene Rückerstattungen				2'000.00		2'000.00
3423	Villa Mettlen	188'668.94	84'218.00	130'600.00	91'700.00	167'153.33	87'950.90
3423.3101.01	Betriebs-, Verbrauchsmaterial	1'878.19		1'700.00		1'369.88	
3423.3112.01	Dienstkleider			100.00		16.95	
3423.3120.01	Heizmaterial	33'799.55		26'000.00		30'592.50	
3423.3120.02	Strom	3'202.60		5'100.00		3'249.90	
3423.3120.03	Wasser/Abwasser	4'515.50		3'600.00		3'915.85	
3423.3120.04	Kehricht	130.00		300.00		110.00	
3423.3130.01	Telefon	720.00		600.00		685.00	
3423.3134.01	Sachversicherungsprämien	9'762.75		7'400.00		8'684.65	
3423.3140.01	Baulicher Unterhalt Park	35'113.45		19'800.00		30'979.75	
3423.3144.01	Baulicher Unterhalt Gebäude	64'396.90		28'900.00		22'751.35	
3423.3151.01	Unterhalt Apparate, Geräte			400.00			
3423.3910.01	Interne Verrechnung von Dienstleistungen	35'150.00		36'700.00		64'797.50	

Konto	Erfolgsrechnung Funktionale Gliederung ER	Rechnung 2023		Budget 2023		Rechnung 2022	
		Aufwand	Ertrag	Aufwand	Ertrag	Aufwand	Ertrag
3423.4260.02	Verschiedene Rückerstattungen						488.95
3423.4479.01	Ertragsüberschuss aus Vermietungen				7'400.00		3'243.95
3423.4920.01	Interne Verrechnung von Mietkosten		84'218.00		84'300.00		84'218.00

Konto	Erfolgsrechnung Funktionale Gliederung ER	Rechnung 2023		Budget 2023		Rechnung 2022	
		Aufwand	Ertrag	Aufwand	Ertrag	Aufwand	Ertrag
4	Gesundheit	62'571.45	156.50	68'210.00	200.00	64'428.70	168.30
	Netto Aufwand		62'414.95		68'010.00		64'260.40
43	Gesundheit	60'359.95	156.50	59'510.00	200.00	56'608.70	168.30
	Netto Aufwand		60'203.45		59'310.00		56'440.40
433	Schulgesundheitsdienst	56'503.80		54'250.00		52'569.60	
	Netto Aufwand		56'503.80		54'250.00		52'569.60
4330	Schulgesundheitsdienst	18'571.30		13'700.00		16'345.20	
4330.3020.02	Löhne Gesundheitsförderung Schule Muri	3'428.15					
4330.3050.01	AG-Beiträge AHV, IV, EO, ALV, Verwaltungskosten	320.85					
4330.3052.01	AG-Beiträge an Pensionskasse	153.60					
4330.3053.01	AG-Beiträge an Unfallversicherungen	19.45					
4330.3054.01	AG-Beiträge an Familienausgleichskasse	74.45					
4330.3055.01	AG-Beiträge an Krankentaggeldversicherungen	56.55					
4330.3102.01	Drucksachen, Publikationen	414.00		500.00		444.00	
4330.3106.01	Sanitätsmaterial			100.00			
4330.3136.01	Schularzthonorare	14'104.25		13'100.00		15'901.20	
4331	Schulzahnpflege	37'932.50		40'550.00		36'224.40	
4331.3100.01	Kontrollhefte und -karten	345.00		350.00			
4331.3136.01	Aufklärungs- und Untersuchungskosten	34'400.10		30'000.00		33'456.75	
4331.3136.02	Vorbeugungsmassnahmen	1'187.40		900.00		767.65	
4331.3136.03	Behandlungskosten			7'300.00			
4331.3910.01	Interne Verrechnung von Dienstleistungen	2'000.00		2'000.00		2'000.00	
434	Lebensmittelkontrolle	3'856.15	156.50	5'260.00	200.00	4'039.10	168.30
	Netto Aufwand		3'699.65		5'060.00		3'870.80
4340	Lebensmittelkontrolle	3'856.15	156.50	5'260.00	200.00	4'039.10	168.30
4340.3010.01	Löhne Pilzkontrollen	3'700.00		3'800.00		3'700.00	
4340.3050.01	AG-Beiträge AHV, IV, EO, ALV, Verwaltungskosten			250.00		78.80	
4340.3053.01	AG-Beiträge an Unfallversicherungen	13.75				17.85	
4340.3054.01	AG-Beiträge an Familienausgleichskasse			60.00		18.35	
4340.3055.01	AG-Beiträge an Krankentaggeldversicherungen	22.40		50.00		34.10	
4340.3170.01	Reisekosten und Spesen			1'000.00		70.00	
4340.3636.01	Beiträge an private Organisationen ohne Erwerbszweck (Vereinsbeiträge)	120.00		100.00		120.00	
4340.4612.01	Entschädigungen anderer Gemeinden		156.50		200.00		168.30
49	Gesundheitswesen	2'211.50		8'700.00		7'820.00	
	Netto Aufwand		2'211.50		8'700.00		7'820.00
490	Gesundheitswesen	2'211.50		8'700.00		7'820.00	
	Netto Aufwand		2'211.50		8'700.00		7'820.00
4900	Gesundheitswesen	2'211.50		8'700.00		7'820.00	
4900.3109.01	Öffentlichkeitsarbeit	1'711.50		4'000.00			
4900.3636.02	Beiträge an private Organisationen ohne Erwerbszweck (Vereinsbeiträge)	500.00		4'700.00		7'820.00	

Konto	Erfolgsrechnung Funktionale Gliederung ER	Rechnung 2023		Budget 2023		Rechnung 2022	
		Aufwand	Ertrag	Aufwand	Ertrag	Aufwand	Ertrag
5	Soziale Sicherheit	22'543'845.39	11'541'515.60	25'177'124.00	13'225'700.00	22'964'030.92	11'562'018.49
	Netto Aufwand		11'002'329.79		11'951'424.00		11'402'012.43
53	Alter + Hinterlassene	3'433'612.60	84'389.40	3'594'942.00	82'600.00	3'467'678.53	77'732.90
	Netto Aufwand		3'349'223.20		3'512'342.00		3'389'945.63
531	Alters- und Hinterlassenenversicherung AHV	266'745.50	84'389.40	280'742.00	82'600.00	263'779.95	77'732.90
	Netto Aufwand		182'356.10		198'142.00		186'047.05
5310	Alters- und Hinterlassenenversicherung AHV	266'745.50	84'389.40	280'742.00	82'600.00	263'779.95	77'732.90
5310.3010.01	Löhne	211'768.05		217'000.00		210'713.75	
5310.3010.09	Lohnrückerstattungen					-7'979.00	
5310.3040.01	Betreuungszulagen	1'944.00		2'300.00		2'140.00	
5310.3050.01	AG-Beiträge AHV, IV, EO, ALV, Verwaltungskosten	13'664.70		14'000.00		13'082.50	
5310.3052.01	AG-Beiträge an Pensionskasse	26'892.60		38'000.00		28'042.40	
5310.3053.01	AG-Beiträge an Unfallversicherungen	1'558.60		2'042.00		1'563.15	
5310.3054.01	AG-Beiträge an Familienausgleichskasse	3'176.00		3'400.00		3'041.20	
5310.3055.01	AG-Beiträge an Krankentaggeldversicherungen	1'953.10		2'100.00		1'852.45	
5310.3090.01	Aus- und Weiterbildung	1'114.00		900.00			
5310.3099.01	Rückstellung Ferien- und Überzeitguthaben	3'083.55				10'486.50	
5310.3100.01	Büromaterial	1'380.90		700.00		627.00	
5310.3170.01	Reisekosten und Spesen			100.00			
5310.3636.01	Beiträge an private Organisationen ohne Erwerbszweck (Vereinsbeiträge)	210.00		200.00		210.00	
5310.4260.01	Verschiedene Rückerstattungen		1'491.70		1'500.00		1'475.80
5310.4611.01	Beiträge vom Kanton		75'192.00		72'700.00		68'074.00
5310.4612.01	Entschädigungen anderer Gemeinden		7'705.70		8'400.00		8'183.10
532	Ergänzungsleistungen AHV/IV	2'915'992.00		3'070'000.00		2'945'165.00	
	Netto Aufwand		2'915'992.00		3'070'000.00		2'945'165.00
5320	Ergänzungsleistungen AHV/IV	2'915'992.00		3'070'000.00		2'945'165.00	
5320.3631.01	Lastenausgleichsbeiträge an Kanton	2'915'992.00		3'070'000.00		2'945'165.00	
533	Leistungen an Pensionierte	81'838.60		90'000.00		89'110.60	
	Netto Aufwand		81'838.60		90'000.00		89'110.60
5330	Leistungen an Pensionierte	81'838.60		90'000.00		89'110.60	
5330.3061.01	Rentenleistungen, Teuerungszulagen	81'838.60		90'000.00		89'110.60	
535	Leistungen an das Alter	169'036.50		154'200.00		169'622.98	
	Netto Aufwand		169'036.50		154'200.00		169'622.98
5350	Leistungen an das Alter	169'036.50		154'200.00		169'622.98	
5350.3000.01	Sitzungsgelder, Ausschuss für Altersfragen			2'300.00			
5350.3000.02	Sitzungsgelder, Seniorenrat	4'220.00		3'000.00		7'145.00	
5350.3632.01	Beiträge Fachstelle für Altersfragen	120'000.00		120'000.00		119'997.48	
5350.3632.02	Beiträge Seniorinnen- und Seniorenrat	10'000.00					
5350.3636.02	Beiträge Mahlzeitenverteilung					12'000.00	
5350.3636.03	Beiträge Freiwilligenarbeit	27'914.05		28'700.00		30'480.50	
5350.3636.04	Beiträge an private Organisationen ohne Erwerbszweck (Vereinsbeiträge)	6'902.45		200.00			

Konto	Erfolgsrechnung Funktionale Gliederung ER	Rechnung 2023		Budget 2023		Rechnung 2022	
		Aufwand	Ertrag	Aufwand	Ertrag	Aufwand	Ertrag
54	Familie und Jugend	3'165'634.11	2'430'083.35	3'407'682.00	2'458'900.00	3'159'579.42	2'301'122.43
	Netto Aufwand		735'550.76		948'782.00		858'456.99
541	Familienzulagen	51'820.00		64'000.00		60'828.00	
	Netto Aufwand		51'820.00		64'000.00		60'828.00
5410	Familienzulagen	51'820.00		64'000.00		60'828.00	
5410.3631.01	Lastenausgleichsbeiträge an Kanton	51'820.00		64'000.00		60'828.00	
543	Alimentenbevorschussung und -inkasso	178'931.80	167'357.40	233'000.00	120'000.00	206'414.85	136'421.40
	Netto Aufwand		11'574.40		113'000.00		69'993.45
5430	Alimentenbevorschussung und -inkasso	178'931.80	167'357.40	233'000.00	120'000.00	206'414.85	136'421.40
5430.3130.01	Betreibungs- und Rechtsöffnungskosten	4'394.80		3'000.00		3'443.85	
5430.3637.01	Alimentenbevorschussungen	174'537.00		230'000.00		202'971.00	
5430.4260.01	Rückerstattungen Alimentenbevorschussungen		167'357.40		120'000.00		136'421.40
544	Jugendschutz	438'953.04		412'560.00		402'089.61	1'455.15
	Netto Aufwand		438'953.04		412'560.00		400'634.46
5440	Jugendschutz allgemein	438'953.04		412'560.00		402'089.61	1'455.15
5440.3000.01	Sitzungsgelder, Ausschuss für Kinder- und Jugendfragen	2'060.00		1'600.00		2'255.00	
5440.3010.01	Löhne	305'098.00		282'500.00		275'156.50	
5440.3010.02	Löhne Jugendliche	1'200.00		2'200.00		1'500.00	
5440.3010.09	Lohnrückerstattungen	-4'405.90				-250.25	
5440.3040.01	Betreuungszulagen	825.00					
5440.3050.01	AG-Beiträge AHV, IV, EO, ALV, Verwaltungskosten	19'386.30		18'500.00		17'663.30	
5440.3052.01	AG-Beiträge an Pensionskasse	25'669.15		33'460.00		24'297.00	
5440.3053.01	AG-Beiträge an Unfallversicherungen	2'193.15		2'700.00		2'178.15	
5440.3054.01	AG-Beiträge an Familienausgleichskasse	4'506.55		4'500.00		4'105.55	
5440.3055.01	AG-Beiträge an Krankentaggeldversicherungen	2'712.45		2'900.00		2'501.10	
5440.3090.01	Aus- und Weiterbildung	3'074.00		3'600.00		8'502.00	
5440.3100.01	Elternbriefe pro Juventute	2'635.00		2'700.00		2'721.00	
5440.3100.02	Büromaterial	512.24		1'000.00		872.84	
5440.3101.01	Betriebs-, Verbrauchsmaterial	2'239.53		2'500.00		2'703.80	
5440.3104.01	Anschaffungen Spiele	143.20		300.00		405.97	
5440.3109.01	Öffentlichkeitsarbeit	2'512.15		2'400.00		6'501.30	
5440.3110.01	Anschaffungen Mobiliar, Geräte	3'560.10		2'600.00		401.85	
5440.3118.01	Anschaffungen IT Software	1'055.45		2'200.00			
5440.3120.01	Heizmaterial	8'816.20		5'200.00		9'026.30	
5440.3120.02	Strom	1'623.70		1'900.00		1'978.30	
5440.3120.03	Wasser/Abwasser	1'160.25				1'211.10	
5440.3120.04	Kehricht	810.00		700.00		810.00	
5440.3130.01	Telefon und Internet	3'950.90		3'400.00		4'064.20	
5440.3130.03	Gebäudereinigung	2'035.55		3'100.00		3'797.35	
5440.3132.01	Honorare, externe Berater, Gutachter, Fachexperten	2'002.00		2'300.00		4'535.00	
5440.3133.01	Hosting	1'558.00		1'700.00		1'741.40	
5440.3134.01	Sachversicherungsprämien	1'360.85		500.00		488.65	
5440.3144.01	Baulicher Unterhalt	14'054.65		8'800.00		9'441.05	
5440.3150.01	Unterhalt Mobiliar, Geräte			300.00			
5440.3170.01	Reisekosten und Spesen	1'003.90		300.00		254.00	
5440.3199.02	Freier Kredit Ausschuss für Kinder und Jugendfragen			600.00		935.00	
5440.3636.02	Beiträge an private Organisationen ohne Erwerbszweck (Vereinsbeiträge)	2'329.35		2'100.00		1'777.30	
5440.3636.03	Beiträge an Veranstaltungen	15'821.32		16'000.00		10'389.85	
5440.3910.01	Interne Verrechnung von Dienstleistungen	7'450.00				125.00	
5440.4260.01	Verschiedene Rückerstattungen						1'455.15

Konto	Erfolgsrechnung Funktionale Gliederung ER	Rechnung 2023		Budget 2023		Rechnung 2022	
		Aufwand	Ertrag	Aufwand	Ertrag	Aufwand	Ertrag
545	Leistungen an Familien	2'495'929.27	2'262'725.95	2'698'122.00	2'338'900.00	2'490'246.96	2'163'245.88
	Netto Aufwand		233'203.32		359'222.00		327'001.08
5450	Leistungen an Familien allgemein	951'982.36	718'779.04	1'171'222.00	812'000.00	989'779.50	662'778.42
5450.3010.01	Löhne	33'556.26		59'000.00		56'265.10	
5450.3040.01	Betreuungszulagen	691.20		732.00		612.00	
5450.3050.01	AG-Beiträge AHV, IV, EO, ALV, Verwaltungskosten	2'111.70		3'900.00		3'633.05	
5450.3052.01	AG-Beiträge an Pensionskasse	3'600.45		8'700.00		5'796.05	
5450.3053.01	AG-Beiträge an Unfallversicherungen	230.55		560.00		445.65	
5450.3054.01	AG-Beiträge an Familienausgleichskasse	490.85		930.00		844.35	
5450.3055.01	AG-Beiträge an Krankentaggeldversicherungen	364.45		600.00		534.90	
5450.3099.01	Rückstellung Ferien- und Überzeitguthaben	6'931.50				201.80	
5450.3109.01	Öffentlichkeitsarbeit	919.90		600.00		433.30	
5450.3130.01	Projekt "schrittweise"	28'638.00		30'000.00		28'638.00	
5450.3132.01	Honorare externe Berater, Gutachter, Fachexperten	680.00		1'000.00		1'000.00	
5450.3636.01	Beiträge MüZe	50'000.00		50'000.00		50'000.00	
5450.3636.02	Beiträge an private Organisationen ohne Erwerbszweck (Vereinsbeiträge)			200.00			
5450.3636.03	Beiträge Ferienbetreuung	34'077.85		15'000.00		40'004.00	
5450.3637.01	Betreuungsgutscheine	789'689.65		1'000'000.00		801'371.30	
5450.4260.01	Verschiedene Rückerstattungen						9'546.00
5450.4611.01	Rückerstattungen vom Kanton		703'134.74		800'000.00		635'036.27
5450.4612.01	Entschädigungen anderer Gemeinden		15'644.30		12'000.00		18'196.15
5451	Kindertagesstätten	1'543'946.91	1'543'946.91	1'526'900.00	1'526'900.00	1'500'467.46	1'500'467.46
5451.3010.01	Löhne	1'094'497.85		1'013'100.00		1'071'633.25	
5451.3010.09	Lohnrückerstattungen	-20'336.45		-30'000.00		-28'650.30	
5451.3040.01	Betreuungszulagen	8'387.00		5'600.00		4'620.00	
5451.3050.01	AG-Beiträge AHV, IV, EO, ALV, Verwaltungskosten	69'988.65		65'700.00		65'931.90	
5451.3052.01	AG-Beiträge an Pensionskasse	62'405.35		62'200.00		70'746.65	
5451.3053.01	AG-Beiträge an Unfallversicherungen	8'790.00		17'400.00		7'959.00	
5451.3054.01	AG-Beiträge an Familienausgleichskasse	16'267.80		16'200.00		15'326.00	
5451.3055.01	AG-Beiträge an Krankentaggeldversicherungen	12'339.45		4'900.00		11'832.40	
5451.3090.01	Ausbildung	4'908.00		5'400.00		6'188.10	
5451.3090.02	Weiterbildung	3'510.00		9'000.00		1'592.60	
5451.3091.01	Personalwerbung			300.00			
5451.3099.01	Rückstellung Ferien- und Überzeitguthaben	-17'988.75				1'083.35	
5451.3100.01	Büromaterial	6'479.78		3'500.00		3'665.88	
5451.3101.01	Betriebs-, Verbrauchsmaterial	5'697.73		4'400.00		5'044.05	
5451.3101.02	Treibstoffe	200.25				360.55	
5451.3101.03	Wasch-, Reinigungs- und Unterhaltungsmaterial	6'337.25		4'600.00		5'864.81	
5451.3101.04	Material für Zeichnen, Malen, Basteln	2'146.48		2'800.00		1'541.00	
5451.3103.01	Fachliteratur, Zeitschriften	120.15		200.00			
5451.3104.02	Spielmaterial	267.60		1'900.00		260.55	
5451.3105.01	Lebensmittel	100'105.80		120'000.00		74'379.85	
5451.3106.01	Pflege- und Sanitätsmaterial	3'016.00		3'000.00		4'679.10	
5451.3109.01	Öffentlichkeitsarbeit	10'620.92		13'000.00		7'638.90	
5451.3110.01	Anschaffungen Mobiliar, Geräte	888.65		500.00		29.95	
5451.3110.02	Anschaffungen Mobiliar, Geräte Gruppenräume	652.75		800.00		162.75	
5451.3111.01	Anschaffungen Apparate, Geräte	97.90				401.60	
5451.3112.01	Kleider, Wäsche	783.72		2'000.00		2'942.85	
5451.3113.01	Anschaffungen IT Hardware			1'000.00		1'459.75	
5451.3120.01	Heizmaterial	14'866.95		8'000.00		11'659.00	
5451.3120.02	Strom	8'845.00		12'100.00		11'149.05	
5451.3120.03	Wasser/Abwasser	1'838.15		3'700.00		3'239.45	
5451.3120.04	Kehricht	3'020.75		1'000.00		1'565.00	

Konto	Erfolgsrechnung Funktionale Gliederung ER	Rechnung 2023		Budget 2023		Rechnung 2022	
		Aufwand	Ertrag	Aufwand	Ertrag	Aufwand	Ertrag
5451.3130.01	Telefon und Porti	2'820.90		3'200.00		3'461.54	
5451.3130.02	Dienstleistungen Dritter	6'379.75		11'400.00		11'984.95	
5451.3132.01	Honorare externe Berater, Gutachter, Fachexperten	10'953.05		8'500.00		7'932.10	
5451.3134.01	Sachversicherungsprämien	3'837.95		3'500.00		3'702.37	
5451.3144.01	Baulicher Unterhalt	92'163.28		19'750.00		84'496.00	
5451.3150.01	Unterhalt Mobiliar, Geräte			200.00			
5451.3151.01	Unterhalt Apparate, Geräte, Fahrzeuge	441.60		1'000.00		1'115.71	
5451.3158.01	Unterhalt immaterielle Anlagen (Software)	1'198.35		12'000.00		5'202.55	
5451.3170.01	Reisekosten und Spesen	97.20		200.00		49.10	
5451.3171.01	Exkursionen, Schulreisen, Lager			400.00		60.00	
5451.3199.01	Übriger Betriebsaufwand	1'153.75		1'900.00		2'303.75	
5451.3300.41	Planmässige Abschreibungen Hochbauten VV	5'162.35		5'100.00		5'162.35	
5451.3612.01	Entschädigung Personalleistungen Liegenschaften			15'000.00			
5451.3612.02	Entschädigung Verwaltungsaufwand			15'000.00			
5451.3636.01	Beiträge an private Organisationen ohne Erwerbszweck (Vereinsbeiträge)	2'084.00		1'500.00		1'490.00	
5451.3910.01	Interne Verrechnung von Dienstleistungen (Liegenschaften)	8'900.00				9'200.00	
5451.4240.03	Elternbeiträge Verpflegung		135'484.35		139'800.00		113'796.32
5451.4240.04	Beiträge Verpflegung Dritter		18'014.00		15'000.00		19'043.55
5451.4240.05	Elternbeiträge Betreuung		837'565.61		630'000.00		789'288.26
5451.4240.99	Rundungsdifferenzen KIPRO		-0.11				0.02
5451.4309.01	Übriger betrieblicher Ertrag		500.00		100.00		
5451.4612.01	Gemeindebeiträge Betreuung		399'553.95		742'000.00		443'925.10
5451.9010.01	Abschlusskonto Ertragsüberschuss			75'950.00			
5451.9011.01	Abschlusskonto Aufwandüberschuss		152'829.11				134'414.21
56	Soziales Wohnungswesen	529.70	1'386.00	1'200.00	200.00	1'637.75	1'386.00
	Netto Aufwand				1'000.00		251.75
	Netto Ertrag	856.30					
560	Soziales Wohnungswesen	529.70	1'386.00	1'200.00	200.00	1'637.75	1'386.00
	Netto Aufwand				1'000.00		251.75
	Netto Ertrag	856.30					
5600	Soziales Wohnungswesen	529.70	1'386.00	1'200.00	200.00	1'637.75	1'386.00
5600.3134.01	Sachversicherungsprämien	529.70		1'200.00		1'249.90	
5600.3144.01	Baulicher Unterhalt					387.85	
5600.4450.01	Erträge aus Darlehen VV		186.00		200.00		186.00
5600.4470.01	Mietzinse		1'200.00				1'200.00
57	Sozialhilfe und Asylwesen	15'884'068.98	9'025'656.85	18'113'300.00	10'684'000.00	16'275'135.22	9'181'777.16
	Netto Aufwand		6'858'412.13		7'429'300.00		7'093'358.06
571	Beihilfen	43'900.00	43'900.00	42'000.00	42'000.00	46'000.00	46'000.00
5710	Beihilfen	43'900.00	43'900.00	42'000.00	42'000.00	46'000.00	46'000.00
5710.3637.01	Winterzulagen	43'900.00		42'000.00		46'000.00	
5710.4502.01	Entnahmen aus Legaten und Stiftungen		43'900.00		42'000.00		46'000.00

Konto	Erfolgsrechnung Funktionale Gliederung ER	Rechnung 2023		Budget 2023		Rechnung 2022	
		Aufwand	Ertrag	Aufwand	Ertrag	Aufwand	Ertrag
572	Wirtschaftliche Hilfe	7'193'464.09	2'502'491.75	8'800'000.00	3'160'000.00	7'322'679.71	2'973'909.96
	Netto Aufwand		4'690'972.34		5'640'000.00		4'348'769.75
5720	Gesetzliche wirtschaftliche Hilfe	7'193'464.09	2'502'491.75	8'800'000.00	3'160'000.00	7'322'679.71	2'973'909.96
5720.3637.01	Unterstützungsbeiträge	7'193'464.09		8'800'000.00		7'322'679.71	
5720.4260.01	Rückerstattungen mit Inkassoprivileg		257'281.48		100'000.00		193'877.25
5720.4260.02	Rückerstattungen ohne Inkassoprivileg		1'627'084.97		2'300'000.00		2'171'582.41
5720.4611.01	Prämienverbilligungen KVG		618'125.30		760'000.00		608'450.30
573	Asylwesen	151'941.80	178'000.00	176'100.00	178'000.00	190'274.65	177'550.00
	Netto Aufwand						12'724.65
	Netto Ertrag	26'058.20		1'900.00			
5730	Asylwesen	151'941.80	178'000.00	176'100.00	178'000.00	190'274.65	177'550.00
5730.3010.01	Löhne	32'945.30		35'000.00		33'644.85	
5730.3010.09	Lohnrückerstattungen	-22'603.30					
5730.3050.01	AG-Beiträge AHV, IV, EO, ALV, Verwaltungskosten	396.35		2'330.00		2'171.20	
5730.3052.01	AG-Beiträge an Pensionskasse	4'416.60		6'500.00		4'637.40	
5730.3053.01	AG-Beiträge an Unfallversicherungen	-85.45		700.00		590.10	
5730.3054.01	AG-Beiträge an Familienausgleichskasse	92.30		570.00		504.85	
5730.3055.01	AG-Beiträge an Krankentaggeldversicherungen	47.80		300.00		262.35	
5730.3101.01	Betriebs-, Verbrauchsmaterial			3'400.00		2'141.85	
5730.3111.01	Anschaffungen Apparate, Geräte			4'100.00		287.05	
5730.3120.01	Heizmaterial	12'810.25		8'700.00		14'264.55	
5730.3120.02	Strom	21'931.85		50'200.00		31'428.10	
5730.3120.03	Wasser/Abwasser	11'168.55		12'800.00		10'518.10	
5730.3120.04	Kehricht	2'220.00		1'800.00		2'440.00	
5730.3130.01	Telefon	4'364.40		3'400.00		4'367.60	
5730.3134.01	Sachversicherungsprämien	3'259.75		3'000.00		2'954.75	
5730.3144.01	Baulicher Unterhalt	72'791.20		35'100.00		71'875.70	
5730.3300.41	Planmässige Abschreibungen Hochbauten VV	8'186.20		8'200.00		8'186.20	
5730.4260.01	Verschiedene Rückerstattungen						250.00
5730.4632.01	Beiträge von Gemeinden		178'000.00		178'000.00		177'300.00
579	Sozialhilfe	8'494'763.09	6'301'265.10	9'095'200.00	7'304'000.00	8'716'180.86	5'984'317.20
	Netto Aufwand		2'193'497.99		1'791'200.00		2'731'863.66
5790	Sozialhilfe	1'875'990.89	12'043.50	1'955'200.00	4'000.00	1'847'405.26	14'003.80
5790.3000.01	Entschädigungen, Sitzungsgelder Sozialkommission	5'615.00		4'200.00		5'060.00	
5790.3010.01	Löhne	1'505'266.40		1'526'000.00		1'395'707.00	
5790.3010.09	Lohnrückerstattungen	-53'518.15				-14'598.10	
5790.3040.01	Betreuungszulagen	18'856.00		17'700.00		16'614.40	
5790.3050.01	AG-Beiträge AHV, IV, EO, ALV, Verwaltungskosten	95'306.85		99'400.00		90'094.00	
5790.3052.01	AG-Beiträge an Pensionskasse	168'139.40		172'000.00		169'090.05	
5790.3053.01	AG-Beiträge an Unfallversicherungen	10'691.65		14'000.00		10'900.85	
5790.3054.01	AG-Beiträge an Familienausgleichskasse	22'154.40		24'000.00		20'942.50	
5790.3055.01	AG-Beiträge an Krankentaggeldversicherungen	15'136.45		15'000.00		13'971.55	
5790.3090.01	Aus- und Weiterbildung	5'511.60		15'600.00		12'200.00	
5790.3099.01	Rückstellung Ferien- und Überzeitguthaben	1'431.95				-4'738.00	
5790.3100.01	Büromaterial	684.30		400.00		1'905.90	
5790.3110.01	Anschaffungen Mobilien, Geräte	6'451.89		10'000.00		38'381.25	
5790.3130.01	Betriebs- und Rechtskosten	4'451.25					
5790.3130.02	Telefon	480.00					
5790.3132.01	Honorare externe Berater, Gutachter, Fachexperten	17'571.00		22'500.00		16'789.45	
5790.3132.02	Honorare Fachexpertise	11'760.00					
	Kindesunterhalt (lastenausgleichsberechtigt ZAV)						
5790.3134.01	Sachversicherungsprämien	2'030.00		2'200.00		2'030.00	

Konto	Erfolgsrechnung Funktionale Gliederung ER	Rechnung 2023		Budget 2023		Rechnung 2022	
		Aufwand	Ertrag	Aufwand	Ertrag	Aufwand	Ertrag
5790.3158.01	Unterhalt immaterielle Anlagen (Software)	21'224.05		22'700.00		27'061.70	
5790.3170.01	Reisekosten und Spesen	1'262.70		900.00		290.71	
5790.3199.01	Freier Kredit Sozialkommission			800.00		850.00	
5790.3199.02	Freier Kredit Sozialarbeitende	540.30		1'100.00			
5790.3199.03	Uneinbringliche Notfallkosten (lastenausgleichsberechtigt)	8'761.50				40'183.00	
5790.3636.01	Beiträge an private Organisationen ohne Erwerbszweck (Vereinsbeiträge)	4'760.00		4'600.00		4'669.00	
5790.3636.02	Globaler Beitragspool	1'422.35		2'100.00			
5790.4210.01	Vormundschaftsgebühren		4'143.50		4'000.00		6'103.80
5790.4612.01	Entschädigungen anderer Gemeinden		7'900.00				7'900.00
5799	Lastenausgleich Soziales	6'618'772.20	6'289'221.60	7'140'000.00	7'300'000.00	6'868'775.60	5'970'313.40
5799.3611.01	Lastenausgleichsbeiträge an Kanton	6'618'772.20		7'140'000.00		6'868'775.60	
5799.4611.01	Rückerstattungen des Kantons		6'289'221.60		7'300'000.00		5'970'313.40
59	Hilfsaktionen Sozialhilfe Netto Aufwand	60'000.00		60'000.00		60'000.00	
			60'000.00		60'000.00		60'000.00
592	Hilfsaktionen im Inland Netto Aufwand	10'000.00		10'000.00		10'000.00	
			10'000.00		10'000.00		10'000.00
5920	Hilfsaktionen im Inland	10'000.00		10'000.00		10'000.00	
5920.3636.01	Beiträge an private Organisationen ohne Erwerbszweck (Vereinsbeiträge)	10'000.00		10'000.00		10'000.00	
593	Hilfsaktionen im Ausland Netto Aufwand	50'000.00		50'000.00		50'000.00	
			50'000.00		50'000.00		50'000.00
5930	Hilfsaktionen im Ausland	50'000.00		50'000.00		50'000.00	
5930.3638.01	Beiträge an das Ausland	50'000.00		50'000.00		50'000.00	

Konto	Erfolgsrechnung Funktionale Gliederung ER	Rechnung 2023		Budget 2023		Rechnung 2022	
		Aufwand	Ertrag	Aufwand	Ertrag	Aufwand	Ertrag
6	Verkehr	6'443'964.57	1'382'005.90	6'659'700.00	1'225'100.00	6'267'936.17	1'465'161.31
	Netto Aufwand		5'061'958.67		5'434'600.00		4'802'774.86
61	Strassenverkehr	4'224'950.37	1'145'193.25	4'393'700.00	982'900.00	4'134'830.76	1'220'847.01
	Netto Aufwand		3'079'757.12		3'410'800.00		2'913'983.75
615	Gemeindestrassen	4'224'950.37	1'145'193.25	4'393'700.00	982'900.00	4'134'830.76	1'220'847.01
	Netto Aufwand		3'079'757.12		3'410'800.00		2'913'983.75
6150	Gemeindestrassen	4'174'493.37	907'199.15	4'327'700.00	773'900.00	4'082'464.46	958'006.70
6150.3010.01	Löhne	1'347'362.00		1'365'800.00		1'356'329.25	
6150.3010.09	Lohnrückerstattungen	-75'719.65				-8'864.45	
6150.3040.01	Betreuungszulagen	9'000.00		9'000.00		9'000.00	
6150.3050.01	AG-Beiträge AHV, IV, EO, ALV, Verwaltungskosten	82'762.45		90'000.00		86'973.10	
6150.3052.01	AG-Beiträge an Pensionskasse	107'544.75		129'000.00		126'749.35	
6150.3053.01	AG-Beiträge an Unfallversicherungen	19'581.00		27'800.00		23'912.20	
6150.3054.01	AG-Beiträge an Familienausgleichskasse	19'255.25		21'700.00		20'223.55	
6150.3055.01	AG-Beiträge an Krankentaggeldversicherungen	10'252.35		11'200.00		10'671.80	
6150.3090.01	Aus- und Weiterbildung	13'274.25		13'500.00		9'418.15	
6150.3099.01	Gesundheitskosten	636.75		1'900.00		464.00	
6150.3099.02	Rückstellung Ferien- und Überzeitguthaben	-102'078.90				12'968.95	
6150.3100.01	Büromaterial	1'104.40		300.00			
6150.3101.01	Strassensignalisation	26'061.20		27'000.00		23'521.80	
6150.3101.02	Material für Strassenunterhalt	33'851.26		41'100.00		43'269.93	
6150.3101.03	Material für Eisbekämpfung	27'063.99		29'700.00		40'346.50	
6150.3101.04	Treibstoffe	48'680.76		56'000.00		63'891.83	
6150.3101.05	Ersatzteile	38'665.94		29'200.00		62'749.97	
6150.3101.06	Beleuchtungsmaterial	2'831.45		4'800.00		5'067.00	
6150.3101.07	Verschiedenes Betriebs-, Verbrauchsmaterial	28'385.86		29'800.00		31'561.65	
6150.3102.01	Drucksachen, Publikationen	2'848.90		3'700.00		776.85	
6150.3103.01	Fachliteratur, Zeitschriften			300.00			
6150.3110.01	Anschaffungen Apparate, Geräte	2'440.25					
6150.3111.01	Anschaffungen Apparate, Geräte	49'287.50		19'200.00		25'317.50	
6150.3112.01	Dienstkleider	18'390.85		16'000.00		10'835.00	
6150.3118.01	Anschaffungen IT Software	3'307.35		3'800.00		3'441.00	
6150.3119.01	Sitzbänke	11'784.55		17'000.00		36'340.95	
6150.3120.01	Heizmaterial	35'960.68		42'000.00		14'493.62	
6150.3120.02	Strom Werkhof	7'613.95		10'100.00		2'204.00	
6150.3120.03	Strom öffentliche Beleuchtung	119'859.75		136'000.00		74'692.63	
6150.3120.04	Wasser/Abwasser	6'918.80		4'800.00		3'719.70	
6150.3120.05	Gebühren Regenabwasser	311'159.30		311'200.00		311'159.30	
6150.3120.06	Kehricht	2'588.30		1'900.00		1'320.00	
6150.3120.07	Strassenkehrrichtentsorgungen	154'949.00		141'000.00		151'284.34	
6150.3130.01	Telefon	2'756.70		2'500.00		3'475.32	
6150.3132.01	Honorare externe Berater, Gutachter, Fachexperten	19'309.15		25'000.00		37'559.83	
6150.3134.01	Sachversicherungsprämien	16'151.25		15'900.00		15'963.83	
6150.3137.01	Fahrzeugsteuern und Schwerverkehrsabgaben	11'674.10		10'700.00		10'887.45	
6150.3141.01	Strassenunterhalt durch Dritte	158'548.16		160'000.00		160'094.20	
6150.3141.02	Unterhalt und Reinigung Strassenentwässerungsanlagen	49'143.40		48'000.00		47'317.15	
6150.3141.03	Schneeräumung, Transporte			100.00			
6150.3141.04	Strassenmarkierungen	20'501.00		20'000.00		9'171.75	
6150.3141.05	Unterhalt Augutbrücke	104.60		500.00		331.20	
6150.3144.01	Baulicher Unterhalt Werkhof	140'738.88		28'700.00		29'597.01	
6150.3149.01	Unterhalt öffentliche Beleuchtung	82'042.95		73'300.00		26'224.70	
6150.3151.01	Unterhalt Apparate, Geräte, Fahrzeuge	48'273.50		10'000.00		11'815.30	
6150.3161.01	Mieten und Benützungskosten Apparate, Geräte	6'948.19		3'100.00		3'351.25	
6150.3170.01	Reisekosten und Spesen			200.00		2'459.75	
6150.3300.11	Planmässige Abschreibungen Strassen / Verkehrswege VV	215'693.60		320'000.00		175'231.70	
6150.3300.41	Planmässige Abschreibungen Hochbauten VV	7'330.05		7'500.00		7'330.05	

Konto	Erfolgsrechnung Funktionale Gliederung ER	Rechnung 2023		Budget 2023		Rechnung 2022	
		Aufwand	Ertrag	Aufwand	Ertrag	Aufwand	Ertrag
6150.3300.61	Planmässige Abschreibungen Mobilien VV	142'952.00		120'000.00		101'112.95	
6150.3300.91	Planmässige Abschreibungen bestehendes VV beim Übergang auf HRM2	871'286.70		871'300.00		871'286.70	
6150.3320.91	Planmässige Abschreibungen übrige immaterielle Anlagen	9'414.85		10'000.00		9'414.85	
6150.3635.01	Beiträge Weggenossenschaft Ostermundigenberg/Dentenberg	6'000.00		6'000.00		6'000.00	
6150.3636.01	Beiträge an private Organisationen ohne Erwerbszweck (Vereinsbeiträge)			100.00			
6150.4240.01	Benützungsgebühren		67'153.20		40'000.00		107'454.25
6150.4240.02	Dienstleistungen gbm		36'762.50		64'100.00		81'225.00
6150.4250.01	Verkaufserlöse		520.50		300.00		429.70
6150.4260.01	Verschiedene Rückerstattungen		49'608.10		7'500.00		19'247.25
6150.4411.61	Gewinn aus Verkäufen Mobilien FV				10'000.00		
6150.4470.01	Mietzinse		16'200.00		16'500.00		16'300.00
6150.4479.01	Vermietung Plakatstellen		8'720.00		5'200.00		6'710.00
6150.4612.01	Entschädigung Personalleistungen Abfall		7'150.00		5'000.00		10'745.00
6150.4612.02	Entschädigung Personalleistungen Kita				5'000.00		
6150.4631.01	Kantonsbeitrag Strassenbeleuchtung		18'497.35		20'000.00		17'395.50
6150.4910.01	Interne Verrechnung von Dienstleistungen		628'587.50		526'300.00		624'500.00
6150.4920.01	Interne Verrechnung von Mietkosten		74'000.00		74'000.00		74'000.00
6155	Parkplätze	50'457.00	237'994.10	66'000.00	209'000.00	52'366.30	262'840.31
6155.3101.01	Betriebs-, Verbrauchsmaterial	1'484.05		3'700.00		1'441.55	
6155.3130.01	Dienstleistungen Dritter	47'531.85		60'000.00		50'924.75	
6155.3169.01	Parkplätze Bahnhofstrasse 41	1'441.10		2'300.00			
6155.4240.01	Benützungsgebühren		199'225.80		169'000.00		199'525.61
6155.4270.01	Bussen		38'768.30		40'000.00		63'314.70
62	Öffentlicher Verkehr	2'054'524.40	129'712.35	2'095'200.00	130'000.00	1'977'798.20	136'222.90
	Netto Aufwand		1'924'812.05		1'965'200.00		1'841'575.30
622	Regionalverkehr	29'819.40		25'200.00		24'512.90	
	Netto Aufwand		29'819.40		25'200.00		24'512.90
6220	Regionalverkehr	29'819.40		25'200.00		24'512.90	
6220.3160.01	Baurechtszins	300.00		300.00		300.00	
6220.3634.02	Beiträge Publibike	21'481.90		19'100.00		19'062.90	
6220.3910.01	Interne Verrechnung von Dienstleistungen	8'037.50		5'800.00		5'150.00	
629	Öffentlicher Verkehr	2'024'705.00	129'712.35	2'070'000.00	130'000.00	1'953'285.30	136'222.90
	Netto Aufwand		1'894'992.65		1'940'000.00		1'817'062.40
6290	Öffentlicher Verkehr	119'400.00	129'712.35	130'000.00	130'000.00	130'032.50	136'222.90
6290.3101.01	Ankauf Tageskarten SBB			130'000.00		130'032.50	
6290.3811.01	Ausserordentlicher Sach- und Betriebsaufwand; Wertberichtigungen	119'400.00					
6290.4250.01	Verkauf Tageskarten SBB		129'712.35		130'000.00		136'222.90
6291	Gemeindeanteil Öffentlicher Verkehr	1'905'305.00		1'940'000.00		1'823'252.80	
6291.3631.01	Lastenausgleichsbeiträge an Kanton	1'905'305.00		1'940'000.00		1'823'252.80	

Konto	Erfolgsrechnung Funktionale Gliederung ER	Rechnung 2023		Budget 2023		Rechnung 2022	
		Aufwand	Ertrag	Aufwand	Ertrag	Aufwand	Ertrag
63	Übriger Verkehr	164'489.80	107'100.30	170'800.00	112'200.00	155'307.21	108'091.40
	Netto Aufwand		57'389.50		58'600.00		47'215.81
631	Schifffahrt	164'489.80	107'100.30	170'800.00	112'200.00	155'307.21	108'091.40
	Netto Aufwand		57'389.50		58'600.00		47'215.81
6310	Fährbetrieb	164'489.80	107'100.30	170'800.00	112'200.00	155'307.21	108'091.40
6310.3010.01	Löhne	127'518.60		124'000.00		123'031.45	
6310.3050.01	AG-Beiträge AHV, IV, EO, ALV, Verwaltungskosten	6'884.20		8'200.00		7'696.75	
6310.3052.01	AG-Beiträge an Pensionskasse	10'345.20		11'800.00		10'673.40	
6310.3053.01	AG-Beiträge an Unfallversicherungen	1'934.30		2'500.00		2'158.45	
6310.3054.01	AG-Beiträge an Familienausgleichskasse	1'653.80		2'000.00		1'800.55	
6310.3055.01	AG-Beiträge an Krankentaggeldversicherungen	991.20		1'000.00		959.75	
6310.3101.01	Betriebs-, Verbrauchsmaterial	482.70		200.00		1'258.01	
6310.3102.01	Drucksachen, Billette			2'500.00			
6310.3111.01	Anschaffungen Apparate, Geräte	1'172.70		1'800.00			
6310.3112.01	Dienstkleider	169.90		300.00		565.70	
6310.3120.01	Strom	293.75		500.00		596.00	
6310.3130.01	Telefon	329.30		400.00		494.15	
6310.3134.01	Sachversicherungsprämien	495.10		500.00		482.05	
6310.3137.01	Schiffsteuer	90.00		100.00		90.00	
6310.3144.01	Baulicher Unterhalt	1'029.25		2'000.00		281.20	
6310.3151.01	Unterhalt Schiff	10'068.80		8'000.00		1'507.25	
6310.3499.01	Übriger Finanzaufwand	456.00					
6310.3910.01	Interne Verrechnung von Dienstleistungen	575.00		5'000.00		3'712.50	
6310.4240.01	Erlöse aus Fährbetrieb		66'235.00		73'000.00		68'365.00
6310.4632.01	Beiträge von Gemeinden		40'865.30		39'200.00		39'726.40

Konto	Erfolgsrechnung Funktionale Gliederung ER	Rechnung 2023		Budget 2023		Rechnung 2022	
		Aufwand	Ertrag	Aufwand	Ertrag	Aufwand	Ertrag
7	Umweltschutz und Raumordnung	3'221'170.86	3'215'991.48	3'269'690.00	2'401'100.00	2'962'196.82	2'314'695.00
	Netto Aufwand		5'179.38		868'590.00		647'501.82
73	Abfall	2'127'703.48	2'127'703.48	2'080'500.00	2'080'500.00	1'989'453.65	1'989'453.65
730	Abfall	2'127'703.48	2'127'703.48	2'080'500.00	2'080'500.00	1'989'453.65	1'989'453.65
7301	Abfall	2'127'703.48	2'127'703.48	2'080'500.00	2'080'500.00	1'989'453.65	1'989'453.65
7301.3102.01	Gebührenmarken	38'345.00		25'000.00		24'658.05	
7301.3102.02	Drucksachen, Publikationen	9'661.60		7'000.00		3'618.50	
7301.3111.01	Anschaffungen Apparate, Geräte	14.00		100.00		1'501.70	
7301.3130.01	Abfuhrkosten	1'141'830.30		1'145'000.00		1'084'048.45	
7301.3130.02	Entsorgungskosten Kehricht	527'203.45		565'300.00		402'434.15	
7301.3130.03	Entsorgungskosten Spezialsammlungen	116'918.35		125'000.00		111'095.73	
7301.3130.05	Entsorgungskosten Kunststoff	37'852.10					
7301.3132.01	Honorare externe Berater, Gutachter, Fachexperten	10'710.00		7'500.00		9'125.00	
7301.3161.01	Mieten und Benützungskosten Apparate, Geräte			1'600.00			
7301.3180.01	Wertberichtigung gefährdete Guthaben	2'000.00				-3'000.00	
7301.3612.01	Entschädigung Verwaltungsaufwand	20'000.00		20'000.00		20'000.00	
7301.3612.02	Entschädigung Personalleistungen Werkhof	7'150.00		4'200.00		10'745.00	
7301.3632.01	Beiträge regionale Tierkörpersammelstelle	4'467.45		7'200.00		5'977.10	
7301.4240.01	Entsorgungsgebühren		1'092'043.60		1'000'000.00		988'173.80
7301.4240.02	Grundgebühren		769'164.78		750'000.00		762'273.00
7301.4240.03	Gebühren Kompostierung		167'295.65		160'000.00		150'457.05
7301.4240.04	Gebühren Häckseldienst		3'954.70		5'500.00		4'607.65
7301.4240.05	Rückerstattung Kunststoff		5'057.75				
7301.4260.01	Rückerstattungen Dritter für Altmaterial		31'098.00		127'000.00		47'992.15
7301.4634.01	Transportkostenausgleich		59'089.00		38'000.00		35'950.00
7301.9010.01	Abschlusskonto Ertragsüberschuss	211'551.23		172'600.00		319'249.97	
74	Verbauungen	70'505.55		92'000.00		92'970.90	
	Netto Aufwand		70'505.55		92'000.00		92'970.90
741	Gewässerverbauungen	70'505.55		62'000.00		92'970.90	
	Netto Aufwand		70'505.55		62'000.00		92'970.90
7410	Gewässerverbauungen	70'505.55		62'000.00		92'970.90	
7410.3101.01	Betriebs-, Verbrauchsmaterial	40.00		100.00		146.60	
7410.3142.01	Unterhalt Wasserbau	17'840.20		18'000.00		36'556.20	
7410.3300.21	Planmässige Abschreibungen Wasserbau VV	52'625.35		40'000.00		49'768.10	
7410.3910.01	Interne Verrechnung von Dienstleistungen			3'900.00		6'500.00	
745	Naturgefahren			30'000.00			
	Netto Aufwand				30'000.00		
7450	Naturgefahren			30'000.00			
7450.3134.01	Einsatzkostenversicherung GVB			30'000.00			

Konto	Erfolgsrechnung Funktionale Gliederung ER	Rechnung 2023		Budget 2023		Rechnung 2022	
		Aufwand	Ertrag	Aufwand	Ertrag	Aufwand	Ertrag
76	Bekämpfung von Umweltverschmutzung	119'346.38	8'000.00	139'400.00	2'500.00	105'939.45	
	Netto Aufwand		111'346.38		136'900.00		105'939.45
769	Bekämpfung von Umweltverschmutzung	119'346.38	8'000.00	139'400.00	2'500.00	105'939.45	
	Netto Aufwand		111'346.38		136'900.00		105'939.45
7690	Bekämpfung von Umweltverschmutzung	119'346.38	8'000.00	139'400.00	2'500.00	105'939.45	
7690.3090.01	Aus- und Weiterbildung			500.00			
7690.3102.01	Drucksachen, Publikationen	15'814.10		4'500.00		5'575.20	
7690.3130.01	Dienstleistungen Dritter	57'735.23		78'000.00		85'815.65	
7690.3138.01	Anlässe	8'511.65		10'000.00		8'172.80	
7690.3634.01	Beiträge Regionalkonferenz Bern-Mittelland	3'785.40		3'800.00		3'775.80	
7690.3636.01	Beiträge an private Organisationen ohne Erwerbszweck (Vereinsbeiträge)	33'500.00		42'600.00		2'600.00	
7690.4260.01	Verschiedene Rückerstattungen		8'000.00				
7690.4631.01	Kantonsbeiträge				2'500.00		
77	Übriger Umweltschutz	764'326.50	330'805.50	793'390.00	318'100.00	651'524.26	325'241.35
	Netto Aufwand		433'521.00		475'290.00		326'282.91
771	Friedhof und Bestattung	471'318.00	300'085.20	513'840.00	317'100.00	442'041.41	300'519.70
	Netto Aufwand		171'232.80		196'740.00		141'521.71
7710	Friedhof und Bestattung allgemein	471'318.00	300'085.20	513'840.00	317'100.00	442'041.41	300'519.70
7710.3010.01	Löhne	242'526.70		248'000.00		238'728.60	
7710.3050.01	AG-Beiträge AHV, IV, EO, ALV, Verwaltungskosten	15'649.45		16'000.00		15'405.10	
7710.3052.01	AG-Beiträge an Pensionskasse	26'522.40		28'000.00		27'365.40	
7710.3053.01	AG-Beiträge an Unfallversicherungen	3'691.60		5'000.00		4'184.90	
7710.3054.01	AG-Beiträge an Familienausgleichskasse	3'637.95		3'960.00		3'581.10	
7710.3055.01	AG-Beiträge an Krankentaggeldversicherungen	1'892.80		1'980.00		1'863.55	
7710.3090.01	Aus- und Weiterbildung			200.00			
7710.3099.01	Rückstellung Ferien- und Überzeitguthaben	-7'170.15				6'675.95	
7710.3100.01	Büromaterial			100.00		1'817.50	
7710.3101.01	Betriebs-, Verbrauchsmaterial	86'862.99		87'600.00		69'298.96	
7710.3101.02	Treibstoffe	1'073.76		2'500.00		1'966.39	
7710.3102.01	Drucksachen, Publikationen			500.00			
7710.3111.01	Anschaffungen Apparate, Geräte	8'199.85		3'800.00		2'641.05	
7710.3112.01	Dienstkleider	259.25		900.00		969.55	
7710.3113.01	Anschaffungen IT-Hardware			500.00			
7710.3118.01	Anschaffungen IT-Software	1'142.05					
7710.3120.01	Heizmaterial	10'538.55		20'000.00		12'867.10	
7710.3120.02	Strom	2'895.15		4'500.00		3'814.80	
7710.3120.03	Wasser/Abwasser	6'038.05		6'500.00		6'223.90	
7710.3120.04	Kehricht Gebäude	419.10		200.00		343.55	
7710.3120.05	Schuttabfuhr, Kehricht Friedhofanlage	2'369.30		2'600.00		3'000.55	
7710.3130.01	Telefon	748.60		800.00		800.95	
7710.3130.02	Beschriftungen Gemeinschaftsgrab	9'056.00		6'500.00		5'929.05	
7710.3132.01	Honorare externe Berater, Gutachter, Fachexperten	192.55		2'700.00			
7710.3134.01	Sachversicherungsprämien	3'718.30		3'200.00		3'917.06	
7710.3137.01	Fahrzeugsteuern	222.90		200.00		224.75	
7710.3143.01	Baulicher Unterhalt Friedhofanlage	1'447.30		40'000.00			
7710.3144.01	Baulicher Unterhalt Gebäude	17'589.40		15'300.00		17'867.80	
7710.3151.01	Unterhalt Apparate, Geräte, Fahrzeuge	4'545.50		1'300.00		377.60	
7710.3170.01	Reisekosten und Spesen			100.00			
7710.3199.01	Vorsteuerkürzungen Mehrwertsteuern	3'517.00				2'306.00	

Konto	Erfolgsrechnung Funktionale Gliederung ER	Rechnung 2023		Budget 2023		Rechnung 2022	
		Aufwand	Ertrag	Aufwand	Ertrag	Aufwand	Ertrag
7710.3300.31	Planmässige Abschreibungen übrige Tiefbauten VV	17'832.25		5'000.00		3'970.90	
7710.3300.61	Planmässige Abschreibungen Mobilien VV	5'899.40		5'900.00		5'899.35	
7710.4240.01	Grabbepflanzungen und -pflege		151'892.40		136'300.00		158'454.25
7710.4240.02	Beerdigungen		69'850.00		53'200.00		56'500.00
7710.4240.03	Grabkonzessionsgebühren		36'725.00		36'700.00		26'825.00
7710.4240.04	Bepflanzungsloskäufe				55'600.00		21'725.00
7710.4240.05	Friedhofunterhaltsbeiträge		13'548.60		14'000.00		13'028.00
7710.4240.07	Verschiedene Gebühren		21'430.00		13'100.00		17'100.00
7710.4250.01	Verkäufe		5'139.20		6'700.00		5'387.45
7710.4612.01	Entschädigungen anderer Gemeinden		1'500.00		1'500.00		1'500.00
779	Umweltschutz	293'008.50	30'720.30	279'550.00	1'000.00	209'482.85	24'721.65
	Netto Aufwand		262'288.20		278'550.00		184'761.20
7790	Umweltschutz	280'492.33	30'720.30	258'200.00	1'000.00	187'122.52	24'721.65
7790.3000.01	Entschädigungen, Sitzungsgelder Umweltschutzkommission	4'400.00		5'100.00		3'020.00	
7790.3102.01	Drucksachen, Publikationen	3'940.55		3'000.00		354.60	
7790.3132.01	Honorare externe Berater, Gutachter, Fachexperten	27'265.85		29'700.00		11'807.00	
7790.3132.02	Honorare externe Berater, Gutachten, Fachexperten Froumholz Biberaktivität	13'368.25					
7790.3149.01	Förderprogramm Biodiversität	99'847.00		56'500.00		25'893.55	
7790.3149.02	Unterhalt Landschaftsrichtplan	71'949.33		77'500.00		34'987.32	
7790.3199.01	Freier Kredit Umweltschutzkommission	480.80		1'000.00		1'020.00	
7790.3300.31	Planmässige Abschreibungen übrige Tiefbauten VV			8'500.00			
7790.3320.91	Planmässige Abschreibungen übrige immaterielle Anlagen			4'700.00			
7790.3635.01	Beiträge OEKO-Projekte	3'340.55				33'243.15	
7790.3636.01	Beiträge an private Organisationen ohne Erwerbzzweck (Vereinsbeiträge)	2'225.00		2'200.00		1'725.00	
7790.3637.01	ÖQV-Vernetzungsbeiträge					19'656.90	
7790.3637.02	Beiträge Pflege Feldobstbäume					3'440.00	
7790.3910.01	Interne Verrechnung von Dienstleistungen	53'675.00		70'000.00		51'975.00	
7790.4612.01	Entschädigungen Dienstleistungen Grünpflege		486.00				486.00
7790.4630.01	Bundesbeiträge		16'451.05				3'680.00
7790.4631.01	Kantonsbeiträge		13'783.25		1'000.00		20'555.65
7792	Hundetoiletten	12'516.17		21'350.00		22'360.33	
7792.3101.01	Betriebs-, Verbrauchsmaterial	9'841.17		8'600.00		9'151.83	
7792.3111.01	Anschaffungen Robidog-Anlagen			10'000.00		10'883.50	
7792.3134.01	Sachversicherungsprämien	50.00		50.00		50.00	
7792.3910.01	Interne Verrechnung von Dienstleistungen	2'625.00		2'700.00		2'275.00	
79	Raumordnung	139'288.95	749'482.50	164'400.00		122'308.56	
	Netto Aufwand				164'400.00		122'308.56
	Netto Ertrag	610'193.55					
790	Raumordnung	139'288.95	749'482.50	164'400.00		122'308.56	
	Netto Aufwand				164'400.00		122'308.56
	Netto Ertrag	610'193.55					
7900	Raumordnung allgemein	122'380.85		147'400.00		105'443.31	
7900.3000.01	Entschädigungen, Sitzungsgelder Planungs- und Verkehrskommission	7'170.00		4'800.00		5'980.00	
7900.3132.01	Honorare externe Berater, Gutachter, Fachexperten	29'670.30		24'000.00		18'919.91	
7900.3133.01	Betrieb Web GIS-Server	10'806.90		14'500.00		12'321.45	
7900.3199.01	Freier Kredit Planungs- und Verkehrskommission	475.00		1'100.00		1'105.00	
7900.3320.91	Planmässige Abschreibungen übrige immaterielle Anlagen	45'700.00		100'000.00		39'627.70	
7900.3634.01	Beiträge Regionalkonferenz Bern-Mittelland	24'983.65				24'039.25	

Konto	Erfolgsrechnung Funktionale Gliederung ER	Rechnung 2023		Budget 2023		Rechnung 2022	
		Aufwand	Ertrag	Aufwand	Ertrag	Aufwand	Ertrag
7900.3636.01	Beiträge an private Organisationen ohne Erwerbszweck (Vereinsbeiträge)	3'575.00		3'000.00		3'450.00	
7901	Mehrwertabschöpfung		749'482.50				
7901.4309.01	Mehrwertabschöpfung Gemeindeanteil		674'534.25				
7901.4707.01	Mehrwertabschöpfung Kantonsanteil		74'948.25				
7907	Regionalkonferenzen	16'908.10		17'000.00		16'865.25	
7907.3634.01	Beiträge Regionalkonferenz Bern-Mittelland	16'908.10		17'000.00		16'865.25	

Konto	Erfolgsrechnung Funktionale Gliederung ER	Rechnung 2023		Budget 2023		Rechnung 2022	
		Aufwand	Ertrag	Aufwand	Ertrag	Aufwand	Ertrag
8	Volkswirtschaft	582'208.44	527'450.30	29'100.00	515'000.00	31'850.65	508'413.85
	Netto Aufwand		54'758.14				
	Netto Ertrag			485'900.00		476'563.20	
81	Landwirtschaft	359.40		500.00		333.85	
	Netto Aufwand		359.40		500.00		333.85
811	Verwaltung, Vollzug und Kontrolle	359.40		500.00		333.85	
	Netto Aufwand		359.40		500.00		333.85
8110	Verwaltung, Vollzug und Kontrolle	359.40		500.00		333.85	
8110.3010.01	Löhne Ackerbauleiter	359.40		500.00		333.85	
82	Forstwirtschaft	43'630.19	840.00	16'900.00	1'000.00	19'937.70	4'970.20
	Netto Aufwand		42'790.19		15'900.00		14'967.50
820	Forstwirtschaft	43'630.19	840.00	16'900.00	1'000.00	19'937.70	4'970.20
	Netto Aufwand		42'790.19		15'900.00		14'967.50
8200	Forstwirtschaft	43'630.19	840.00	16'900.00	1'000.00	19'937.70	4'970.20
8200.3145.01	Unterhalt Wald	7'927.64		9'500.00		12'061.95	
8200.3161.01	Mieten und Benützungskosten Apparate, Geräte	5'377.55		4'400.00		4'725.75	
8200.3910.01	Interne Verrechnung von Dienstleistungen	30'325.00		3'000.00		3'150.00	
8200.4250.01	Holzverkäufe		840.00		1'000.00		4'970.20
85	Industrie, Gewerbe, Handel	11'608.55		11'700.00		11'579.10	
	Netto Aufwand		11'608.55		11'700.00		11'579.10
850	Industrie, Gewerbe, Handel	11'608.55		11'700.00		11'579.10	
	Netto Aufwand		11'608.55		11'700.00		11'579.10
8506	Regionale Wirtschaftsförderung	11'608.55		11'700.00		11'579.10	
8506.3634.01	Beiträge Regionalkonferenz Bern-Mittelland	11'608.55		11'700.00		11'579.10	
87	Brennstoffe und Energie	526'610.30	526'610.30		514'000.00		503'443.65
	Netto Ertrag			514'000.00		503'443.65	
871	Elektrizität	505'541.25	505'541.25		514'000.00		503'443.65
	Netto Ertrag			514'000.00		503'443.65	
8710	Elektrizität allgemein	505'541.25	505'541.25		514'000.00		503'443.65
8710.3510.01	Einlage in Spezialfinanzierung EK Klima + Energie	505'541.25					
8710.4120.01	Rückvergütungen BKW		505'541.25		514'000.00		503'443.65
879	Energie	21'069.05	21'069.05				
8790	Energie allgemein	21'069.05	21'069.05				
8790.3635.01	Beiträge Förderprogramm Klima & Energie kleine Fördertatbestände an private Unternehmen	2'700.00					
8790.3637.01	Beiträge Förderprogramm Klima & Energie kleine Fördertatbestände an private Haushalte	3'874.75					
8790.3637.02	Beiträge Förderprogramm Klima & Energie grosse Fördertatbestände an private Haushalte	14'494.30					
8790.4510.01	Entnahme aus Spezialfinanzierung Klima & Energie		21'069.05				

Konto	Erfolgsrechnung Funktionale Gliederung ER	Rechnung 2023		Budget 2023		Rechnung 2022	
		Aufwand	Ertrag	Aufwand	Ertrag	Aufwand	Ertrag
9	Finanzen und Steuern	27'302'161.08	66'473'923.29	23'590'950.00	63'338'700.00	26'880'301.56	64'826'790.39
	Netto Ertrag	39'171'762.21		39'747'750.00		37'946'488.83	
91	Steuern	134'674.70	56'784'100.15	252'500.00	51'172'500.00	158'225.54	51'706'175.75
	Netto Ertrag	56'649'425.45		50'920'000.00		51'547'950.21	
910	Steuern	134'674.70	56'784'100.15	252'500.00	51'172'500.00	158'225.54	51'706'175.75
	Netto Ertrag	56'649'425.45		50'920'000.00		51'547'950.21	
9100	Allgemeine Gemeindesteuern	95'926.70	49'913'201.05	237'000.00	45'249'500.00	151'000.94	45'459'071.95
9100.3180.01	Wertberichtigung gefährdete Steuerguthaben	-102'000.00				-25'000.00	
9100.3181.01	Forderungsverluste allgemeine Gemeindesteuern	192'733.40		225'000.00		162'212.94	
9100.3181.02	Erlasse allgemeine Gemeindesteuern	5'193.30		12'000.00		13'788.00	
9100.4000.01	Einkommenssteuern		36'654'595.65		32'000'000.00		30'859'636.90
9100.4000.21	Nachsteuern und Bussen Einkommenssteuern		251'934.80		170'000.00		116'808.85
9100.4000.41	Aktive Steuerauscheidungen Einkommen		852'109.10		750'000.00		769'368.80
9100.4000.51	Passive Steuerauscheidungen Einkommen		-3'695'577.25		-3'800'000.00		-2'855'043.85
9100.4000.61	Pauschale Steueranrechnungen natürliche Personen		-116'807.35		-95'000.00		-48'936.95
9100.4000.71	Rückstellungen für Steuerteilungen natürliche Personen		361'850.00				-889'070.00
9100.4001.01	Vermögenssteuern		11'005'316.65		9'770'000.00		9'477'879.70
9100.4001.41	Aktive Steuerauscheidungen Vermögen		360'977.65		200'000.00		236'721.00
9100.4001.51	Passive Steuerauscheidungen Vermögen		-1'290'211.70		-900'000.00		-909'998.25
9100.4002.01	Quellensteuern natürliche Personen		1'391'207.60		700'000.00		1'384'990.75
9100.4002.11	Quellensteuern ausserhalb der Ertragsabrechnung (BGSA, Grenzgänger)		25'082.00		20'000.00		27'050.70
9100.4010.01	Gewinnsteuern		3'151'671.95		6'000'000.00		6'231'095.60
9100.4010.41	Aktive Steuerauscheidungen Gewinnsteuern		1'265'964.05		1'000'000.00		1'900'719.45
9100.4010.51	Passive Steuerauscheidungen Gewinnsteuern		-782'620.45		-900'000.00		-1'286'080.20
9100.4010.61	Pauschale Steueranrechnungen Juristische Personen		-4'021.90		-500.00		-114.25
9100.4010.71	Rückstellungen für Steuerteilungen juristische Personen		75'630.00				310'040.00
9100.4011.01	Kapitalsteuern		369'619.60		250'000.00		64'027.80
9100.4011.41	Aktive Steuerauscheidungen Kapitalsteuern		11'874.35		80'000.00		37'641.35
9100.4011.51	Passive Steuerauscheidungen Kapitalsteuern		-3'869.00		-40'000.00		-2'594.90
9100.4019.01	Holdingssteuern		-3'942.20				1'190.45
9100.4029.01	Eingang abgeschriebene Steuern		32'417.50		45'000.00		33'739.00
9101	Sondersteuern	16'933.45	3'102'940.60	15'000.00	2'100'000.00	14'028.15	2'230'204.35
9101.3180.01	Wertberichtigung gefährdete Sondersteuern	4'000.00				1'000.00	
9101.3181.01	Forderungsverluste Sondersteuern	12'933.45		15'000.00		13'028.15	
9101.4000.81	Lotteriegewinnsteuern		-30.00				820.00
9101.4022.01	Grundstückgewinnsteuern		1'659'859.85		1'100'000.00		1'119'940.60
9101.4022.11	Sonderveranlagungen		1'442'002.70		1'000'000.00		1'109'209.75
9101.4029.01	Eingang abgeschriebene Sondersteuern		1'108.05				234.00
9102	Liegenschaftssteuern	21'814.55	3'712'758.50	500.00	3'770'000.00	-6'803.55	3'964'199.45
9102.3180.01	Wertberichtigung gefährdete Liegenschaftssteuern	19'000.00				-8'000.00	
9102.3181.01	Forderungsverluste Liegenschaftssteuern	2'814.55		500.00		1'196.45	
9102.4021.01	Liegenschaftsteuern		3'712'758.50		3'770'000.00		3'964'199.45
9103	Hundsteuern		55'200.00		53'000.00		52'700.00
9103.4033.01	Hundetaxen		55'200.00		53'000.00		52'700.00

Konto	Erfolgsrechnung Funktionale Gliederung ER	Rechnung 2023		Budget 2023		Rechnung 2022	
		Aufwand	Ertrag	Aufwand	Ertrag	Aufwand	Ertrag
93	Finanz- und Lastenausgleich	17'337'985.00	188'283.00	17'140'000.00	175'000.00	17'132'444.00	176'370.00
	Netto Aufwand		17'149'702.00		16'965'000.00		16'956'074.00
930	Finanz- und Lastenausgleich	17'337'985.00	188'283.00	17'140'000.00	175'000.00	17'132'444.00	176'370.00
	Netto Aufwand		17'149'702.00		16'965'000.00		16'956'074.00
9300	Finanz- und Lastenausgleich	17'337'985.00	188'283.00	17'140'000.00	175'000.00	17'132'444.00	176'370.00
9300.3621.61	Lastenausgleich neue	2'358'898.00		2'340'000.00		2'350'586.00	
9300.3622.71	Aufgabenteilung						
9300.3622.71	Disparitätenabbau	14'979'087.00		14'800'000.00		14'781'858.00	
9300.4621.61	Soziodemografischer Zuschuss		188'283.00		175'000.00		176'370.00
95	Übrige Ertragsanteile		1'190'582.75		1'120'000.00		852'981.55
	Netto Ertrag	1'190'582.75		1'120'000.00		852'981.55	
950	Übrige Ertragsanteile		1'190'582.75		1'120'000.00		852'981.55
	Netto Ertrag	1'190'582.75		1'120'000.00		852'981.55	
9500	Übrige Ertragsanteile		1'190'582.75		1'120'000.00		852'981.55
9500.4024.01	Erbschafts- und Schenkungssteuern		760'914.05		800'000.00		499'834.55
9500.4600.01	Ertragsanteile an Direkter Bundessteuer		429'668.70		320'000.00		353'147.00
96	Vermögens- und Schuldenverwaltung	1'076'290.07	3'058'350.79	953'450.00	2'681'700.00	1'045'862.31	6'802'115.69
	Netto Ertrag	1'982'060.72		1'728'250.00		5'756'253.38	
961	Zinsen	405'334.36	437'428.43	315'900.00	383'200.00	306'404.45	304'665.21
	Netto Aufwand						1'739.24
	Netto Ertrag	32'094.07		67'300.00			
9610	Zinsen	405'334.36	437'428.43	315'900.00	383'200.00	306'404.45	304'665.21
9610.3181.01	Abschreibungen Verzugszinsen	5'656.55		12'000.00		4'643.25	
9610.3401.01	Steuern						
9610.3401.01	Verzinsung kurzfristige Finanzverbindlichkeiten	20'787.36		4'100.00		11'122.75	
9610.3406.01	Verzinsung langfristige Finanzverbindlichkeiten	276'944.45		210'000.00		221'415.70	
9610.3409.02	Übrige Passivzinsen (Sonderrechnungen)	22'063.10		12'800.00		11'488.90	
9610.3499.01	Vergütungszinsen Steuern	79'882.90		70'000.00		55'947.00	
9610.3499.02	Negativzinsen			7'000.00		1'786.85	
9610.4400.01	Zinsen flüssige Mittel		582.53				
9610.4401.02	Verzugszinsen		208'461.65		150'000.00		110'881.45
9610.4407.01	Zinsen langfristige Finanzanlagen		32'279.00		25'200.00		35'542.50
9610.4451.01	Erträge aus Beteiligungen VV		16'105.25				16'105.26
9610.4940.01	Interne Verrechnung von Zinsen		180'000.00		208'000.00		142'136.00
963	Liegenschaften des Finanzvermögens	648'015.64	2'620'922.36	625'050.00	2'298'500.00	719'228.33	6'497'450.48
	Netto Ertrag	1'972'906.72		1'673'450.00		5'778'222.15	
9630	Liegenschaften des Finanzvermögens	648'015.64	2'620'922.36	625'050.00	2'298'500.00	719'228.33	6'497'450.48
9630.3430.01	Unterhalt Liegenschaften	181'336.59		113'650.00		237'845.65	
9630.3439.01	Heizmaterial	10'686.05		18'200.00		33'173.50	
9630.3439.02	Strom	9'373.80		7'000.00		35'945.15	
9630.3439.03	Wasser/Abwasser	8'248.35		10'100.00		8'782.11	
9630.3439.04	Kehricht	350.00		400.00		64.15	
9630.3439.05	Externe Liegenschaftsverwaltung	26'564.20		34'100.00		25'684.20	
9630.3439.06	Sachversicherungsprämien	27'925.15		24'000.00		24'145.97	
9630.3439.07	Inserate	1'131.50		500.00		689.20	
9630.3439.08	Unterhalt Pflanz- und Kulturland			900.00		1'524.90	
9630.3439.09	Honorare externe Berater, Gutachter, Fachexperten			8'200.00			
9630.3893.01	Einlage in Vorfinanzierung EK	200'000.00		200'000.00		200'000.00	
9630.3910.01	Interne Verrechnung von Dienstleistungen	2'400.00				9'237.50	
9630.3940.01	Interne Verrechnung von Zinsen	180'000.00		208'000.00		142'136.00	

Konto	Erfolgsrechnung Funktionale Gliederung ER	Rechnung 2023		Budget 2023		Rechnung 2022	
		Aufwand	Ertrag	Aufwand	Ertrag	Aufwand	Ertrag
9630.4411.01	Realisierte Buchgewinne aus Verkäufen von Grundstücken Finanzvermögen		233'347.50				
9630.4430.01	Mietzinse		876'123.41		907'000.00		975'769.23
9630.4430.02	Pacht- und Baurechtszinsen		1'330'290.45		1'280'000.00		1'330'320.45
9630.4430.03	Erträge Pflanz- und Kulturland		10'161.00		9'400.00		9'536.00
9630.4439.01	Übriger Liegenschaftsertrag FV						0.10
9630.4443.01	Marktwertanpassungen Grundstücke und Gebäude Finanzvermögen						3'943'979.05
9630.4893.01	Entnahme aus Vorfinanzierung EK		171'000.00		102'100.00		237'845.65
969	Finanzvermögen	22'940.07		12'500.00		20'229.53	
	Netto Aufwand		22'940.07		12'500.00		20'229.53
9690	Finanzvermögen	22'940.07		12'500.00		20'229.53	
9690.3130.01	Post- und Bankspesen	5'832.55		5'200.00		6'735.99	
9690.3180.01	Wertberichtigung gefährdete Guthaben	12'000.00				13'000.00	
9690.3181.01	Forderungsverluste Guthaben	5'097.37		7'300.00		493.54	
9690.3499.02	Kassadifferenzen, Bargeldverluste	10.15					
97	Rückverteilungen		8'026.10		3'500.00		10'006.85
	Netto Ertrag	8'026.10		3'500.00		10'006.85	
971	Rückverteilungen aus CO2-Abgabe		8'026.10		3'500.00		10'006.85
	Netto Ertrag	8'026.10		3'500.00		10'006.85	
9710	Rückverteilungen aus CO2-Abgabe		8'026.10		3'500.00		10'006.85
9710.4699.01	CO2-Abgabe		8'026.10		3'500.00		10'006.85
99	Nicht aufgeteilte Posten	8'753'211.31	5'244'580.50	5'245'000.00	8'186'000.00	8'543'769.71	5'279'140.55
	Netto Aufwand		3'508'630.81				3'264'629.16
	Netto Ertrag			2'941'000.00			
990	Nicht aufgeteilte Posten	8'712'537.56		5'245'000.00		8'543'769.71	
	Netto Aufwand		8'712'537.56		5'245'000.00		8'543'769.71
9900	Nicht aufgeteilte Posten	8'712'537.56		5'245'000.00		8'543'769.71	
9900.3893.01	Einlagen in Vorfinanzierung Liegenschaften VV	5'244'580.50		5'245'000.00		8'508'291.00	
9900.3894.01	Einlagen in finanzpolitische Reserven	3'467'957.06				35'478.71	
995	Neutrale Aufwendungen und Erträge		5'244'580.50		5'245'000.00		5'279'140.55
	Netto Ertrag	5'244'580.50		5'245'000.00		5'279'140.55	
9950	Neutrale Aufwendungen und Erträge		5'244'580.50		5'245'000.00		5'279'140.55
9950.4390.01	Übriger Ertrag						34'560.05
9950.4896.01	Entnahmen aus Neubewertungsreserven		5'244'580.50		5'245'000.00		5'244'580.50
999	Abschluss	40'673.75			2'941'000.00		
	Netto Aufwand		40'673.75				
	Netto Ertrag			2'941'000.00			
9990	Abschluss	40'673.75			2'941'000.00		
9990.9000.01	Ertragsüberschuss Erfolgsrechnung	40'673.75					
9990.9001.01	Aufwandüberschuss Erfolgsrechnung				2'941'000.00		

Konto	Erfolgsrechnung Sachgruppengliederung ER	Rechnung 2023		Budget 2023		Rechnung 2022	
		Aufwand	Ertrag	Aufwand	Ertrag	Aufwand	Ertrag
3	Aufwand	88'124'567.17		85'265'967.00		85'154'754.57	
30	Personalaufwand	16'012'319.95		16'275'095.00		15'746'602.52	
300	Behörden und Kommissionen	537'689.25		572'223.00		555'637.30	
3000	Löhne, Tag- und Sitzungsgelder an Behörden und Kommissionen	537'689.25		572'223.00		555'637.30	
301	Löhne des Verwaltungs- und Betriebspersonals	10'272'021.15		10'370'808.00		10'173'459.95	
3010	Löhne des Verwaltungs- und Betriebspersonals	10'272'021.15		10'370'808.00		10'173'459.95	
302	Löhne der Lehrkräfte	2'363'003.85		2'031'200.00		2'109'745.75	
3020	Löhne der Lehrkräfte	2'363'003.85		2'031'200.00		2'109'745.75	
303	Temporäre Arbeitskräfte	26'859.30		50'000.00		26'636.80	
3030	Temporäre Arbeitskräfte	26'859.30		50'000.00		26'636.80	
304	Zulagen	108'793.35		86'778.00		92'059.70	
3040	Kinder- und Ausbildungszulagen	100'887.75		74'778.00		80'881.45	
3043	Wohnungszulagen	7'905.60		12'000.00		11'178.25	
305	Arbeitgeberbeiträge	2'443'021.75		2'800'386.00		2'476'409.45	
3050	AG-Beiträge AHV, IV, EO, ALV, Verwaltungskosten	819'343.25		810'308.00		802'077.15	
3052	AG-Beiträge an Pensionskassen	1'181'949.60		1'505'734.00		1'232'616.10	
3053	AG-Beiträge an Unfallversicherungen	124'445.90		170'642.00		132'613.90	
3054	AG-Beiträge an Familienausgleichskasse	191'299.95		196'010.00		187'357.85	
3055	AG-Beiträge an Krankentaggeldversicherungen	125'983.05		117'692.00		121'744.45	
306	Arbeitgeberleistungen	81'838.60		90'000.00		89'110.60	
3061	Renten oder Rentenanteile	81'838.60		90'000.00		89'110.60	
309	Übriger Personalaufwand	179'092.70		273'700.00		223'542.97	
3090	Aus- und Weiterbildung des Personals	174'649.40		220'500.00		131'453.39	
3091	Personalwerbung	37'419.75		20'300.00		57'430.45	
3099	Übriger Personalaufwand	-32'976.45		32'900.00		34'659.13	
31	Sach- und übriger Betriebsaufwand	11'277'411.66		10'860'422.00		10'225'274.16	
310	Material- und Warenaufwand	2'017'832.21		2'155'242.00		2'108'080.55	
3100	Büromaterial	100'799.65		104'000.00		96'843.90	
3101	Betriebs-, Verbrauchsmaterial	530'301.96		677'442.00		759'602.71	
3102	Drucksachen, Publikationen	246'742.69		282'700.00		222'199.15	
3103	Fachliteratur, Zeitschriften	19'238.32		16'000.00		16'935.90	
3104	Lehrmittel	504'839.92		514'500.00		487'869.86	
3105	Lebensmittel	590'571.70		530'000.00		501'322.70	
3106	Medizinisches Material	3'596.70		3'900.00		5'112.35	
3109	Übriger Material- und Warenaufwand	21'741.27		26'700.00		18'193.98	
311	Nicht aktivierbare Anlagen	633'458.84		527'500.00		468'142.69	
3110	Büromöbel und Geräte	348'788.10		227'300.00		170'803.65	
3111	Maschinen, Geräte und Fahrzeuge	213'894.66		179'800.00		190'801.39	
3112	Kleider, Wäsche, Vorhänge	23'732.92		22'400.00		16'986.30	
3113	Hardware	13'112.81		21'500.00		39'784.50	
3118	Immaterielle Anlagen	22'145.80		59'500.00		13'425.90	
3119	Übrige nicht aktivierbare Anlagen	11'784.55		17'000.00		36'340.95	

Konto	Erfolgsrechnung Sachgruppengliederung ER	Rechnung 2023		Budget 2023		Rechnung 2022	
		Aufwand	Ertrag	Aufwand	Ertrag	Aufwand	Ertrag
312	Ver- und Entsorgung Liegenschaften Verwaltungsvermögen	1'681'461.38		1'851'200.00		2'022'036.39	
3120	Ver- und Entsorgung Liegenschaften Verwaltungsvermögen	1'681'461.38		1'851'200.00		2'022'036.39	
313	Dienstleistungen und Honorare	3'612'138.67		3'435'380.00		2'976'356.81	
3130	Dienstleistungen Dritter	2'729'730.72		2'669'100.00		2'298'801.01	
3131	Planung und Projektierungen Dritter	18'292.65					
3132	Honorare externe Berater, Gutachter, Fachexperten etc.	599'907.00		479'600.00		430'814.62	
3133	Informatik-Nutzungsaufwand	12'364.90		16'200.00		14'062.85	
3134	Sachversicherungsprämien	179'697.45		193'480.00		161'445.08	
3136	Honorare privatärztlicher Tätigkeit	49'691.75		51'300.00		50'125.60	
3137	Steuern und Abgaben	13'942.55		15'700.00		12'934.85	
3138	Kurse, Prüfungen und Beratungen	8'511.65		10'000.00		8'172.80	
314	Baulicher Unterhalt und betrieblicher Unterhalt	2'163'853.36		1'428'850.00		1'534'773.46	
3140	Unterhalt an Grundstücken	35'113.45		19'800.00		30'979.75	
3141	Unterhalt Strassen / Verkehrswege	235'045.76		235'600.00		220'412.89	
3142	Unterhalt Wasserbau	17'840.20		18'000.00		36'556.20	
3143	Unterhalt übrige Tiefbauten	213'569.19		228'150.00		192'351.43	
3144	Unterhalt Hochbauten, Gebäude	1'400'517.84		710'500.00		955'305.67	
3145	Unterhalt Wald	7'927.64		9'500.00		12'061.95	
3149	Unterhalt übrige Sachanlagen	253'839.28		207'300.00		87'105.57	
315	Unterhalt Mobilien und immaterielle Anlagen	479'224.19		455'500.00		431'636.17	
3150	Unterhalt Büromöbel und -geräte	26'017.77		32'100.00		20'960.01	
3151	Unterhalt Apparate, Maschinen, Geräte, Fahrzeuge, Werkzeuge	148'495.68		108'800.00		79'900.63	
3153	Informatik-Unterhalt (Hardware)	97'505.78		94'300.00		122'061.23	
3158	Unterhalt immaterielle Anlagen	207'204.96		220'300.00		208'714.30	
316	Mieten, Leasing, Pachten, Benützungsgebühren	162'170.69		324'800.00		96'090.18	
3160	Miete und Pacht Liegenschaften	133'867.85		303'200.00		81'844.38	
3161	Mieten, Benützungskosten Anlagen	26'861.74		19'300.00		14'245.80	
3169	Übrige Mieten und Benützungskosten	1'441.10		2'300.00			
317	Spesenentschädigungen	276'026.36		321'650.00		292'418.30	
3170	Reisekosten und Spesen	81'375.56		73'300.00		79'442.45	
3171	Exkursionen, Schulreisen und Lager	194'650.80		248'350.00		212'975.85	
318	Wertberichtigungen auf Forderungen	168'610.26		282'800.00		184'873.41	
3180	Wertberichtigungen auf Forderungen	-63'700.00				-20'708.00	
3181	Tatsächliche Forderungsverluste	232'310.26		282'800.00		205'581.41	
319	Verschiedener Betriebsaufwand	82'635.70		77'500.00		110'866.20	
3192	Abgeltung von Rechten	1'980.00		2'000.00		1'980.00	
3199	Übriger Betriebsaufwand	80'655.70		75'500.00		108'886.20	
33	Abschreibungen Verwaltungsvermögen	3'525'560.25		3'931'300.00		3'438'423.15	
330	Sachanlagen VV	3'208'106.15		3'354'200.00		3'027'240.20	
3300	Planmässige Abschreibungen Sachanlagen	3'208'106.15		3'354'200.00		3'027'240.20	
332	Abschreibungen Immaterielle Anlagen	317'454.10		577'100.00		411'182.95	
3320	Planmässige Abschreibungen immaterielle Anlagen	317'454.10		577'100.00		411'182.95	
34	Finanzaufwand	665'759.60		520'950.00		669'616.03	

Konto	Erfolgsrechnung Sachgruppengliederung ER	Rechnung 2023		Budget 2023		Rechnung 2022	
		Aufwand	Ertrag	Aufwand	Ertrag	Aufwand	Ertrag
340	Zinsaufwand	319'794.91		226'900.00		244'027.35	
3401	Verzinsung kurzfristige Finanzverbindlichkeiten	20'787.36		4'100.00		11'122.75	
3406	Verzinsung langfristige Finanzverbindlichkeiten	276'944.45		210'000.00		221'415.70	
3409	Übrige Passivzinsen	22'063.10		12'800.00		11'488.90	
343	Liegenschaftenaufwand Finanzvermögen	265'615.64		217'050.00		367'854.83	
3430	Baulicher Unterhalt Liegenschaften FV	181'336.59		113'650.00		237'845.65	
3439	Übriger Liegenschaftsaufwand FV	84'279.05		103'400.00		130'009.18	
349	Verschiedener Finanzaufwand	80'349.05		77'000.00		57'733.85	
3499	Übriger Finanzaufwand	80'349.05		77'000.00		57'733.85	
35	Einlagen in Fonds und Spezialfinanzierungen	529'616.44				12'722.18	
351	Einlagen in Fonds und Spezialfinanzierungen im Eigenkapital	529'616.44				12'722.18	
3510	Einlagen in Spezialfinanzierungen EK	529'616.44				12'722.18	
36	Transferaufwand	46'077'656.21		47'322'100.00		45'355'992.82	
361	Entschädigungen an Gemeinwesen	12'766'961.00		12'442'200.00		12'409'226.30	
3611	Entschädigungen an Kantone und Konkordate	11'899'870.70		11'637'000.00		11'606'457.35	
3612	Entschädigungen an Gemeinden und Gemeindeverbände	867'090.30		805'200.00		802'768.95	
362	Finanz- und Lastenausgleich	17'337'985.00		17'140'000.00		17'132'444.00	
3621	Finanz- und Lastenausgleich an Kanton	2'358'898.00		2'340'000.00		2'350'586.00	
3622	Finanz- und Lastenausgleich an Gemeinden und Gemeindeverbände	14'979'087.00		14'800'000.00		14'781'858.00	
363	Beiträge an Gemeinwesen und Dritte	15'968'949.86		17'736'100.00		15'810'562.17	
3631	Beiträge an Kantone und Konkordate	4'873'117.00		5'074'000.00		4'829'245.80	
3632	Beiträge an Gemeinden und Gemeindeverbände	879'461.20		712'500.00		733'421.47	
3634	Beiträge an öffentliche Unternehmungen	397'732.35		386'900.00		386'951.30	
3635	Beiträge an private Unternehmungen	49'715.55		50'000.00		78'128.15	
3636	Beiträge an private Organisationen ohne Erwerbszweck	1'498'963.97		1'390'700.00		1'336'696.54	
3637	Beiträge an private Haushalte	8'219'959.79		10'072'000.00		8'396'118.91	
3638	Beiträge an das Ausland	50'000.00		50'000.00		50'000.00	

Konto	Erfolgsrechnung Sachgruppengliederung ER	Rechnung 2023		Budget 2023		Rechnung 2022	
		Aufwand	Ertrag	Aufwand	Ertrag	Aufwand	Ertrag
366	Abschreibungen	3'760.35		3'800.00		3'760.35	
	Investitionsbeiträge						
3660	Planmässige Abschreibung Investitionsbeiträge	3'760.35		3'800.00		3'760.35	
38	Ausserordentlicher Aufwand	9'031'937.56		5'445'000.00		8'743'769.71	
381	Ausserordentlicher Sach- und Betriebsaufwand	119'400.00					
3811	Ausserordentlicher Sach- und Betriebsaufwand; Wertberichtigungen	119'400.00					
389	Einlagen in das Eigenkapital	8'912'537.56		5'445'000.00		8'743'769.71	
3893	Einlagen in Vorfinanzierungen des EK	5'444'580.50		5'445'000.00		8'708'291.00	
3894	Einlagen in finanzpolitische Reserven	3'467'957.06				35'478.71	
39	Interne Verrechnungen	1'004'305.50		911'100.00		962'354.00	
391	Dienstleistungen	666'087.50		544'800.00		662'000.00	
3910	Interne Verrechnung von Dienstleistungen	666'087.50		544'800.00		662'000.00	
392	Pacht, Mieten, Benützungskosten	158'218.00		158'300.00		158'218.00	
3920	Interne Verrechnung von Pacht, Mieten, Benützungskosten	158'218.00		158'300.00		158'218.00	
394	Kalk. Zinsen und Finanzaufwand	180'000.00		208'000.00		142'136.00	
3940	Interne Verrechnung von kalk. Zinsen und Finanzaufwand	180'000.00		208'000.00		142'136.00	

Konto	Erfolgsrechnung Sachgruppengliederung ER	Rechnung 2023		Budget 2023		Rechnung 2022	
		Aufwand	Ertrag	Aufwand	Ertrag	Aufwand	Ertrag
4	Ertrag		88'223'963.04		82'573'517.00		85'339'590.33
40	Fiskalertrag		57'545'014.20		51'972'500.00		52'206'010.30
400	Direkte Steuern natürliche Personen		45'800'447.15		38'815'000.00		38'170'227.65
4000	Einkommenssteuern natürliche Personen		34'308'074.95		29'025'000.00		27'953'583.75
4001	Vermögenssteuern natürliche Personen		10'076'082.60		9'070'000.00		8'804'602.45
4002	Quellensteuern natürliche Personen		1'416'289.60		720'000.00		1'412'041.45
401	Direkte Steuern juristische Personen		4'080'306.40		6'389'500.00		7'255'925.30
4010	Gewinnsteuern juristische Personen		3'706'623.65		6'099'500.00		7'155'660.60
4011	Kapitalsteuern juristische Personen		377'624.95		290'000.00		99'074.25
4019	Übrige direkte Steuern juristische Personen		-3'942.20				1'190.45
402	Übrige Direkte Steuern		7'609'060.65		6'715'000.00		6'727'157.35
4021	Grundsteuern		3'712'758.50		3'770'000.00		3'964'199.45
4022	Vermögensgewinnsteuern		3'101'862.55		2'100'000.00		2'229'150.35
4024	Erbschafts- und Schenkungssteuern		760'914.05		800'000.00		499'834.55
4029	Eingang abgeschriebene Steuern		33'525.55		45'000.00		33'973.00
403	Besitz- und Aufwandsteuern		55'200.00		53'000.00		52'700.00
4033	Hundesteuer		55'200.00		53'000.00		52'700.00
41	Regalien und Konzessionen		515'691.25		524'500.00		513'643.65
412	Konzessionen		515'691.25		524'500.00		513'643.65
4120	Konzessionen		515'691.25		524'500.00		513'643.65
42	Entgelte		9'221'170.69		9'101'600.00		9'484'219.27
420	Ersatzabgaben		597'820.90		565'000.00		550'976.15
4200	Ersatzabgaben		597'820.90		565'000.00		550'976.15
421	Gebühren für Amtshandlungen		351'623.36		449'900.00		430'482.94
4210	Gebühren für Amtshandlungen		351'623.36		449'900.00		430'482.94
424	Benützungsgebühren und Dienstleistungen		5'839'368.78		5'169'200.00		5'594'173.27
4240	Benützungsgebühren und Dienstleistungen		5'839'368.78		5'169'200.00		5'594'173.27
425	Erlös aus Verkäufen		151'943.25		143'400.00		164'303.40
4250	Verkäufe		151'943.25		143'400.00		164'303.40
426	Rückerstattungen		2'241'336.10		2'734'000.00		2'680'738.81
4260	Rückerstattungen und Kostenbeteiligungen Dritter		2'241'336.10		2'734'000.00		2'680'738.81
427	Bussen		39'078.30		40'100.00		63'544.70
4270	Bussen		39'078.30		40'100.00		63'544.70
43	Verschiedene Erträge		675'034.25		100.00		34'560.05
430	Verschiedene betriebliche Erträge		675'034.25		100.00		
4309	Übriger betrieblicher Ertrag		675'034.25		100.00		
439	Übriger Ertrag						34'560.05
4390	Übriger Ertrag						34'560.05

Konto	Erfolgsrechnung Sachgruppengliederung ER	Rechnung 2023		Budget 2023		Rechnung 2022	
		Aufwand	Ertrag	Aufwand	Ertrag	Aufwand	Ertrag
44	Finanzertrag		3'135'203.59		2'810'400.00		6'859'589.89
440	Zinsertrag		241'323.18		175'200.00		146'423.95
4400	Zinsen flüssige Mittel		582.53				
4401	Zinsen Forderungen und Kontokorrente		208'461.65		150'000.00		110'881.45
4407	Zinsen langfristige Finanzanlagen		32'279.00		25'200.00		35'542.50
441	Realisierte Gewinne FV		233'347.50		10'000.00		
4411	Gewinn aus Verkäufen von Sachanlagen FV		233'347.50		10'000.00		
443	Liegenschaftenertrag FV		2'216'574.86		2'196'400.00		2'315'625.78
4430	Pacht- und Mietzinse Liegenschaften FV		2'216'574.86		2'196'400.00		2'315'625.68
4439	Übriger Liegenschaftenertrag FV						0.10
444	Wertberichtigungen Anlagen FV						3'943'979.05
4443	Marktwertanpassungen Liegenschaften						3'943'979.05
445	Finanzertrag aus Darlehen und Beteiligungen des VV		16'291.25		200.00		16'291.26
4450	Erträge aus Darlehen VV		186.00		200.00		186.00
4451	Erträge aus Beteiligungen VV		16'105.25				16'105.26
447	Liegenschaftenertrag VV		427'666.80		428'600.00		437'269.85
4470	Pacht- und Mietzinse Liegenschaften VV		156'021.40		147'300.00		198'986.75
4471	Vergütung Dienstwohnungen VV		36'696.00		36'700.00		36'696.00
4472	Vergütung für Benützungen Liegenschaften VV		226'229.40		232'000.00		191'633.15
4479	Übrige Erträge Liegenschaften VV		8'720.00		12'600.00		9'953.95
45	Entnahmen aus Fonds und Spezialfinanzierungen		64'969.05		90'017.00		46'000.00
450	Entnahmen aus Fonds und Spezialfinanzierungen im Fremdkapital		43'900.00		42'000.00		46'000.00
4502	Entnahmen aus Legaten und Stiftungen		43'900.00		42'000.00		46'000.00
451	Entnahmen aus Fonds und Spezialfinanzierungen im Eigenkapital		21'069.05		48'017.00		
4510	Entnahmen aus Spezialfinanzierungen des EK		21'069.05		48'017.00		
46	Transferertrag		10'572'045.76		11'816'200.00		9'750'787.02
460	Ertragsanteile		429'668.70		320'000.00		353'147.00
4600	Anteil an Bundeserträgen		429'668.70		320'000.00		353'147.00
461	Entschädigungen von Gemeinwesen		8'576'135.39		9'943'100.00		8'119'562.62
4611	Entschädigungen von Kantonen und Konkordaten		7'702'183.64		8'950'400.00		7'297'912.97
4612	Entschädigungen von Gemeinden und Gemeindeverbänden		873'951.75		992'700.00		821'649.65
462	Finanz- und Lastenausgleich		188'283.00		175'000.00		176'370.00
4621	Finanz- und Lastenausgleich von Kantonen und Konkordaten		188'283.00		175'000.00		176'370.00
463	Beiträge von Gemeinwesen und Dritten		1'369'932.57		1'374'600.00		1'091'700.55
4630	Beiträge vom Bund		16'451.05				3'680.00
4631	Beiträge von Kantonen und Konkordaten		980'149.22		1'021'600.00		743'554.15

Konto	Erfolgsrechnung Sachgruppengliederung ER	Rechnung 2023		Budget 2023		Rechnung 2022	
		Aufwand	Ertrag	Aufwand	Ertrag	Aufwand	Ertrag
4632	Beiträge von Gemeinden und Gemeindeverbänden		218'865.30		217'200.00		217'026.40
4634	Beiträge von öffentlichen Unternehmungen		154'467.00		135'800.00		127'440.00
469	Verschiedener Transferertrag		8'026.10		3'500.00		10'006.85
4699	Rückverteilungen		8'026.10		3'500.00		10'006.85
47	Durchlaufende Beiträge		74'948.25				
470	Durchlaufende Beiträge		74'948.25				
4707	Durchlaufende Beiträge von privaten Haushalten		74'948.25				
48	Ausserordentlicher Ertrag		5'415'580.50		5'347'100.00		5'482'426.15
489	Entnahmen aus dem Eigenkapital		5'415'580.50		5'347'100.00		5'482'426.15
4893	Entnahmen aus Vorfinanzierungen des EK		171'000.00		102'100.00		237'845.65
4896	Entnahmen aus Neubewertungsreserven		5'244'580.50		5'245'000.00		5'244'580.50
49	Interne Verrechnungen		1'004'305.50		911'100.00		962'354.00
491	Dienstleistungen		666'087.50		544'800.00		662'000.00
4910	Interne Verrechnung von Dienstleistungen		666'087.50		544'800.00		662'000.00
492	Pacht, Mieten, Benützungskosten		158'218.00		158'300.00		158'218.00
4920	Interne Verrechnung von Pacht, Mieten, Benützungskosten		158'218.00		158'300.00		158'218.00
494	Kalk. Zinsen und Finanzaufwand		180'000.00		208'000.00		142'136.00
4940	Interne Verrechnung von kalk. Zinsen und Finanzaufwand		180'000.00		208'000.00		142'136.00

Konto	Erfolgsrechnung Sachgruppengliederung ER	Rechnung 2023		Budget 2023		Rechnung 2022	
		Aufwand	Ertrag	Aufwand	Ertrag	Aufwand	Ertrag
9	Abschlusskonten	252'224.98	152'829.11	248'550.00	2'941'000.00	319'249.97	134'414.21
90	Abschluss Erfolgsrechnung	252'224.98	152'829.11	248'550.00	2'941'000.00	319'249.97	134'414.21
900	Abschluss Erfolgsrechnung	40'673.75			2'941'000.00		
9000	Ertragsüberschuss	40'673.75					
9001	Aufwandüberschuss				2'941'000.00		
901	Abschluss Fonds im EK, Ertragsüberschuss	211'551.23	152'829.11	248'550.00		319'249.97	134'414.21
9010	Abschluss Spezialfinanzierungen und Fonds im EK, Ertragsüberschuss	211'551.23		248'550.00		319'249.97	
9011	Abschluss Spezialfinanzierungen und Fonds im EK, Aufwandüberschuss		152'829.11				134'414.21

Konto	Investitionsrechnung HRM2 Funktionale Gliederung IR	Rechnung 2023		Budget 2023		Rechnung 2022	
		Ausgaben	Einnahmen	Ausgaben	Einnahmen	Ausgaben	Einnahmen
	Total	7'221'840.91	7'221'840.91	11'381'000.00	11'381'000.00	7'262'961.71	7'262'961.71
0	Allgemeine Verwaltung	1'107'792.95		2'359'000.00		644'943.33	
	Netto Ausgaben		1'107'792.95		2'359'000.00		644'943.33
02	Allgemeine Dienste	1'107'792.95		2'359'000.00		644'943.33	
	Netto Ausgaben		1'107'792.95		2'359'000.00		644'943.33
022	Allgemeine Dienste	138'755.55		70'000.00		52'901.35	
0220	Allgemeine Dienste	138'755.55		70'000.00		52'901.35	
0220.5060.03	Beschaffung Notebook	81'028.25					
0220.5200.06	Relaunch Gemeindehomepage	57'727.30		70'000.00			
0220.5200.07	Ersatz Storage- und Backup-Infrastruktur IZ-Rechenzentrum					51'486.15	
0220.5200.08	Einführung Internettelefonie					1'415.20	
029	Verwaltungsliegenschaften	969'037.40		2'289'000.00		592'041.98	
0290	Verwaltungsliegenschaften	969'037.40		2'289'000.00		592'041.98	
0290.5040.04	Sanierung Gemeindehaus und Neugestaltung Aussenraum	965'173.95		2'000'000.00		592'041.98	
0290.5040.05	Verwaltungsgebäude; Ersatz-Neubau Toilettenanlage 3. OG			81'000.00			
0290.5040.06	Verwaltungsgebäude; Anschluss Fernwärme (GGRB-21 Liegenschaften)	3'863.45		208'000.00			
1	Öffentliche Ordnung und Sicherheit, Verteidigung	122'476.40		150'000.00			
	Netto Ausgaben		122'476.40		150'000.00		
15	Feuerwehr	122'476.40		150'000.00			
	Netto Ausgaben		122'476.40		150'000.00		
150	Feuerwehr	122'476.40		150'000.00			
1500	Feuerwehr	122'476.40		150'000.00			
1500.5090.02	Ersatzbeschaffung Brandschutzausrüstungen	122'476.40		150'000.00			
2	Bildung	2'653'400.21	38'571.05	4'462'000.00		4'722'810.73	
	Netto Ausgaben		2'614'829.16		4'462'000.00		4'722'810.73
21	Obligatorische Schule	2'653'400.21	38'571.05	4'462'000.00		4'722'810.73	
	Netto Ausgaben		2'614'829.16		4'462'000.00		4'722'810.73
212	Primarstufe	72'536.80		40'000.00		70.00	
2120	Primarstufe	72'536.80		40'000.00		70.00	
2120.5060.01	Gesamtkonzept ICT Schule					70.00	
2120.5060.02	ICT-Gesamtkonzept Schule 2023-2028	72'536.80		40'000.00			
213	Oberstufe	80'461.11		110'000.00		35'081.00	
2130	Sekundarstufe I	80'461.11		110'000.00		35'081.00	
2130.5060.03	Gesamtkonzept ICT Schule					35'081.00	
2130.5060.04	ICT-Gesamtkonzept Schule 2023-2028	80'461.11		110'000.00			
217	Schulliegenschaften	2'500'402.30	38'571.05	4'312'000.00		4'687'659.73	
2170	Schulliegenschaften	2'500'402.30	38'571.05	4'312'000.00		4'687'659.73	
2170.5030.04	Dorf; Sanierung Sport- und Spielplatz	159'783.31		43'000.00		170'770.21	
2170.5030.05	Dorf; Sanierung Kanalisation 2023	64'156.95					
2170.5040.23	Melchenbühl; Planung und Sanierung Pavillon	46'976.75		1'000'000.00		676'448.85	

Konto	Investitionsrechnung HRM2 Funktionale Gliederung IR	Rechnung 2023		Budget 2023		Rechnung 2022	
		Ausgaben	Einnahmen	Ausgaben	Einnahmen	Ausgaben	Einnahmen
2170.5040.35	Seidenberg; Energetische Sanierung, Sanitär, Heizung inkl. Wechselstellung			50'000.00			
2170.5040.36	Aebnit; Sanierung Gebäudehüllen und Photovoltaik-Anlage	82'545.50		100'000.00		667'535.41	
2170.5040.43	Horbern; Gesamtsanierung Schulgebäude und Turnhalle	41'952.57		150'000.00		16'132.95	
2170.5040.49	Moos; Diverser Unterhalt	55'477.10		200'000.00		476'954.85	
2170.5040.51	Seidenberg; Erweiterung und Optimierung Schulraum			20'000.00			
2170.5040.53	Seidenberg; Modulbauten (Provisorien)	528'613.33		997'000.00		2'227'544.10	
2170.5040.54	Moos, Schulanlage; Anschluss Fernwärme	195'086.25				226'514.10	
2170.5040.55	Horbern; Kauf Liegenschaft Rainweg 11 für Tagesbetreuung, vorzeitiger Heimfall					5'615.75	
2170.5040.57	Schulhausstrasse 6; Umnutzung für Tagesschule			340'000.00			
2170.5040.58	Horbern; Projektierung und erw. Machbarkeitsstudie Rainweg 11, Umnutzung durch Tagesschule Horbern	33'437.60		300'000.00		33'484.60	
2170.5040.59	Horbern; Anschluss Fernwärmenetz gbm					118'789.85	
2170.5040.60	Moos; Schulanlage Moos / Provisorium (Machbarkeitsstudie)	1'615.50				11'103.06	
2170.5040.61	Horbern, Teilsanierung Turnhalle			35'000.00			
2170.5040.62	Schulliegenschaften; Umbau Beleuchtung auf LED			700'000.00			
2170.5040.63	Schulliegenschaften; Anschluss Fernwärme (21 Gemeindeliegenschaften)			338'000.00			
2170.5040.64	Aebnit; Umbau Schulküche - räumliche Erweiterung	169'423.99					
2170.5040.65	Horbern, KIGA; Anschluss Fernwärme	9'178.10				17'533.00	
2170.5040.66	Rainweg 11, Ex. Aarhus; Anschluss Fernwärme	22'176.20				39'233.00	
2170.5040.74	Melchenbühl; erweiterte Sanierung Schulanlage	1'072'402.25					
2170.5040.79	Seidenberg; Zusammenlegung Oberstufenzentrum	16'814.65					
2170.5290.04	Evakuations- und Alarmierungsanlagen in Schulanlagen	762.25		39'000.00			
2170.6320.01	SA Aebnit; Rückerstattung für Photovoltaikanlage		38'571.05				
3	Kultur, Sport und Freizeit, Kirche	536'330.61	2'000.00	650'000.00		25'778.95	2'000.00
	Netto Ausgaben		534'330.61		650'000.00		23'778.95
32	Kultur, übrige			100'000.00			
	Netto Ausgaben				100'000.00		
321	Bibliotheken			100'000.00			
3210	Bibliotheken			100'000.00			
3210.5660.01	Bibliotheken; Umbau Beleuchtung LED			100'000.00			
34	Sport und Freizeit	536'330.61	2'000.00	550'000.00		25'778.95	2'000.00
	Netto Ausgaben		534'330.61		550'000.00		23'778.95
341	Sport	343'401.08				9'227.20	
3411	Aarebad	343'401.08				9'227.20	
3411.5030.06	Aarebad; Instandsetzung Belagsflächen Verbundsteine	201'134.45					
3411.5030.07	Aarebad; Instandsetzung Technik und Filteranlage	39'718.40					
3411.5040.04	Aarebad; Sicherheitsmassnahmen an Anlagen und Einrichtungen	45'913.13				9'227.20	
3411.5060.04	Aarebad; Beschattung Kinderbassin, Sandkasten und Terrassenbereich Gastrobetrieb	56'635.10					

Konto	Investitionsrechnung HRM2 Funktionale Gliederung IR	Rechnung 2023		Budget 2023		Rechnung 2022	
		Ausgaben	Einnahmen	Ausgaben	Einnahmen	Ausgaben	Einnahmen
342	Freizeit	192'929.53	2'000.00	550'000.00		16'551.75	2'000.00
3420	Freizeit	13'678.85	2'000.00	260'000.00		16'551.75	2'000.00
3420.5030.01	Pumptrack	13'678.85		200'000.00		16'551.75	
3420.5060.02	Kinderspielplatz Moos; Sanierung			60'000.00			
3420.6460.01	Verein Pfadiheim, Rückzahlung Darlehen		2'000.00				2'000.00
3422	Bärtschihaus	51'933.75		50'000.00			
3422.5040.02	Bärtschihaus; genereller Gebäudeunterhalt, energetische Sanierung			50'000.00			
3422.5040.08	Bärtschihaus; Anschluss Fernwärme	51'933.75					
3423	Villa Mettlen	127'316.93		240'000.00			
3423.5040.04	Mettlen; Sanierung Springbrunnen inkl. Anschluss an Leitungsnetz	57'427.10					
3423.5040.05	Mettlen; Instandsetzung Boden, Wände Obergeschoss	69'889.83		80'000.00			
3423.5040.06	Mettlen; Instandsetzung IT-Verkabelung in den Arbeitsräumen (Büro + Musikzimmer)			160'000.00			
5	Soziale Sicherheit	16'133.70					
	Netto Ausgaben		16'133.70				
53	Alter + Hinterlassene	16'133.70					
	Netto Ausgaben		16'133.70				
535	Leistungen an das Alter	16'133.70					
5350	Leistungen an das Alter	16'133.70					
5350.5290.01	Altersfreundlicher öffentlicher Raum	16'133.70					

Konto	Investitionsrechnung HRM2 Funktionale Gliederung IR	Rechnung 2023		Budget 2023		Rechnung 2022	
		Ausgaben	Einnahmen	Ausgaben	Einnahmen	Ausgaben	Einnahmen
6	Verkehr und Nachrichtenübermittlung	2'317'992.35	5'977.30	3'545'000.00		1'412'350.00	
	Netto Ausgaben		2'312'015.05		3'545'000.00		1'412'350.00
61	Strassenverkehr	2'317'992.35	5'977.30	3'545'000.00		1'412'350.00	
	Netto Ausgaben		2'312'015.05		3'545'000.00		1'412'350.00
615	Gemeindestrassen	2'317'992.35	5'977.30	3'545'000.00		1'412'350.00	
6150	Gemeindestrassen	2'317'992.35	5'977.30	3'545'000.00		1'412'350.00	
6150.5010.26	Thunstrasse; Verschiebung Kirchenmauer	43'680.00				461'019.30	
6150.5010.42	Kräyigenweg; Sanierung 2. Teil			160'000.00			
6150.5010.43	Haldenweg; Sanierung					30'215.20	
6150.5010.44	Pourtalèsstrasse; Sanierung			25'000.00			
6150.5010.49	Waldriedstrasse; Sanierung					184'173.15	
6150.5010.50	Egghölzliweg; Sanierung			120'000.00			
6150.5010.52	Korrektion Thunstrasse Muri (KTM)	751'851.40		400'000.00			
6150.5010.54	Haldenweg; Sanierung (Teilbereich Breichtenstrasse bis Haldenau)	4'847.45				22'919.05	
6150.5010.58	Hess-/Jungfraustrasse; Sanierung	147'072.10		180'000.00		60'750.15	
6150.5010.59	Bersetweg; Sanierung			410'000.00			
6150.5010.60	Dr. Haasstrasse; Sanierung			190'000.00			
6150.5010.61	Rainweg; Sanierung (Dorfzentrum bis Belpstrasse)	65'741.10		60'000.00		2'834.15	
6150.5010.62	Reutigenweg; Sanierung			20'000.00		78'200.85	
6150.5010.63	Villettengässli; Sanierung	8'109.75				78'566.95	
6150.5010.64	Waldhausweg; Sanierung	1'701.90				88'964.10	
6150.5010.65	Kirchackerstrasse; Entflechtung öffentliche Beleuchtung und Fahrbahnsanierung					65'451.75	
6150.5010.66	Moos-/Rohrmatt-/Füllerichstrasse; Entflechtung öffentl. Beleuchtung und Sanierung	50'617.60		350'000.00		173'549.20	
6150.5010.67	Grossweidweg; Sanierung	86'264.55		30'000.00		215.20	
6150.5010.68	Eichenstrasse; Entflechtung öffentliche Beleuchtung und Trottoirsanierung			80'000.00			
6150.5010.69	Öffentliche Beleuchtung; Umbau Leuchtmittel	141'791.40		600'000.00		29'711.85	
6150.5010.70	Hausmattweg; Sanierung	27'933.80				54'628.50	
6150.5010.71	Tannenweg; Sanierung			200'000.00			
6150.5010.72	Beethovenstrasse; Sanierung	12'924.00				3'231.00	
6150.5010.74	Bahnhofstrasse; Entflechtung öffentliche Beleuchtung (aus div. KP)	44'846.20					
6150.5010.75	Gurtenweg; Strassensanierung, Entflechtung öffentliche Beleuchtung	116'689.30					
6150.5010.76	Kräyigenweg, Abschnitt Dr. Haasstrasse bis Höheweg	93'006.65					
6150.5010.77	Haltestelle Muri, Anpassungen im Zusammenhang Sanierung Gemeindehaus + Vorplatz	38'261.65					
6150.5010.99	Gemeindestrassen; Diverse jährliche Kleinprojekte			350'000.00			
6150.5040.05	Werkhof; Ersatz Tor Fahrzeughalle					51'726.00	
6150.5060.11	Hebebühne; Ersatzanschaffung	178'860.00					
6150.5060.12	Traktor Gärtner; Ersatzanschaffung	240'290.00		195'000.00			
6150.5060.14	Holder C 65 TC	149'044.15					
6150.5290.03	Planungsstudie Verkehr Zentrumsentwicklung Gümligen	8'699.35		55'000.00		10'640.75	
6150.5290.04	Bypass Bern Ost / Anbindung Gümligen; Planungskredit	49.20				10'554.80	
6150.5290.05	Öffentliche Beleuchtung; Beleuchtungskonzept			80'000.00		3'231.40	
6150.5290.06	Überprüfung flankierende Massnahmen (temporäre Fahrverbote) - Schulwegsicherheit Aebnitstrasse	103'056.20		40'000.00		1'766.65	
6150.5290.08	Verkehrskonzept Mettlen	2'654.60					
6150.6320.01	Beiträge Kirchgemeinde Kirchenmauer		5'977.30				

Konto	Investitionsrechnung HRM2 Funktionale Gliederung IR	Rechnung 2023		Budget 2023		Rechnung 2022	
		Ausgaben	Einnahmen	Ausgaben	Einnahmen	Ausgaben	Einnahmen
7	Umweltschutz und Raumordnung	352'212.49	16'000.00	215'000.00		455'078.70	
	Netto Ausgaben		336'212.49		215'000.00		455'078.70
74	Verbauungen	51'531.03		50'000.00		190'371.10	
	Netto Ausgaben		51'531.03		50'000.00		190'371.10
741	Gewässerverbauungen	51'531.03		50'000.00		190'371.10	
7410	Gewässerverbauungen	51'531.03		50'000.00		190'371.10	
7410.5020.02	Wegverbindung Wehrliau - Aarebad; Planung und Projektierung	42'857.78		50'000.00		167'542.50	
7410.5290.01	Uferschutzplan; Überarbeitung	8'673.25				22'828.60	
77	Übriger Umweltschutz	-5'244.50		5'000.00		77'610.20	
	Netto Ausgaben				5'000.00		77'610.20
	Netto Einnahmen	5'244.50					
771	Friedhof und Bestattung	-5'244.50				77'610.20	
7710	Friedhof und Bestattung allgemein	-5'244.50				77'610.20	
7710.5030.06	Friedhof Muri; Hindernisfreie Durchwegung Friedhof	-5'244.50				77'610.20	
779	Umweltschutz			5'000.00			
7790	Umweltschutz			5'000.00			
7790.5290.02	Landschaftsrichtplan; Überarbeitung			5'000.00			
79	Raumordnung	305'925.96	16'000.00	160'000.00		187'097.40	
	Netto Ausgaben		289'925.96		160'000.00		187'097.40
790	Raumordnung	305'925.96	16'000.00	160'000.00		187'097.40	
7900	Raumordnung allgemein	305'925.96	16'000.00	160'000.00		187'097.40	
7900.5290.07	Lischenmoss und Bahnhofplatz Süd; Arealentwicklung					7'202.85	
7900.5290.09	Nutzungsplanungsteilrevision - Paket 4	14'237.50				5'878.80	
7900.5290.11	Tannental; Entwicklungsstrategie	3'994.85		20'000.00		2'343.55	
7900.5290.12	5-Egg Muri; Entwicklungsstrategie	145'137.20		30'000.00			
7900.5290.13	ÜO Rütibühl 2; Revision					1'498.65	
7900.5290.14	Nutzungsplanungsteilrevision - Paket 5	18'396.00		30'000.00			
7900.5290.17	Gümligenmoos (vormals Moosstrasse); Innenentwicklungsstudie	19'044.50		30'000.00		41'678.25	
7900.5290.18	Sardi Nord; Entwicklungsstrategie					7'500.00	
7900.5290.19	Zentrumsentwicklung Gümligen (ZEG) 2022	83'030.61		50'000.00		118'255.20	
7900.5290.20	ZöN U Siloah Erweiterung	2'088.05				2'740.10	
7900.5290.22	Nutzungsplanungsteilrevision - Paket 6	19'997.25					
7900.6310.01	Kantonsbeiträge Zentrumsentwicklung Gümligen		16'000.00				
8	Volkswirtschaft	52'953.85					
	Netto Ausgaben		52'953.85				
87	Brennstoffe und Energie	52'953.85					
	Netto Ausgaben		52'953.85				
879	Energie	52'953.85					
8790	Energie allgemein	52'953.85					
8790.5290.01	Richtplan Energie	52'953.85					
9	Finanzen und Steuern	62'548.35	7'159'292.56		11'381'000.00	2'000.00	7'260'961.71
	Netto Einnahmen	7'096'744.21		11'381'000.00		7'258'961.71	
99	Nicht aufgeteilte Posten	62'548.35	7'159'292.56		11'381'000.00	2'000.00	7'260'961.71

Konto	Investitionsrechnung HRM2 Funktionale Gliederung IR	Rechnung 2023		Budget 2023		Rechnung 2022	
		Ausgaben	Einnahmen	Ausgaben	Einnahmen	Ausgaben	Einnahmen
	Netto Einnahmen	7'096'744.21		11'381'000.00		7'258'961.71	
999	Abschluss	62'548.35	7'159'292.56		11'381'000.00	2'000.00	7'260'961.71
9990	Abschluss	62'548.35	7'159'292.56		11'381'000.00	2'000.00	7'260'961.71
9990.5900.01	Passivierte Einnahmen	62'548.35				2'000.00	
9990.6900.01	Aktivierte Ausgaben		7'159'292.56		11'381'000.00		7'260'961.71

Konto	Investitionsrechnung HRM2 Sachgruppengliederung IR	Rechnung 2023		Budget 2023		Rechnung 2022	
		Ausgaben	Einnahmen	Aufwand	Ertrag	Aufwand	Ertrag
5	Investitionsausgaben	7'221'840.91		11'381'000.00		7'262'961.71	
50	Sachanlagen	6'602'656.90		10'832'000.00		6'971'940.76	
501	Strassen / Verkehrswege	1'635'338.85		3'175'000.00		1'334'430.40	
5010	Strassen / Verkehrswege	1'635'338.85		3'175'000.00		1'334'430.40	
502	Wasserbau	42'857.78		50'000.00		167'542.50	
5020	Wasserbau	42'857.78		50'000.00		167'542.50	
503	Übriger Tiefbau	473'227.46		243'000.00		264'932.16	
5030	Übrige Tiefbauten allgemein	473'227.46		243'000.00		264'932.16	
504	Hochbauten	3'469'901.00		6'809'000.00		5'169'884.70	
5040	Hochbauten	3'469'901.00		6'809'000.00		5'169'884.70	
506	Mobilien	858'855.41		405'000.00		35'151.00	
5060	Mobilien	858'855.41		405'000.00		35'151.00	
509	Übrige Sachanlagen	122'476.40		150'000.00			
5090	Übrige Sachanlagen	122'476.40		150'000.00			
52	Immaterielle Anlagen	556'635.66		449'000.00		289'020.95	
520	Software	57'727.30		70'000.00		52'901.35	
5200	Software	57'727.30		70'000.00		52'901.35	
529	Übrige immaterielle Anlagen	498'908.36		379'000.00		236'119.60	
5290	Übrige immaterielle Anlagen	498'908.36		379'000.00		236'119.60	
56	Eigene Investitionsbeiträge			100'000.00			
566	Private Organisationen ohne Erwerbszweck			100'000.00			
5660	Investitionsbeiträge an private Organisationen ohne Erwerbszweck			100'000.00			
59	Übertrag an Bilanz	62'548.35				2'000.00	
590	Passivierungen	62'548.35				2'000.00	
5900	Passivierte Einnahmen	62'548.35				2'000.00	

Konto	Investitionsrechnung HRM2 Sachgruppengliederung IR	Rechnung 2023		Budget 2023		Rechnung 2022	
		Ausgaben	Einnahmen	Aufwand	Ertrag	Aufwand	Ertrag
6	Investitionseinnahmen		7'221'840.91		11'381'000.00		7'262'961.71
63	Investitionsbeiträge für eigene Rechnung		60'548.35				
631	Kantone und Konkordate		54'571.05				
6310	Investitionsbeiträge von Kantonen und Konkordaten		54'571.05				
632	Gemeinden und Gemeindeverbände		5'977.30				
6320	Investitionsbeiträge von Gemeinden und Gemeindeverbänden		5'977.30				
64	Rückzahlung von Darlehen		2'000.00				2'000.00
646	Private Organisationen ohne Erwerbszweck		2'000.00				2'000.00
6460	Rückzahlung von Darlehen an private Organisationen ohne Erwerbszweck		2'000.00				2'000.00
69	Übertrag an Bilanz		7'159'292.56		11'381'000.00		7'260'961.71
690	Aktivierungen		7'159'292.56		11'381'000.00		7'260'961.71
6900	Aktivierte Ausgaben		7'159'292.56		11'381'000.00		7'260'961.71